

一〇〇年年報

三商行股份有限公司

地址：台北市建國北路二段 145 號

電話：(02) 2503-1111(代表)

可查詢本年報之網址：

證交所「公開資訊觀測站」：<http://newmops.tse.com.tw>

本公司網址：<http://www.mercuries.com.tw>

刊印日期：中華民國一〇一年四月三十日

本公司發言人

姓名：王志華

職稱：副總經理

電話：(02) 2503-1111

電子郵件信箱：johnson@mercuries.com.tw

代理發言人

姓名：陳德開

職稱：會計處經理

電話：(02) 2503-1111

電子郵件信箱：tk.chin@mercuries.com.tw

辦理股票過戶機構

宏遠證券股份有限公司股務代理部

地址：台北市信義路四段 236 號 3 樓

電話：(02) 7719-8899

網址：<http://www.honse.com.tw>

簽證會計師

姓名：劉克宜、張書成

事務所名稱：立本台灣聯合會計師事務所

地址：台北市南京東路二段 72 號 10 樓

電話：(02) 2564-3000

網址：<http://www.bdo.com.tw>

總公司、各部門、營業所、倉庫之地址及電話

總公司

地址：台北市建國北路二段 145 號

電話：(02) 2503-1111

傳真：(02) 2503-6396

外食事業部

中央廚房

地址：桃園縣大園鄉擴大工業區工一路 9 號

電話：(03) 386-2470

傳真：(03) 386-0465

全家福事業部

地址：台北市建國北路二段 145 號 10 樓

電話：(02) 2503-1111

台中發貨中心

地址：台中市工業區工二十一路 43 號

電話：(04) 2359-2155

傳真：(04) 2359-2157

家購事業部

地址：台北市建國北路二段 145 號 9 樓

電話：(02) 2503-1111

傳真：(02) 2502-6393

高雄發貨中心

地址：高雄縣阿蓮鄉崗山村 95-11 號

電話：(07) 632-0033

傳真：(07) 631-2636

學堂事業部

地址：台北市建國北路二段 145 號 6 樓

電話：(02) 2503-1111

海外有價證券掛牌買賣：無

公司網址：

<http://www.mercuries.com.tw>

目 錄

壹、 致股東報告書	01
貳、 公司簡介	04
參、 公司治理報告	06
一、 組織系統	06
二、 董事、監察人、總經理、副總經理、各部門及分支機構主管資料	08
三、 公司治理運作情形	16
四、 會計師公費資訊	23
五、 更換會計師資訊	24
六、 公司之董事長、總經理、負責財務或會計事務之經理人，最近一年內曾任職於簽證會計師所屬事務所或其關係企業者	25
七、 最近年度及截至年報刊印日止，董事、監察人、經理人及持股比例超過百分之十之股東股權移轉及股權質押變動情形	25
八、 持股比例占前十名之股東，其相互間為財務會計準則公報第六號關係人或為配偶、二親等以內之親屬關係之資訊	25
九、 公司、公司之董事、監察人、經理人及公司直接或間接控制之事業對同一轉投資事業之持股數及綜合持股比例	26
肆、 募資情形	27
一、 資本及股份	27
二、 公司債辦理情形	30
三、 特別股辦理情形	30
四、 海外存託憑證辦理情形	30
五、 員工認股權憑證辦理情形	30
六、 併購或受讓他公司股份發行新股辦理情形	30
七、 資金運用計畫執行情形	30
伍、 營運概況	31
一、 業務內容	31
二、 市場及產銷概況	32
三、 最近二年度從業員工資料	34
四、 環保支出資訊	34
五、 勞資關係	34
六、 重要契約	35

陸、財務概況	36
一、最近五年度簡明資產負債表及損益表	36
二、最近五年度財務分析	38
三、最近年度財務報告之監察人審查報告	41
四、最近年度財務報表	42
五、最近年度經會計師查核簽證之母子公司合併財務報表	106
六、公司及其關係企業如有發生財務週轉困難情事，對公司財務狀況之影響	202
柒、財務狀況及經營結果之檢討分析與風險事項	203
一、財務狀況	203
二、經營結果	203
三、現金流量	204
四、重大資本支出對財務業務之影響	204
五、最近年度轉投資政策、其獲利或虧損之主要原因、改善計畫及未來一年投資計畫	204
六、風險事項之分析評估	204
七、其他重要事項	205
捌、特別記載事項	206
一、關係企業相關資料	206
二、最近年度及截至年報刊印日止，私募有價證券辦理情形	219
三、最近年度及截至年報刊印日止子公司持有或處分本公司股票情形	219
四、其他必要補充說明事項	220
玖、最近年度及截至年報刊印日止，發生證券交易法第三十六條第二項第二款所定對股東權益或證券價格有重大影響之事項	220

壹、致股東報告書

一、外部競爭環境及總體經營環境

回顧 100 年，全球不斷遭遇各項天災損害、歐債風險、戰爭威脅，2008 年金融危機及流動性緊縮的陰霾似有捲土重來的跡象，主要先進國家及區域經濟體因受到流動性風險、通膨危機及偏高失業率的拖累，經濟發展情況顛簸，成長速度停滯。國內經濟方面，因經濟體質較為健全，風險分散及預防措施得宜，影響未若其他國家顯著，並且配合亞洲新興國家持續擴張，企業景氣燈號及消費者信心指數仍維持穩定正向，依據經濟部統計處發佈的資料顯示，在內需的部分，服務業中最大的商業（批發、零售及餐飲）部門，累計 100 年批發、零售及餐飲業營業額為 14 兆 2,685 億元，較 99 年增加 4.40%，創 88 年創編以來新高，其中批發業增加 3.53%、零售業增加 6.47%、餐飲業則增加 7.94%。另據行政院主計處 101 年 2 月 22 日之統計資料顯示，100 年國內經濟成長率為 4.04%，表現穩健。

展望 101 年，行政院主計處 100 年 2 月 22 日之統計資料顯示，101 年國內經濟成長率預期仍可維持為 3.85%，國內失業率持續緩降，就業情況好轉，加上部分產業調漲薪資，與中國觀光客來台人數增加及自由行政策，導致內需型產業景氣看好。雖依經濟部統計處之調查資料顯示，101 年 1 月批發、零售及餐飲業營業額較去年同期微降 7.21%，惟本公司累積至 101 年 2 月營收仍較去年同期增加 11.24%。但由於歐債風險遲未徹底解決，發展中國家傾向改採量化寬鬆貨幣政策刺激經濟成長，可能因此引發高通膨之疑慮，另美國 QE3 之傳聞亦甚囂塵上，進而導致美元貶值，股市、黃金、原油及其他大宗物資皆可能因而上漲，因此所衍生出的負面效應亦將成為影響 101 年景氣成長力道的不確定因素，加上在大型百貨連鎖化及量販店都會化之下，異國風味及各式不同的特色餐飲店如雨後春筍般處處林立，產業競爭更形激烈，價格戰與促銷戰變本加厲。雖外在競爭環境艱困，然本公司經營階層及全體員工仍兢兢業業，精簡開支，致力創新，期許能以開發新產品，強化服務品質，以降低市場不利的影響程度。

二、一〇〇年營業報告書

(一) 營業計劃實施成果

本公司在連鎖事業的經營上，部份原有事業受限於市場逐漸飽和或因商圈變遷而成長緩慢，甚至呈衰退現象，致近年來除不斷隨商圈之變化而移轉門市外，同時對各事業部門採汰弱留強政策，提升各門市獲利能力，另一方面，並隨消費者喜好之變動而調整商品結構，開發新商品。期望能提升營收及獲利。100 年度營收淨額為 102.19 億元，在調整部門一致性歸屬後，較 99 年度增加約 2.3 億元(約 4.01%)，營收不再下滑，呈現微幅增長，各事業部中福勝亭表現最亮麗，營收較去年成長 17.24%；另全家福鞋業已連續 3 年(98 年至 100 年) 成長，年複合成長率約為 6.85%，100 年度營收較去年度增加約 1.6 億元，其 100 年底門市家數較 99 年底再增加

7 家。整體而言，三商行本業在門市採汰弱留強的政策，及嚴格控制費用下，績效已逐漸顯現。

在主要轉投資事業方面，三商電腦、三商美福、旭富製藥、三商美邦人壽均呈獲利，這些轉投資事業正穩健的拓展市場，帶動業績成長。同時為提升三商集團整體綜效，於 100 年起將三商家購合併於本公司，其效益亦已逐漸顯現。同時配合三商美邦人壽保險業的前景，預期未來將更能增加業外收益的挹注。

(二) 預算執行情形、財務收支及獲利能力分析

100 年度營業收入 102.19 億元較 99 年 74.5 億元成長約 37.17%，預算達成率約 95%。獲利方面，稅後淨利 10.88 億元，純益率 10.65%，稅後每股盈餘為 1.91 元。資產報酬率 7.02%，股東權益報酬率 13.55%

三、一〇一年度營業計劃概要

展望 101 年，國內有兩岸經濟政策持續的開放，政府資本支出的擴大政策，促進就業方案，政府及企業均有薪資的調漲方案，力求促進內需成長，同時由主計處公佈資料顯示，101 年的經濟成長率為 3.85%，顯見短期內經濟前景仍審慎樂觀。於此情形下，本公司 101 年度營業計劃概要將持續維持如下：

(一) 強化商品、服務，提升業績

- 1.各事業部積極檢討市場定位，以顧客需求為導向，強化商品，做好市場區隔，提高品牌認同度及商品毛利。
- 2.加強服務人員專業能力與親和力，改善賣場環境，提高顧客滿意度，增進回購率，創造穩定客源。
- 3.持續增加異業合作，充份發揮廣告效益，擴大客源及營收。

(二) 善用資訊科技，降低營運成本

持續更新資訊系統，縮減作業流程，強化銷售數據分析，調整商品結構，提高庫存週轉率，降低營運成本，減少庫存跌價及呆滯商品損失。

(三) 加速新事業拓展及結束虧損門市

現有新事業調整行銷方式及商品內容外，對商圈已移轉或連續虧損之門市，檢討是否應結束營業，另加強營運管理及人員培訓，除以期快速展店後能保持營運順暢及獲利，同時更強烈要求展店前的效益評估。

(四) 進行費用效益最大化

就各項人力、費用予於檢討，務求人力及費用的支出，效益最大化。

四、未來發展策略

本公司現有各主要事業發展二、三十年來，已逐漸達市場飽和或市場定位已隨市場變化而不明或需變更，為求企業穩健成長，近年來積極嘗試創新。同時以三商行經營連鎖事業三十餘年的 know-how，加入新的經營管理團隊，引進年輕、時尚、開放、創新的新元素，掌握健康、休閒產業潮流趨勢，拓展分

眾市場，創造消費者需求，使三商成為總合性生活服務產業，滿足社會大眾日常生活，食、衣、育樂所需之各項服務。另一方面，持續多角化經營策略，不但有助於降低營運風險，並充份考量現實內外環境之變遷，再創成長契機。

本公司未來仍會專注本業，整合集團內部資源，發揮經營綜效，提升獲利能力，為股東創造最大利益，持續善盡企業的社會責任，希望各位股東繼續給予愛護與支持。

董事長：



經理人：



會計主管：



貳、公司簡介

一、設立日期：中華民國 54 年 2 月 19 日

二、公司沿革

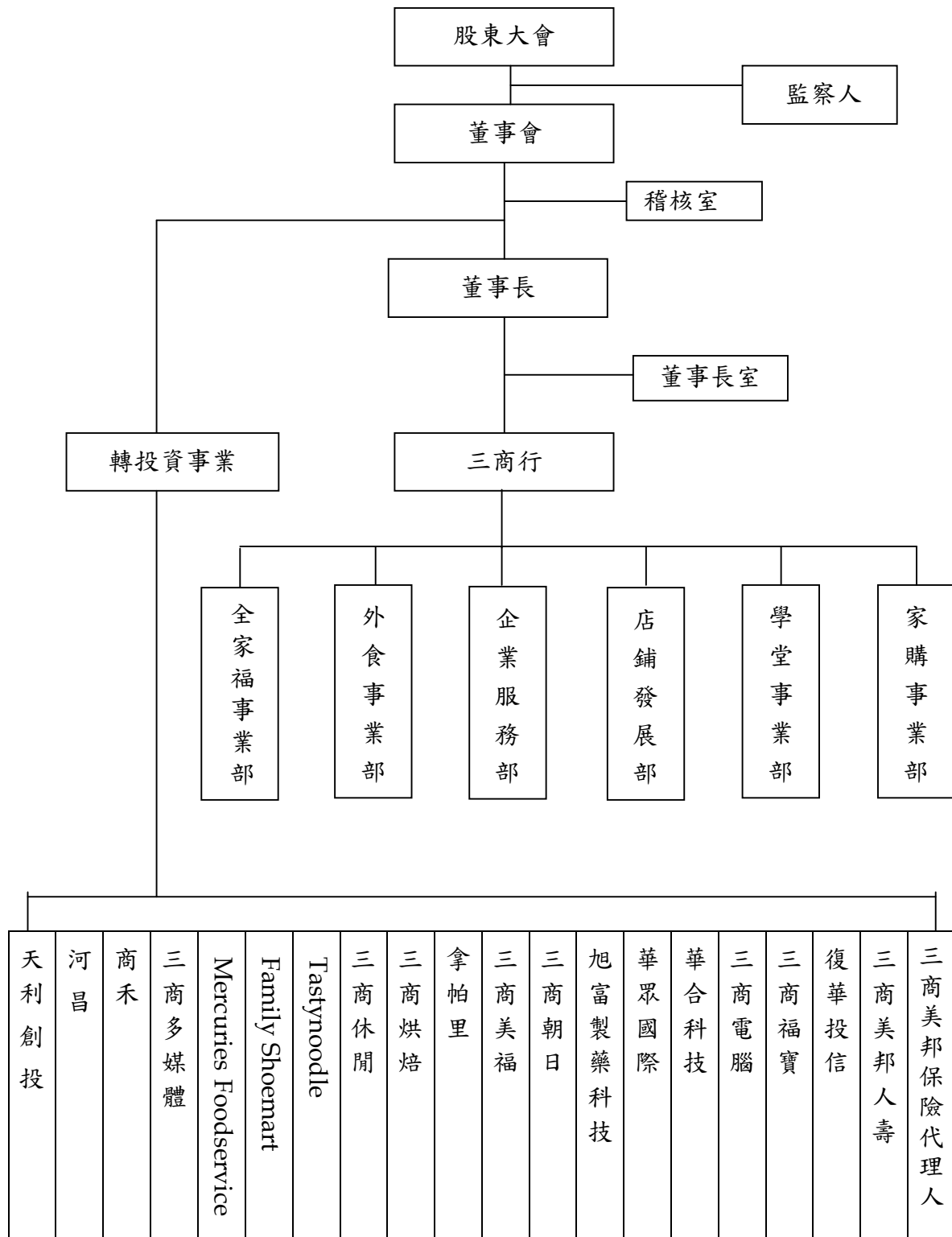
- | | |
|---------|---|
| 民國 54 年 | 公司成立，資本額 50 萬元，以出口手工藝品為主要業務。 |
| 民國 64 年 | 成立國內部，發行郵購目錄推展郵購業務。 |
| 民國 65 年 | 成立前五家三商百貨門市，展開連鎖店業務，資本額增至 3,200 萬元。 |
| 民國 66 年 | 投資成立三商匯茂事務機器股份有限公司。 |
| 民國 69 年 | 三商匯茂更名為三商電腦股份有限公司。 |
| 民國 71 年 | 成立外食部，經營中式餐飲連鎖業務，設立保稅倉庫，資本額增至 1.5 億元。 |
| 民國 72 年 | 外食部成立三商速簡餐廳。 |
| 民國 73 年 | 外食部三商速簡餐廳更名為七七巧福。 |
| 民國 74 年 | 國內部於南崁興建倉庫供三商百貨發貨之用。 |
| 民國 75 年 | 公司經營體制由董事長制改採總裁制，資本額增至 4 億 100 萬元。
外食部七七巧福更名為三商巧福。 |
| 民國 76 年 | 三商大樓啓用，舉辦第一屆三商盃職業高爾夫名人賽，資本額增至 5 億 125 萬元，成立科技事業部，代理銷售電子零件。 |
| 民國 77 年 | 三商行股票上市，資本額增至 8 億 200 萬元。 |
| 民國 78 年 | 三商巧福於大園建立中央廚房，以標準化品質生產食材供應全省門市。
成立三商棒球隊及中國飲食文化圖書館，資本額增至 10 億 250 萬元。 |
| 民國 79 年 | 成立食品部，代理日本麒麟啤酒在台銷售業務，資本額增至 13 億 325 萬元。
實施週休二日制度。 |
| 民國 80 年 | 發行可轉換公司債 6 億元，資本額增至 14 億 3,357 萬元。
成立全家福鞋股份有限公司，經營鞋品連鎖事業。
嘉義大樓完工。 |
| 民國 81 年 | 羅東大樓、花蓮大樓完工，資本額增至 17 億 8,563 萬元。 |
| 民國 83 年 | 成立三商人壽保險股份有限公司，三商巧福門市突破 100 家，三商行營業額超過 100 億。 |
| 民國 84 年 | 科技部獨立，與美國安富利合組三商安富利公司跨入高科技領域產業。 |
| 民國 85 年 | 三商百貨與中國信託銀行合作發行認同卡。 |
| 民國 86 年 | 資本公積轉增資 8,181 萬元，盈餘轉增資 2 億 5,905 萬元，資本額增至 37 億 4,945 萬元。 |

- 民國 87 年 盈餘轉增資 3 億 7,495 萬元，資本額增至 41 億 2,440 萬元。
百貨南崁倉庫改建自動化倉儲物流中心完工啓用。
- 民國 88 年 盈餘轉增資 2 億 622 萬元，資本額增至 43 億 3,062 萬元。
經濟部核准投資上海三商巧福美金 480 萬元。
三商巧福於台中工業區增建發貨中心。
- 民國 89 年 盈餘轉增資 4 億 3,306 萬元，資本額增至 47 億 6,368 萬元。
證期會核准發行第一次有擔保公司債 8 億元。
三商電腦上市。
- 民國 90 年 投資旭富製藥股份有限公司 2 億 9,452 萬元。
與英商 MFI 合資成立三商美福家具連鎖門市。
三商行註銷庫藏股減資 1 億 1,576 萬元。
- 民國 91 年 吸收合併全家福鞋業股份有限公司。
- 民國 92 年 盈餘轉增資 7 億 1,838 萬元，資本額增至 55 億 758 萬元，三商行註銷庫藏股減資 2 億元。
- 民國 93 年 旭富製藥科技股份有限公司上市，盈餘轉增資 1 億 615 萬元，資本額增至 54 億 1,373 萬元。
董事長陳河東先生病逝，陳翔立董事出任董事長。
- 民國 94 年 與日本 watami 集團合資設立三商和民居食屋餐飲連鎖。
取得西班牙 mayoral 代理權開設童裝連鎖門市。
買回庫藏股 1,154.2 萬股。
成立新意式百貨。
- 民國 95 年 自創「福勝亭」品牌，開設日式炸豬排連鎖門市。
成立「En Route」休閒鞋品連鎖門市。
投資三商家購股份有限公司，開設「美廉社」連鎖門市
- 民國 96 年 投資三商烘焙食品股份有限公司，代理美國 Dunkin' Donuts 品牌，開設美式休閒餐飲門市。
- 民國 97 年 子公司三商烘焙正式取得美國 Dunkin' Donuts 於中國大陸大上海地區之經營代理權。
盈餘轉增資 2 億 6,492 萬元，資本額增至 56 億 7,865 萬元。
本公司與日商朝日啤酒株式會社合資成立「三商朝日股份有限公司」。
三商行註銷庫藏股減資 1 億 9,891 萬元，減資後實收資本額為 54 億 7,974 萬元。
- 民國 99 年 盈餘轉增資 2 億 6,999 萬元，資本額增至 57 億 4,973 萬元。
投資三商美邦人壽保險股份有限公司之持股由原投資 27.5% 增至 55.4%
- 民國 100 年 與 100% 持有之子公司三商家購股份有限公司簡易合併。
盈餘轉增資 3 億 4,019 萬元，註銷庫藏股減資 2,518 萬元，資本額增至 60 億 6,474 萬元。

參、公司治理報告

一、組織系統

(一) 組織結構



(二) 主要部門所營業務

主 要 部 門	各 部 門 主 要 職 掌
董 事 長 室	經營策略方針之訂立、經營績效與預算之考核監督。
企 業 服 務 部	負責企業後勤管理支援，包括人事行政、法務、庶務、財會、資訊系統建構維護及董事長室策略執行等業務。
店 鋪 發 展 部	負責企業內連鎖門市展店及裝潢事宜。
全 家 福 事 業 部	負責全家福鞋業及 En Route 名鞋館之經營。
外 食 事 業 部	負責三商巧福、福勝亭、鮮五井連鎖事業之經營。
學 堂 事 業 部	負責文具、禮品飾品及生活百貨之經營。
家 購 事 業 部	負責社區消費型大眾民生用品之經營。
稽 核 室	規劃並執行公司內部控制制度之查核並追蹤改善成果。

二、董事、監察人、總經理、副總經理、各部門及分支機構主管資料

(一) 董事及監察人資料

101 年 4 月 7 日

職 稱	姓 名	選任日期	任期	初次選任日期	選任時持有股份 (*代表人個人持有之股數及持股比率)		現在持有股數 (*代表人個人持有之股數及持股比率)		配偶、未成年子女 現在持有股		利用他人名 義持有股份		主要經(學)歷	目前兼任本公司及 其他公司之職務	具配偶或二親等以 內關係之其他主 管、董事或監察人		
					股數	持股比率	股數	持股比率	股數	持股比率	股數	持股比率			職稱	姓名	關係
董 事 長	商林投資(股)公司 代表人：陳翔立	98.06.19	3 年	86.05.08	110,435,339 * 14,862,004	20.15% * 2.71%	122,851,663 * 16,733,787	20.26% * 2.76%	0	0	0	0	美國喬治城大學 MBA 碩士	三商電腦、三商朝日、三商美福、拿帕里、 商禾、三商多媒體、商真、三商休閒產 業、Tastynoodle、Family Shoemart、 Foodservice、Asiandawn、UDT、上海 昆崙台灣商城、三商餐飲(上海)、瑞果食 品(上海)、大富翁商貿、大富翁國際董事 長；旭富製藥、三商福寶、三商烘焙、三 商美邦人壽董事	外 食 事 業 部 總 經 理	陳 翔 珍	兄弟
董 事	商林投資(股)公司 代表人：毛明宇	98.06.19	3 年	86.05.08	110,435,339 * 3,388,540	20.15% * 0.62%	122,851,663 * 3,769,516	20.26% * 0.62%	57,129	0.01%	0	0	淡江大學外文系、 外食事業部總經理	三商電腦、中華職棒董事	-	-	-
董 事	商林投資(股)公司 代表人：陳翔珍	98.06.19	3 年	86.05.08	110,435,339 * 5,048,339	20.15% * 0.92%	122,851,663 * 6,145,655	20.26% * 1.01%	457,917	0.08%	0	0	康乃爾大學理工碩士	三商烘焙董事長； 商真、商禾、三商家醫、 三商美福、三商多媒體、 三商休閒、三商福寶、 拿帕里董事； 三商美邦保代監察人	總 經 理	陳 翔 立	兄弟
董 事	商林投資(股)公司 代表人：王顯昌	98.06.19	3 年	86.05.08	110,435,339 * 62,757	20.15% * 0.01%	122,851,663 * 387,649	20.26% * 0.06%	62,423	0.01%	0	0	逢甲大學企管系 三商福寶總經理	三商福寶、河昌董事長； 拿帕里董事	-	-	-
董 事	商林投資(股)公司 代表人：楊麗雲	98.06.19	3 年	98.06.19	110,435,339 * 30,918	20.15% * 0.01%	122,851,663 * 359,646	20.26% * 0.06%	0	0	0	0	企業服務部暨店鋪發 展部總經理	復華投信、三商美福董 事；河昌、商禾、三商福 寶、三商多媒體、三商電 腦、三商休閒產業、商 真、三商家醫監察人	-	-	-
董 事	樹人投資(股)公司 代表人：翁維駿	98.06.19	3 年	77.03.19	77,384,455 * 4,013,935	14.12% * 0.73%	86,084,844 * 4,465,223	14.19% * 0.74%	83,235	0.01%	0	0	美國賓州大學博士	旭富製藥科技及南京旭 富製藥董事兼總經理、 Sci Holding 董事	-	-	-
董 事	方 成 義	98.06.19	3 年	72.10.03	* 6,839,465	* 1.25%	* 7,608,430	* 1.26%	2,013,726	0.35%	0	0	台灣大學商學系	新加坡商安富利總經理	-	-	-
監 察 人	商宏投資(股)公司 代表人：楊俊雄	98.06.19	3 年	86.05.08	5,832,478 * 1,135,090	1.06% * 0.21%	6,548,226 * 1,262,708	1.08% * 0.21%	0	0	0	0	台灣大學商學系	無	-	-	-
監 察 人	陳 英 俊	98.06.19	3 年	95.06.09	* 638,934	* 0.12%	* 662,731	* 0.11%	0	0	0	0	大同工學院	無	-	-	-

(二) 法人股東之主要股東

法人股東名稱	法人股東之主要股東	持股比例
商林投資股份有限公司	陳翔立	31.41%
	陳翔玠	15.43%
	陳翔玠	15.21%
	許昌惠	12.82%
	陳翔中	11.79%
	商宏投資股份有限公司	8.21%
	王德頻	5.13%
樹人投資股份有限公司	翁維駿	37.22%
	翁翠君	32.90%
	樹豐投資股份有限公司	15.39%
	翁肇喜	14.39%
	楊春惠	0.06%
	楊雪惠	0.02%
	翁意軒	0.02%
商宏投資股份有限公司	許昌惠	26.15%
	陳翔立	23.08%
	商林投資股份有限公司	23.08%
	陳河嶽	7.69%
	王德頻	4.62%
	陳翔玠	3.85%
	陳翔玠	3.85%
	陳文翔	3.84%
	劉春美	3.84%

上表主要股東為法人者其主要股東

法人股東名稱	法人股東之主要股東	持股比例
樹豐投資股份有限公司	樹人投資股份有限公司	67.95%
	翁肇喜	14.62%
	翁維駿	8.20%
	翁翠君	8.20%
	楊春惠	0.46%
	楊雪惠	0.26%
	翁意軒	0.26%
	陳翔玠	0.05%

(三) 董事及監察人資料

姓名 (註 1)	是否具有五年以上工作經驗 及下列專業資格			符合獨立性情形 (註 1)										兼任 其他 公開 發行 公司 獨立 董事 家數
	商務、法 務、財 務、會計 或公司業 務所須相 關科系之 公私立大 專院校講 師以上	法官、檢 察官、律 師、會計 師或其他 與公司業 務所需之 國家考試 及格領有 證書之專 門職業及 技術人員	商務、法 務、財 務、會計 或公司業 務所須之 工作經驗	1	2	3	4	5	6	7	8	9	10	
董事														
陳翔立			✓							✓		✓		0
毛明宇			✓	✓		✓	✓	✓		✓	✓	✓		0
陳翔玢			✓			✓	✓			✓		✓		0
王顯昌			✓			✓	✓	✓		✓	✓	✓		0
翁維駿			✓			✓				✓	✓	✓		0
方成義			✓	✓				✓	✓	✓	✓	✓	✓	0
楊麗雲			✓			✓	✓	✓		✓	✓	✓		0
監察人														
楊俊雄			✓	✓	✓	✓	✓	✓	✓	✓	✓	✓		0
陳英俊			✓	✓	✓	✓	✓	✓	✓	✓	✓	✓	✓	0

註 1：各董事、監察人於選任前二年及任職期間符合下述各條件者，請於各條件代號下方空格中“✓”。

- (1) 非為公司或其關係企業之受僱人。
- (2) 非公司或其關係企業之董事、監察人（但如為公司或其母公司、公司直接及間接持有表決權之股份超過百分之五十之子公司之獨立董事者，不在此限）。
- (3) 非本人及配偶、未成年子女或以他人名義持有公司已發行股份總額百分之一以上或持股前十名之自然人股東。
- (4) 非前三款所列人員之配偶、二親等以內親屬或五親等以內直系血親親屬。
- (5) 非直接持有公司已發行股份總額百分之五以上法人股東之董事、監察人或受僱人，或持股前五名法人股東之董事、監察人或受僱人。
- (6) 非與公司有財務或業務往來之特定公司或機構之董事（理事）、監察人（監事）、經理人或持股百分之五以上股東。
- (7) 非為公司或關係企業提供商務、法務、財務、會計等服務或諮詢之專業人士、獨資、合夥、公司或機構之企業主、合夥人、董事（理事）、監察人（監事）、經理人及其配偶。
- (8) 未與其他董事間具有配偶或二親等以內之親屬關係。
- (9) 未有公司法第 30 條各款情事之一。
- (10) 未有公司法第 27 條規定以政府、法人或其代表人當選。

(四) 總經理、副總經理、協理、各部門及分支機構主管資料

101年4月7日

職稱	姓名	就任日期	持有股份		配偶、未成年子女持有股份		利用他人名義持有股份		主要經(學)歷	目前兼任其他公司之職務	具配偶或二親等以內關係之經理人		
			股數	持股比率	股數	持股比率	股數	持股比率			職稱	姓名	關係
總經理	陳翔立	93.12.14	16,733,787	2.76%	0	0.00%	0	0	美國喬治城大學 MBA 碩士	三商電腦、三商朝日、三商美福、拿帕里、商禾、三商多媒體、商真、三商休閒產業、Tastynoodle、Family Shoemart、Foodservice、Asiandawn、UDT、上海昆崙台灣商城、三商餐飲(上海)、瑞果食品(上海)、大富翁商貿、大富翁國際董事長；旭富製藥、三商福寶、三商烘焙、三商美邦人壽董事	外食事業部總經理	陳翔玢	兄弟
全家福事業部總經理	沈國政	93.12.01	699,661	0.12%	166,470	0.03%	0	0	台大商學系全家福副總	上海商富商貿董事長、三商美邦保代董事	無	無	無
外食事業部總經理	陳翔玢	99.12.01	6,145,655	1.01%	457,917	0.08%	0	0	康乃爾大學理工碩士	三商烘焙董事長；商真、商禾、三商家醫、三商美福、三商多媒體、三商休閒、三商福寶、拿帕里董事；三商美邦保代監察人	總經理	陳翔立	兄弟
企業服務部暨店舖發展部總經理	楊麗雲	93.02.01 97.01.01	359,646	0.06%	0	0.00%	0	0	企業服務部副總經理	復華投信、三商美福董事；河昌、商禾、三商福寶、三商多媒體、三商電腦、商真、三商休閒監察人	無	無	無
家購事業部總經理	邱光隆	100.01.01	530,000	0.09%	0	0.00%	0	0	台北商專大潤發副總	三商家醫、三商美邦保代董事	無	無	無
流通事業部副總經理	曹爾海	95.07.07	144,814	0.02%	3,448	0.00%	0	0	全家福鞋業經理	無	無	無	無
企業服務部副總經理	王志華	93.02.01	122,822	0.02%	0	0.00%	0	0	輔大經濟企服部經理	商禾、河昌、三商休閒、三商美邦人壽、三商多媒體、商真董事；拿帕里、三商美福、三商烘焙、三商電腦、三商朝日監察人	無	無	無
外食事業部副總經理	宋斯鵬	97.04.01	128,004	0.02%	0	0.00%	0	0	外食部經理	無	無	無	無
學堂事業部副總經理	許宏榮	98.02.09	85,351	0.01%	29	0.00%	0	0	高雄第一科大	無	無	無	無
家購事業部副總經理	劉文松	100.01.01	127,134	0.02%	0	0.00%	0	0	輔大資管系企服部資訊長	無	無	無	無
家購事業部副總經理	李健隆	100.01.01	0	0.00%	0	0.00%	0	0	南加大資管碩士	無	無	無	無

(五) 董事、監察人、總經理及副總經理之酬金

由於本公司並無(1)最近年度稅後虧損 (2)最近年度董事持股成數不足情事連續達三個月以上者 (3)最近年度任三個月份董事、監察人平均設質比率大於百分之五十，故可選擇採彙總配合級距揭露姓名方式。

1. 董事（含獨立董事）酬金（彙總配合級距揭露方式）

單位：新台幣仟元

職稱	姓名	董事酬金								A、B、 C 及 D 等四項總額占稅 後純益之比例		兼任員工領取相關酬金										A、B、C、D、 E、F 及 G 等七 項總額占稅後 純益之比例		有 無 取 自 公 司 外 投 資 金	
		報酬(A) (註 1)		退職退休金(B)		盈餘分配之酬勞 (C)		業務執行費用 (D)				薪資、獎金及特 支費等(E)		退職退休金(F) (註 2)		盈餘分配員工紅利(G)				員工認股權憑證 得認購股數(H)					
		本公司	合併報 表內所有 公司	本公司	合併報 表內所有 公司	本公司	合併報 表內所有 公司	本公司	合併報 表內所有 公司	本公司	合併報 表內所有 公司	本公司	合併報 表內所有 公司	本公司	合併報 表內所有 公司	本公司		合併報表內 所有公司		本公司	合併報 表內所有 公司	本公司	合併報 表內所有 公司		
																現金紅 利金額	股票紅 利金額	現金紅 利金額	股票紅 利金額						
董事長	商林投資 陳翔立	0	0	0	0	0	0	190	190	0.02%	0.02%	45,942	59,719	0	216	0	0	1,000	0	0	0	0	4.24%	5.62%	無
董 事	商林投資 毛明宇																								
董 事	商林投資 陳翔玢																								
董 事	商林投資 王顯昌																								
董 事	樹人投資 翁維駿																								
董 事	商林投資 楊麗雲																								
董 事	方成義																								

註1. 本公司董事不支薪，僅領取兼任經理人之薪資。

註2. 係當年度提撥數。

註3. 本公司100年盈餘分配於101.3.28經董事會過，不擬分配董監酬勞，惟尚待股東會決議。

酬金級距表

給付本公司各個董事酬金級距	董事姓名			
	前四項酬金總額(A+B+C+D)		前七項酬金總額(A+B+C+D+E+F+G)	
	本公司	合併報表內所有公司 I	本公司	合併報表內所有公司 J
低於 2,000,000 元	方成義、商林投資代表人:毛明宇	方成義、商林投資代表人:毛明宇	方成義、商林投資代表人:毛明宇	方成義、商林投資代表人:毛明宇
2,000,000 元(含) ~ 5,000,000 元	0	0	0	樹人投資代表人:翁維駿
5,000,000 元(含) ~ 10,000,000 元	0	0	商林投資代表人:楊麗雲	商林投資代表人:王顯昌、楊麗雲
10,000,000 元(含) ~ 15,000,000 元	0	0	商林投資代表人:陳翔立	商林投資代表人:陳翔立、陳翔玢
15,000,000 元(含) ~ 30,000,000 元	0	0	0	0
30,000,000 元(含) ~ 50,000,000 元	0	0	0	0
50,000,000 元(含) ~ 100,000,000 元	0	0	0	0
100,000,000 元以上	0	0	0	0
總計	2	2	4	7

2. 監察人之酬金（彙總配合級距揭露姓名方式）

單位：新台幣仟元

職稱	姓名	監察人酬金						A、B 及 C 等三項總額占稅後純益之比例		有無領取來自子公司以外轉投資事業酬金
		報酬(A) (註 1)		盈餘分配之酬勞(B)		業務執行費用(C) (註 2)				
		本公司	合併報表內所有公司	本公司	合併報表內所有公司	本公司	合併報表內所有公司	本公司	合併報表內所有公司	
監察人	商宏投資 楊俊雄	0	0	0	0	190	190	0.02%	0.02%	無
監察人	陳英俊									

註 1. 本公司監察人不支薪，僅依公司章程規定領取盈餘分配之酬勞。

註 2. 業務執行費用係車馬費。

註 3. 本公司 100 年盈餘分配於 101.3.28 經董事會過，不擬分配董監酬勞，惟尚待股東會決議。

酬金級距表

給付本公司各個監察人酬金級距	監察人姓名	
	前三項酬金總額(A+B+C)	
	本公司	合併報表內所有公司 D
低於 2,000,000 元	陳英俊、商宏投資代表人： 楊俊雄	陳英俊、商宏投資代表人： 楊俊雄
2,000,000 元(含) ～ 5,000,000 元	-	-
5,000,000 元(含) ～ 10,000,000 元	-	-
10,000,000 元(含) ～ 15,000,000 元	-	-
15,000,000 元(含) ～ 30,000,000 元	-	-
30,000,000 元(含) ～ 50,000,000 元	-	-
50,000,000 元(含) ～ 100,000,000 元	-	-
100,000,000 元以上		
總計	2	2

3. 總經理及副總經理之酬金（彙總配合級距揭露姓名方式）

單位：新台幣仟元

職稱	姓名	薪資 (A)		退職退休金 (B)(註 1)		獎金及特支費等等 (C) (註 2)		盈餘分配之員工紅利金額 (D)				A、B、C 及 D 等四項 總額占稅後純益之 比例 (%)		取得員工認股權 憑證數額		有無領取 來自子公 司以外轉 投資事業 酬金
		本公司	合併報表內 所有公司	本公司	合併報表內 所有公司	本公司	合併報表內 所有公司	本公司		合併報表內所有公司		本公司	合併報表內 所有公司	本公司	合併報表內 所有公司	
								現金紅利 金額	股票紅利 金額	現金紅利 金額	股票紅利 金額					
總 經 理	陳 翔 立	21,960	24,960	412	540	78,813	81,013	0	0	0	0	9.30%	9.79%	0	0	無
總 經 理	沈 國 政															
總 經 理	陳 翔 玢															
總 經 理	楊 麗 雲															
總 經 理	邱 光 隆															
副 總 經 理	曹 爾 海															
副 總 經 理	王 志 華															
副 總 經 理	宋 斯 鵬															
副 總 經 理	許 宏 榮															

註 1：係當年度提撥數。

註 2：本欄金額係含汽車帳面成本及配車之租金費用。

註 3：本公司 100 年盈餘分配於 101.03.28 經董事會通過，不擬配發員工紅，惟尚待股東會決議。

酬金級距表

給付本公司各個總經理及副總經理酬金級距	總經理及副總經理姓名	
	本公司	合併報表內所有公司 E
低於 2,000,000 元	0	0
2,000,000 元(含) ～ 5,000,000 元	宋斯鵬、曹爾海、許宏榮、李建隆	宋斯鵬、曹爾海、許宏榮、李建隆
5,000,000 元(含) ～ 10,000,000 元	王志華、劉文松、陳翔玢	王志華、劉文松
10,000,000 元(含) ～ 30,000,000 元	沈國政、邱光隆、楊麗雲、陳翔立	沈國政、邱光隆、楊麗雲、陳翔玢、陳翔立
30,000,000 元(含) ～ 50,000,000 元	0	0
50,000,000 元(含) ～ 100,000,000 元	0	0
100,000,000 元以上	0	0
總計	11	11

4. 配發員工紅利之經理人姓名及配發情形

單位：新台幣仟元

	職稱 (註 1)	姓名 (註 1)	股票紅利 金 額	現金紅利 金 額	總 計	總額佔稅後純 益之比例(%)
經 理 人	總經理	陳翔立	0	0	0	0%
	總經理	沈國政				
	總經理	陳翔玢				
	總經理	邱光隆				
	總經理	楊麗雲				
	副總經理	曹爾海				
	副總經理	王志華				
	副總經理	宋斯鵬				
	副總經理	許宏榮				

註1：應揭露個別姓名及職稱，但得以彙總方式揭露盈餘分配情形。

註2：本公司100年盈餘分配於101.03.28經董事會通過，不擬配發員工分紅，惟尚待股東會決議。

分別比較說明本公司及合併報表所有公司於最近二年度支付本公司董事、監察人、總經理及副總經理酬金占稅後純益比例之分析並說明給付酬金之政策、標準與組合、訂定酬金之程序與經營績效及未來風險之關聯性。

A. 酬金總額占稅後純益之比例

	本公司		合併報表所有公司	
	100 年度	99 年度	100 年度	99 年度
董事	4.24%	0.75%	5.62%	0.47%
監察人	0.02%	0.20%	0.02%	0.12%
總經理及副總經理	9.30%	2.75%	9.79%	2.03%

B. 本公司董監事酬金給付政策訂於公司章程內，並經股東會同意通過；總經理及副總經理之酬金則依本公司薪資標準辦理，獎金之發放視公司整體營運績效及個人績效達成率，作為給付之參考。

三、公司治理運作情形

(一) 董事會運作情形

最近年度董事會開會 10 次，董事出席情形如下：

職 稱	姓 名	實際出席次數	委託出席次數	實際出席率	備 註
董事長	商林投資 陳翔立	10	0	100%	98.06.19 改選連任
董 事	商林投資 毛明宇	10	0	100%	98.06.19 改選連任
董 事	商林投資 陳翔玢	10	0	100%	98.06.19 改選連任
董 事	商林投資 王顯昌	7	0	70%	98.06.19 改選連任
董 事	商林投資 楊麗雲	10	0	100%	98.06.19 改選新任
董 事	樹人投資 翁維駿	9	0	90%	98.06.19 改選連任
董 事	方成義	9	0	90%	98.06.19 改選連任
其他應記載事項： 一、證交法第 14 條之 3 所列事項暨其他經獨立董事反對或保留意見且有記錄或書面聲明之董事會議決事項：本公司尚未設置獨立董事，故不適用。 二、董事對利害關係議案迴避之執行情形：無利益迴避議案。 三、當年度及最近年度加強董事會職能之目標（例如設立審計委員會、提昇資訊透明度等）與執行情形評估：無。					

(二) 審計委員會運作情形或監察人參與董事會運作情形：

1. 本公司目前尚未設立審計委員會，未來俟相關法令完備後遵循法規辦理。

2. 監察人參與董事會運作情形：

最近年度董事會開會 10 次，監察人列席情形如下：

職 稱	姓 名	實際列席次數	實際列席率	備 註
監察人	商宏投資 楊俊雄	8	80%	98.06.19 改選連任
監察人	陳英俊	10	100%	98.06.19 改選連任
其他應記載事項： 一、監察人之組成及職責： (一) 監察人與公司員工及股東之溝通情形：監察人認為必要時，得與員工及股東直接連繫溝通。 (二) 監察人與內部稽核主管及會計師之溝通情形： 1. 內部稽核主管均定期將稽核報告呈報董事會及監察人。 2. 監察人認為必要時與會計師直接或藉由電話、書面方式進行溝通。 二、監察人列席董事會如有陳述意見，應敘明董事會日期、期別、議案內容、董事會決議結果以及公司對監察人陳述意見之處理：無。				

(三) 公司治理運作情形及與治理實務守則差異情形及原因

項 目	運 作 情 形	與上市上櫃公司治理實務守則差異情形及原因
<p>一、公司股權結構及股東權益</p> <p>(一) 公司處理股東建議或糾紛等問題之方式</p> <p>(二) 公司掌握實際控制公司之主要股東及主要股東之最終控制者名單之情形</p> <p>(三) 公司建立與關係企業風險控管機制及防火牆之方式</p>	<p>(一) 已設立發言人制度並由專人處理相關問題。</p> <p>(二) 本公司已透過股務代理機構隨時充分掌握及瞭解主要股東及主要股東最終控制名單，並定期申報相關異動資訊。</p> <p>(三) 本公司與關係企業間之業務與財務往來已依主管機關規定，訂定書面規範，憑以執行。</p>	<p>* 符合上市上櫃公司治理實務守則規定。</p> <p>* 符合上市上櫃公司治理實務守則規定。</p> <p>* 符合上市上櫃公司治理實務守則規定。</p>
<p>二、董事會之組成及職責</p> <p>(一) 公司設置獨立董事之情形</p> <p>(二) 定期評估簽證會計師獨立性之情形</p>	<p>(一) 本公司對於是否設置獨立董事制度尚在研議中。</p> <p>(二) 本公司每年評估簽證會計師之獨立性。</p>	<p>* 尚無法源依據，俟法令完備後再遵循辦理。</p> <p>* 符合上市上櫃公司治理實務守則規定。</p>
<p>三、建立與利害關係人溝通管道之情形</p>	<p>(一) 本公司與利害關係人包括往來銀行、消費者、供應商等均有相關部門負責，保持暢通之溝通管道。</p>	<p>* 符合上市上櫃公司治理實務守則規定。</p>
<p>四、資訊公開</p> <p>(一) 公司架設網站，揭露財務業務及公司治理資訊之情形</p> <p>(二) 公司採行其他資訊揭露之方式(如架設英文網站、指定專負責公司資訊之蒐集及揭露、落實發言人制度、法人說明會過程放置公司網站等)</p>	<p>(一) 本公司已於網站上開闢資訊揭露欄位，定期揭露公司財務、業務及公司治理相關資訊，並與證券交易所及證基會網站做連結，即時揭露股務資訊。</p> <p>(二) 本公司設有發言人制度，並由企業服務部蒐集相關資料進行資訊揭露作業。</p>	<p>* 符合上市上櫃公司治理實務守則規定。</p> <p>* 符合上市上櫃公司治理實務守則規定。</p>
<p>五、公司設置提名、薪酬或其他各類功能性委員會之運作情形</p>	<p>本公司對於設置薪酬委員會制度尚在研議中。</p>	<p>* 符合上市上櫃公司治理實務守則規定。</p>
<p>六、公司如依據「上市上櫃公司治理實務守則」訂有公司治理實務守則者，請敘明其運作與所訂公司治理實務守則之差異情形： 本公司目前雖尚未依據「上市上櫃公司治理實務守則」訂有本公司『公司治理實務守則』，但實質上已依據公司治理精神運作及執行公司治理相關規範，本公司董事會對「公司治理實務守則」研議中。</p>		
<p>七、其他有助於瞭解公司治理運作情形之重要資訊(如員工權益、僱員關懷、投資者關係、供應商關係、利害關係人之權利、董事及監察人進修之情形、風險管理政策及風險衡量標準之執行情形、客戶政策之執行情形、公司為董事及監察人購買責任保險之情形等)：</p> <p>(一) 本公司設有職工福利委員會，並制定妥善之員工福利方案，對於員工婚、喪、喜、慶均訂有補助辦法。並適時舉辦員工在職訓練與員工建立良好關係。</p> <p>(二) 本公司不定期提供董事及監察人有關公司治理及財務、會計、法律相關資訊及其變更內容，遇有影響或不明處則向律師及會計師諮詢。</p> <p>(三) 本公司風險管理政策，依循相關法令及透過董事會運作，訂定公司各項經營政策及內部規章供各事業部遵循。對營運中所面臨的風險，由各管理階層執行辨識、評估、監控、規避、回報，並由稽核人員對各部門業務執行及風險管控情形進行查核，定期呈報董事會及監察人。另董事長室設有危機應</p>		

項 目	運 作 情 形	與上市上櫃公司治理實務守則差異情形及原因
變小組，各部門均有成員納入編製，能即時有效處理突發事件，降低經營風險。 (四) 本公司注重消費者權益、設有 080 免付費客戶服務電話，有專人負責處理客訴案件，並實施商品包退包換政策。 (五) 有關為董事及監察人購買保險事宜正在研究評估中。		
八、如有公司治理自評報告或委託其他專業機構之公司治理評鑑報告者，應敘明其自評（或委外評鑑）結果、主要缺失（或建議）項及改善情形：不適用。		

(四) 公司薪酬委員會組成、職責及運作情形：本公司已成立薪酬委員會，未來將就董監事、高階經理人之薪資、報酬等各項福利待遇予以定期檢討。

(五) 履行社會責任情形：

項 目	運 作 情 形	與上市上櫃公司企業社會責任實務守則差異情形及原因
一、落實推動公司治理 (一) 公司訂定企業社會責任政策或制度，以及檢討實施成效之情形 (二) 公司設置推動企業社會責任專(兼)職單位之運作情形 (三) 公司定期舉辦董事、監察人與員工之企業倫理教育訓練及宣導事項，並將其與員工績效考核系統結合，設立明確有效之獎勵及懲戒制度之情形	(一) 本公司尚未制定企業社會責任政策，惟公司整體營運，仍遵循相關法令及章程之規範進行。 (二) 本公司尚未設置推動企業社會責任專(兼)職單位。 (三) 本公司之員工手冊中，有相關明確之員工績效考核、獎懲以及有關教育訓練之規劃。公司董監與決策階層日常即已密切注意公司治理發展動向，未來俟主管機關規範明確後，本公司將配合實施。	* 本公司將視實際需要研議辦理。 * 本公司將視實際需要研議辦理。 * 符合上市上櫃公司企業社會責任實務守則規定。
二、發展永續環境 (一) 公司致力於提升各項資源之利用效率，並使用對環境負荷衝擊低之再生物料之情形 (二) 公司依其產業特性建立合適之環境管理制度之情形 (三) 設立環境管理專責單位或人員，以維護環境之情形 (四) 公司注意氣候變遷對營運活動之影響，制定公司節能減碳及溫室氣體減量策略之情形	(一) 本公司餐飲事業提倡愛護環境、垃圾分類、資源再利用，鼓勵社會大眾使用自備杯子並給予優惠享受。 (二) 本公司辦公環境設有專責單位管理，並委由外包清潔公司負責環境整潔。 (三) 本公司為響應節能減碳，提倡辦公室中紙張回收再利用，無紙化等措施，室內溫度由中央統一控管，落實溫室氣體減量。	* 符合上市上櫃公司企業社會責任實務守則規定。 * 符合上市上櫃公司企業社會責任實務守則規定。 * 符合上市上櫃公司企業社會責任實務守則規定。

項 目	運 作 情 形	與上市上櫃公司企業社會責任實務守則差異情形及原因
<p>三、維護社會公益</p> <p>(一) 公司遵守相關勞動法規，保障員工之合法權益，建立適當之管理方法與程序之情形</p> <p>(二) 公司提供員工安全與健康之工作環境，並對員工定期實施安全與健康教育之情形</p> <p>(三) 公司制定並公開其消費者權益政策，以及對其產品與服務提供透明且有效之消費者申訴程序之情形</p> <p>(四) 公司與供應商合作，共同致力提升企業社會責任之情形</p> <p>(五) 公司藉由商業活動、實物捐贈、企業志工服務或其他免費專業服務，參與社區發展及慈善公益團體相關活動之情形</p>	<p>(一) 本公司於公司員工手冊中，依循勞動基準法及相關之勞動法規條例，以保障員工合法之權益。</p> <p>(二) 本公司設有員工安全與健康保險及職工福利委員會。</p> <p>(三) 本公司產品皆通過相關驗證機關之查證標準並秉持著顧客至上的態度，設有「0800 顧客服務中心」，提供民眾使用，以確保客戶權益。</p> <p>(四) 本公司每年「三商巧福杯路跑賽」係由本公司與供應商贊助舉辦，致力於提倡全民健康運動。</p> <p>(五) 全家福自創立開始便加入「單腳鞋銀行」，以嘉惠肢殘同胞，善盡企業之社會責任。</p>	<p>* 符合上市上櫃公司企業社會責任實務守則規定</p> <p>* 符合上市上櫃公司企業社會責任實務守則規定。</p> <p>* 符合上市上櫃公司企業社會責任實務守則規定。</p> <p>* 符合上市上櫃公司企業社會責任實務守則規定。</p> <p>* 符合上市上櫃公司企業社會責任實務守則規定。</p>
<p>四、加強資訊揭露</p> <p>(一) 公司揭露具攸關性及可靠性之企業社會責任相關資訊之方式</p> <p>(二) 公司編製企業社會責任報告書，揭露推動企業社會責任之情形</p>	<p>(一) 本公司設有發言人制度，並由企業服務部蒐集相關資料進行資訊揭露作業。</p> <p>(二) 公司董事會對編製「社會責任報告書」研議中。</p>	<p>* 符合上市上櫃公司企業社會責任實務守則規定。</p> <p>* 本公司將視實際需要研議辦理。</p>
五、公司如依據「上市上櫃公司企業社會責任實務守則」訂有本身之企業社會責任守則者，請敘明其運作與所訂守則之差異情形：本公司目前無訂定此守則。		
六、其他有助於瞭解企業社會責任運作情形之重要資訊(如公司對環保、社區參與、社會貢獻、社會服務、社會公益、消費者權益、人權、安全衛生與其他社會責任活動所採行之制度與措施及履行情形：本公司基於「回饋社會」的理念，不定期以捐贈或捐款方式關懷弱勢團體，並積極配合政府推動環保、節能減碳等各項政策，以善盡企業之社會責任。		
七、公司產品或企業社會責任報告書如有通過相關驗證機構之查證標準，應加以敘明：不適用。		

(六) 公司履行誠信經營情形及採行措施：本公司尚未訂定「上市上櫃公司誠信經營原則」，然本公司之經營一向秉持誠信原則，並落實良好之公司治理與風險控管機制，以創造永續發展之經營環境。

(七) 公司治理守則及相關規章查詢方式：本公司尚未訂定公司治理守則，目前尚在研議中，未來將依相關明確法令，依法建置。

(八) 其他公司治理運作情形之重要資訊：

1. 風險管理之組織架構：

本公司依其業務性質分由相關管理單位負責各項作業之風險管理：

- (1) 董事長室：負責經營決策之規劃，來達成營運效果及效率，以期降低策略風險；負責法律風險管理，遵循政府監理政策，並處理相關契約及訴訟爭議，以降低法律風險。
- (2) 企業服務部：負責企業資產風險管理，評估中長期投資效益、財務運作及調度、建立避險機制、來達成財務報導之可靠性，遵循政府相關法令，以確保公司持續營運及資產之保全。
- (3) 資訊處：負責 ERP 資訊設備及網路整體規劃與建置，並維護網路資訊安全控管及防護措施，以期降低網路營運及資訊安全風險。

2. 與財務資訊透明有關人員，取得主管機關指明之相關證照情形：

- (1) 會計主管：會計發展研究基金會主辦之會計主管專業認證班證書。

(九) 內部控制制度執行狀況

1. 內部控制聲明書

三商行股份有限公司
內部控制制度聲明書

日期：101年03月28日

本公司民國一〇〇年度之內部控制制度，依據自行檢查的結果，謹聲明如下：

- 一、 本公司確知建立、實施和維護內部控制制度係本公司董事會及經理人之責任，本公司業已建立此一制度。其目的係在對營運之效果及效率(含獲利、績效及保障資產安全等)、財務報導之可靠性及相關法令之遵循等目標的達成，提供合理的確保。
- 二、 內部控制制度有其先天限制，不論設計如何完善，有效之內部控制制度亦僅能對上述三項目標之達成提供合理的確保；而且，由於環境、情況之改變，內部控制制度之有效性可能隨之改變。惟本公司之內部控制制度設有自我監督之機制，缺失一經辨認，本公司即採取更正之行動。
- 三、 本公司係依據「公開發行公司建立內部控制制度處理準則」(以下簡稱「處理準則」)規定之內部控制制度有效性之判斷項目，判斷內部控制制度之設計及執行是否有效。該「處理準則」所採用之內部控制制度判斷項目，係為依管理控制之過程，將內部控制制度劃分為五個組成要素：1.控制環境，2.風險評估及回應，3.控制作業，4.資訊及溝通，及5.監督。每個組成要素又包括若干項目。前述項目請參見「處理準則」之規定。
- 四、 本公司業已採用上述內部控制制度判斷項目，檢查內部控制制度之設計及執行的有效性。
- 五、 本公司基於前項檢查結果，認為本公司於民國一〇〇年十二月三十一日的內部控制制度(含對子公司之監督與管理)，包括知悉營運之效果及效率目標達成之程度、財務報導之可靠性及相關法令之遵循有關的內部控制制度等之設計及執行係屬有效，其能合理確保上述目標之達成。
- 六、 本聲明書將成為本公司年報及公開說明書之主要內容，並對外公開。上述公開之內容如有虛偽、隱匿等不法情事，將涉及證券交易法第二十條、第三十二條、第一百七十一條及第一百七十四條等之法律責任。
- 七、 本聲明書業經本公司民國一〇一年三月二十八日董事會通過，出席董事6人中，有0人持反對意見，餘均同意本聲明書之內容，併此聲明。

三商行股份有限公司

董事長

： 陳 翔 立

兼總經理



2. 經證期局要求公司需委託會計師專案審查內部控制制度者，應揭露會計師審查報告：無。

(十) 最近年度及截至年報刊印日止公司及其內部人員依法被處罰、公司對其內部人員違反內部控制制度規定之處罰、主要缺失與改善情形：無。

(十一) 最近年度及截至年報刊印日止，股東會及董事會之重要決議：

會議日期	重要決議內容
100.01.19 董事會	1. 本公司增加營業項目 2. 本公司 100 年度董事會開會日期
100.02.18 董事會	1. 三商美邦人壽保險股份有限公司現金增資案 2. 三商烘焙食品股份有限公司背書保證案 3. 本公司 100 年度預算案 4. 本公司各事業部分公司新設立案
100.03.28 董事會	1. 本公司大陸投資案 2. 本公司 100 年股東常會召開事宜 3. 本公司各事業部分公司新設立、撤銷及變更案
100.04.29 董事會	1. 99 年度營業報告書及財務報表(含合併財務報表) 2. 99 年度盈餘分配案 3. 本公司盈餘轉增資發行新股案 4. 99 年度內控聲明書 5. 本公司「公司章程」修訂案 6. 本公司各事業部分公司新設立、撤銷及變更案 7. 本公司分公司增設營業項目
100.06.02 董事會	1. 本公司各事業部分公司新設立及撤銷案
100.06.24 股東會	1. 承認 99 年度營業報告書及財務報表(含合併財務報表) 2. 承認 99 年度盈餘分配案 3. 本公司盈餘轉增資發行新股案 4. 本公司「公司章程」修訂案 5. 本公司大陸投資案
100.06.24 董事會	1. 本公司向銀行申請授信額度新約案 2. 本公司之子公司間資金貸與案 3. 本公司庫藏股轉讓員工案 4. 本公司各事業部分公司新設立及撤銷案
100.07.21 董事會	1. 本公司各事業部分公司新設立案 2. 訂定本公司 99 年度盈餘分派除權除息基準日
100.08.31 董事會	1. 通過本公司 100 年上半年度財務報表 2. 本公司各事業部分公司新設立及撤銷案 3. 本公司向銀行申請授信額度新約及續約案 4. 本公司對子公司背書保證案 5. 本公司大陸投資案
100.10.26 董事會	1. 本公司各事業部分公司新設立案 2. 本公司對子公司背書保證案
100.12.16 董事會	1. 三商美邦人壽釋股案 2. 三商美邦人壽特別股認購案 3. 修訂本公司「買回股份轉讓員工辦法」 4. 子公司減資暨現金增資案 5. 羅東大樓出售案 6. 庫藏股轉讓員工暨註銷股份減資案 7. 本公司各事業部分公司新設立案 8. 本公司向銀行申請授信額度續約案 9. 薪酬委員會設置案

會議日期	重要決議內容
	10. 本公司 101 年度稽核計劃案 11. 本公司 101 年度董事會開會日期
101.02.23 董事會	1. 本公司國內投資案 2. 本公司各事業部分公司新設立及撤銷案 3. 本公司向銀行申請授信額度續約及背書保證案 4. 本公司「公司章程」修訂案 5. 本公司 101 年度稽核計劃修正案 6. 本公司「內部控制制度實施辦法」修訂案 7. 本公司 101 年度股東常會召開事宜
101.03.28 董事會	1. 承認 100 年度營業報告書及財務報表(含合併財務報表) 2. 本公司 100 年度盈餘分配案 3. 本公司資本公積轉增資發行新股暨資本公積發放現金案 4. 本公司「取得或處分資產處理程序」修訂案 5. 本公司「性騷擾防制及申訴處理要點」訂定案 6. 本公司 100 年度內控聲明書 7. 本公司各事業部分公司新設立及撤銷案 8. 本公司向銀行申請授信額度之新約及續約暨背書保證案 9. 本公司董事暨監察人改選案 10. 補充本公司 101 年股東常會召開事宜

(十二) 最近年度及截至年報刊印日止董事或監察人對董事會通過重要決議有不同意見且有紀錄或書面聲明書：無。

(十三) 最近年度及截至年報刊印日止，與財務報告有關人士（包括董事長、總經理、會計主管及內部稽核主管等）辭職解任情形之彙總：

與財務報告有關人士辭職解任情形彙總表

101 年 04 月 30 日

職稱	姓名	到任日期	解任日期	辭職或解任原因
財務及會計主管	楊麗雲	96.01.01	98.07.17	職務調整
財務及會計主管	王志華	98.07.17	~	職務調整
會計主管	王志華	98.07.17	98.07.30	職務調整
會計主管	陳德開	98.07.30	~	職務調整

四、會計師公費資訊：

(一) 給付簽證會計師、簽證會計師所屬事務所及其關係企業之非審計公費占審計公費之比例達四分之一以上者：無此情形，詳如下表：

會計師事務所名稱	會計師名稱		查核期間	備註
立本台灣聯合會計師事務所	劉克宜	張書成	100.01.01~100.12.31	~

公費項目		審計公費	非審計公費
金額級距			
1	低於 2,000 千元		✓
2	2,000 千元（含）～ 4,000 千元		
3	4,000 千元（含）～ 6,000 千元		
4	6,000 千元（含）～ 8,000 千元	✓	
5	8,000 千元（含）～ 10,000 千元		
6	10,000 千元（含）以上		

(二) 更換會計師事務所且更換年度所支付之審計公費較更換前一年度之審計公費減少：無此情形。

(三) 審計公費較前一年度減少達百分之十五以上者：無此情形。

五、更換會計師資訊：

(一) 關於前任會計師

更 換 日 期	97 年 06 月 30 日		
更 換 原 因 及 說 明	本公司簽證事務所：立本台灣聯合會計師事務所。 茲因事務所內部輪調，故本公司於 97 年第二季起簽證會計師由劉克宜及柯國全會計師變更為劉克宜及張書成會計師。		
說明係委任人或會計師終止或不接受委任	當事人	會計師	委任人
	情 況		
	主動終止委任	不適用	不適用
	不再接受(繼續)委任	不適用	不適用
最新兩年內簽發無保留意見以外之查核報告書意見及原因	均出具修正式無保留意見之查核報告書，主係部份採權益法評價之長期股權投資未經該會計師查核簽證。		
與發行人有無不同意見	有		會計原則或實務
			財務報告之揭露
			查核範圍或步驟
			其 他
	無	✓	
	說明：不適用。		
其他揭露事項 (本準則第十條第五款第一目第四點應加以揭露者)	無		

(二) 關於繼任會計師

事 務 所 名 稱	立本台灣聯合會計師事務所
會 計 師 姓 名	劉克宜會計師及張書成會計師
委 任 之 日 期	97 年 06 月 30 日經董事會通過
委任前就特定交易之會計處理方法或會計原則及對財務報告可能簽發之意見諮詢事項及結果	不適用
繼任會計師對前任會計師不同意見事項之書面意見	不適用

(三) 前任會計師對本準則第 10 條第 5 款第 1 目及第 2 目之 3 事項之復函：不適用。

六、公司之董事長、總經理、負責財務或會計事務之經理人，最近一年內曾任職於簽證會計師所屬事務所或其關係企業者：無。

七、最近年度及截至年報刊印日止，董事、監察人、經理人及持股比例超過百分之十之股東股權移轉及股權質押變動情形：

董事、監察人、經理人及大股東股權變動情形表

職 稱	姓 名	100 年度		101 當年度截至 4 月 7 日止	
		持 有 股 數 增 (減) 數	質 押 股 數 增 (減) 數	持 有 股 數 增 (減) 數	質 押 股 數 增 (減) 數
董 事	商林投資(股)公司	6,894,558	0	0	0
董 事	樹人投資(股)公司	4,831,167	0	0	0
董 事	方成義	426,992	0	0	0
監 察 人	商宏投資(股)公司	364,125	6,000,000	60,000	0
監 察 人	陳英俊	37,698	0	(9,000)	0
經 理 人	陳翔立	1,128,683	0	0	0
經 理 人	沈國政	539,265	0	0	0
經 理 人	楊麗雲	327,183	0	0	0
經 理 人	陳翔玢	844,900	0	0	0
經 理 人	邱光隆	530,000	0	0	0
經 理 人	曹爾海	128,127	0	0	0
經 理 人	王志華	145,591	0	(70,000)	0
經 理 人	宋斯鵬	127,183	0	0	0
經 理 人	許宏榮	85,351	0	0	0

八、持股比例占前十名之股東，其相互間為財務會計準則公報第六號關係人關係或為配偶、二親等以內之親屬關係之資訊：

持股比例占前十名之股東，其相互間之關係資料

姓 名 (註 1)	本人持有股份		配偶、未成年子女持有股份		利用他人名義合計持有股份		前十大股東相互間具有財務會計準則公報第六號關係人或為配偶、二親等以內之親屬關係者，其名稱或姓名及關係。(註 3)		備註
	股 數	持 股 比 率	股 數	持 股 比 率	股 數	持 股 比 率	名 稱	關 係	
商林投資(股)公司 代表人：許昌惠	122,851,663	20.26%	-	-	-	-	許昌惠	該公司董事長	
樹人投資(股)公司 代表人：翁肇喜	86,084,844	14.19%	-	-	-	-	樹豐投資(股)	董事長同一人	
樹豐投資(股)公司 代表人：翁肇喜	30,471,103	5.02%	-	-	-	-	樹人投資(股)	董事長同一人	
商真股份有限公司 代表人：陳翔立	24,671,477	4.07%	-	-	-	-	陳翔立	該公司董事長	
陳翔立	16,733,787	2.76%	-	-	-	-	許昌惠 陳翔中	一等親 二等親	

姓 名 (註 1)	本人持有股份		配偶、未成年子女持有股份		利用他人名義合計持有股份		前十大股東相互間具有財務會計準則公報第六號關係人或為配偶、二親等以內之親屬關係者，其名稱或姓名及關係。(註 3)		備 註
	股 數	持 股 比 率	股 數	持 股 比 率	股 數	持 股 比 率	名 稱	關 係	
許昌惠	15,313,529	2.53%	-	-	-	-	陳翔立 陳翔中	一等親	
三商行(股)職工退休基金管理委員會代表人：陳翔立	13,782,890	2.27%	-	-	-	-	—	—	
翁肇喜	13,133,042	2.17%	12,113,767	2.00%	-	-	楊春惠	配偶	
楊春惠	12,113,767	2.00%	13,133,042	2.17%	-	-	翁肇喜	配偶	
陳翔中	10,787,876	1.78%			-	-	許昌惠 陳翔立	一等親 二等親	

註 1：股東姓名應分別列示(法人股東應將法人股東名稱及代表人分別列示)

註 2：持股比例之計算係指以自己名義、配偶、未成年子女或利用他人名義持有股份合計數。

註 3：將前揭所列示之股東包括法人及自然人，應揭露彼此間之關係。

九、公司、公司之董事、監察人、經理人及公司直接或間接控制之事業對同一轉投資事業之持股數，並合併計算綜合持股比例。

單位：仟股

101/4/30 轉投資事業	本公司投資		董事、監察人、經理人及直接或間接控制事業之投資		綜合投資	
	股 數	持 股 比 率	股 數	持 股 比 率	股 數	持 股 比 率
三商電腦股份有限公司	98,505	51.76%	49	0.03%	98,554	51.79%
三商福寶股份有限公司	194,600	100.00%	0	0.00%	182,600	100.00%
三商多媒體股份有限公司	4,200	86.96%	0	0.00%	4,200	86.96%
三商美邦人壽保險(股)公司	542,264	50.66%	36,087	3.35%	578,351	54.01%
商禾股份有限公司	6,000	100.00%	0	0.00%	6,000	100.00%
拿帕里股份有限公司	49,950	100.00%	0	0.00%	49,950	100.00%
三商休閒產業股份有限公司	44,895	64.97%	11,153	16.16%	56,048	81.13%
華合科技股份有限公司	172	8.61%	1,559	77.97%	1,731	86.58%
旭富製藥科技股份有限公司	19,062	38.77%	3,221	6.58%	22,283	45.35%
三商美福家具股份有限公司	18,000	100.00%	0	0.00%	18,000	100.00%
河昌股份有限公司	270	45.00%	0	0.00%	270	45.00%
華眾國際科技股份有限公司	380	1.81%	12,610	60.04%	12,990	61.85%
三商朝日股份有限公司	10,000	50.00%	0	0.00%	10,000	50.00%
復華證券投資信託(股)公司	1,064	3.28%	11,888	36.71%	12,952	39.99%
三商烘焙食品股份有限公司	22,314	100.00%	0	0.00%	22,314	100.00%
天利創業投資股份有限公司	14,900	17.53%	0	0.00%	14,900	17.53%
三商美邦保險代理人(股)	300	100.00%	0	0.00%	300	100.00%

肆、募資情形

一、資本及股份

(一) 股本來源

單位：股/新台幣仟元

年月	發行價格	核定股本		實收股本		備註		
		股數(股)	金額(仟元)	股數(股)	金額(仟元)	股本來源	以現金以外之財產抵充股款	其他
89年8月	10元	550,000,000	5,500,000	476,368,151	4,763,682	盈餘轉增資 433,062 仟元	無	註1
90年3月	10元	550,000,000	5,500,000	464,792,151	4,647,922	註銷庫藏股 115,760 仟元	無	註2
91年7月	10元	550,000,000	5,500,000	478,920,125	4,789,201	合併增資 141,280 仟元	無	註3
92年1月	10元	700,000,000	7,000,000	550,758,144	5,507,581	盈餘轉增資 718,380 仟元	無	註4
92年8月	10元	700,000,000	7,000,000	530,758,144	5,307,581	註銷庫藏股 200,000 仟元	無	註5
93年7月	10元	700,000,000	7,000,000	541,373,306	5,413,733	資本公積轉增資 106,152 仟元	無	註6
97年8月	10元	700,000,000	7,000,000	567,864,871	5,678,649	盈餘轉增資 264,916 仟元	無	註7
97年12月	10元	700,000,000	7,000,000	547,973,871	5,479,739	註銷庫藏股 198,910 仟元	無	註8
99年9月	10元	900,000,000	9,000,000	574,973,164	5,749,732	盈餘轉增資 269,993 仟元	無	註9
100年7月	10元	900,000,000	9,000,000	608,992,273	6,089,923	盈餘轉增資 340,191 仟元	無	註10
100年12月	10元	900,000,000	9,000,000	606,474,273	6,064,743	註銷庫藏股 25,180 仟元	無	註11

註1：業經財政部證券暨期貨管理委員會89年06月29日(89)台財證(一)第56301號函核准。

註2：業經財政部證券暨期貨管理委員會90年02月05日(90)台財證(三)第105029號函核准；
90年3月23日經濟部核准變更：登記經(90)商09001099190號。

註3：業經財政部證券暨期貨管理委員會91年05月28日(91)台財證(一)第127622號函核准；
91年7月29日經濟部核准變更：登記經(91)商09101309080號。

註4：業經財政部證券暨期貨管理委員會91年12月09日(91)台財證(一)第164341號函核准；
92年1月27日經濟部核准變更：登記經(92)商09201030460號。

註5：業經財政部證券暨期貨管理委員會92年06月30日(92)台財證(三)第0920130092號函核准；
92年8月22日經濟部核准變更：登記經(92)商09201254010號。

註6：業經財政部證券暨期貨管理委員會93年06月28日(92)台財證(一)第0930128435號函核准；
93年7月29日經濟部核准變更：登記經(92)商09301140420號。

註7：業經財政部證券暨期貨管理委員會97年06月27日金管證一字第0970032224號函核准；
97年8月7日經濟部經授商字第09701195410號函核准。

註8：業經財政部證券暨期貨管理委員會94年12月8日金管證三字第0940156053號函及97年9月5日金管證三字第0970048594號函核准；97年12月3日經濟部經授商字第09701306190號核准變更。

註9：業經行政院金融監督管理委員會99年7月7日金管證發字第0990035004號函核准；
99年9月8日經濟部經授商字第09901203480號函核准。

註10：業經行政院金融監督管理委員會100年7月15日金管證發字第1000033105號函核准；
100年8月22日經濟部經授商字第10001194580號函核准。

註11：業經100年12月26日經濟部經授商字第10001289960號函核准。

股 份 種 類	核 定 股 本			備 註
	流通在外股份(註)	未發行股份	合 計	
記名式普通股	606,474,273	293,525,727	900,000,000	～

(二) 股東結構

101 年 4 月 7 日 單位：股

股東結構 數量	政府機構	金融機構	其他法人	個人	外國人機構 及外國人	合計
人 數	3	11	79	26,491	127	26,711
持有股數	7,097,224	1,341,247	314,125,813	214,943,108	68,966,881	606,474,273
持有比例	1.17%	0.22%	51.8%	35.44%	11.37%	100%

(三) 股權分散情形

101 年 4 月 7 日

持 股 分 級	股 東 人 數	股 份 總 數	占發行股份%
1 ～ 999	13,296	3,183,480	0.52%
1,000 ～ 5,000	9,458	20,042,040	3.31%
5,001 ～ 10,000	2,063	14,742,853	2.43%
10,001 ～ 15,000	680	8,205,750	1.35%
15,001 ～ 20,000	336	5,983,520	0.99%
20,001 ～ 30,000	273	6,775,871	1.12%
30,001 ～ 50,000	220	8,553,943	1.41%
50,001 ～ 100,000	142	10,331,189	1.70%
100,001 ～ 200,000	82	11,146,905	1.84%
200,001 ～ 400,000	58	16,643,198	2.74%
400,001 ～ 600,000	23	11,417,631	1.88%
600,001 ～ 800,000	22	15,348,781	2.53%
800,001 ～ 1,000,000	7	6,263,906	1.03%
1,000,000 以上	51	467,835,206	77.15%
合 計	26,711	606,474,273	100.00%

註：普通股每股面額十元

(四) 主要股東名單

101 年 4 月 7 日 單位：股

主要股東名單	持 有 股 份	持 股 比 例
商林投資股份有限公司	122,851,663	20.26%
樹人投資股份有限公司	86,084,844	14.19%
樹豐投資股份有限公司	30,471,103	5.02%
商真股份有限公司	24,671,477	4.07%
陳翔立	16,733,787	2.76%
許昌惠	15,313,529	2.53%
三商行股份有限公司 職工退休基金管理委員會	13,782,890	2.27%
翁肇喜	13,133,042	2.17%
楊春惠	12,113,767	2.00%
陳翔中	10,787,876	1.78%

(五) 每股市價、淨值、盈餘及股利資料

項 目 \ 年 度		99 年度	100 年度	當年度截至 101 年 4 月 30 日 (註 4)
每股 市價	最 高	25.95	42.80	35.40
	最 低	13.60	19.35	23.70
	平 均	18.91	27.73	30.16
每股 淨值	分 配 前	16.23	11.09	14.31
	分 配 後	14.76	—	—
每股 盈餘	加權平均股數(仟股)		556,530	568,817
	每股盈餘	追溯前	2.13	1.91
		追溯後	2.01	—
每股 股利	現 金 股 利		0.6	註 5
	無償 配股	盈餘配股	0.6	註 5
		資本公積配股	0	註 5
	累積未付股利		0	0
投資 報酬 分析	本益比(註 1)		9.41	14.52
	本利比(註 2)		31.52	註 5
	現金股利殖利率(註 3)		0.03	註 5

註 1：本益比＝當年度每股平均收盤價／每股盈餘

註 2：本利比＝當年度每股平均收盤價／每股現金股利

註 3：現金股利殖利率＝每股現金股利／當年度每股平均收盤價

註 4：每股淨值、每股盈餘應填列至年報刊印日止最近一季經會計師查核(核閱)之資料；其餘欄位應填列截至年報刊印日止之當年度資料。

註 5：100 年度之盈餘分配案，尚待股東會決議。

(六) 公司股利政策及執行情形

1. 本公司股利政策

(1) 本公司所處產業環境競爭激烈，企業已達穩定發展階段，為配合公司長期財務規劃，以求永續經營，本公司股利政策採剩餘股利政策。

A. 分派條件及時機：本公司每年度決算如有盈餘，除依法完納稅捐及先彌補以前年度虧損外，應提百分之十為法定盈餘公積，並依證券交易法第四十一條規定提列特別盈餘公積，若尚有餘額，依下列順序分配之：

a. 董事監察人酬勞金：不低於百分之一。

b. 員工紅利：不低於百分之一。

c. 剩餘部分由董事會擬定盈餘分配案提請股東會決議分配之。

B. 股利種類：考量未來發展之資金需求，當年度所分配之股利中，現金股利於股利總額的百分之十至百分之百，股票股利於股利總額的百分之零至百分之九十。

2. 本次股東會擬議股份分配情形：本公司 100 年度盈餘分配經董事會通過，依法令規定提列法定盈餘公積及特別盈餘公積後，已無盈餘可供分配，詳如 100 年度盈餘分配表：

一百年度盈餘分派表

單位：新台幣元

項 目	金 額	
	小 計	合 計
期初未分配盈餘		\$1,660,503,354
減：未分配盈餘調整數	\$(7,545,208)	
加：100 年度稅後淨利	1,088,464,118	
減：提列法定盈餘公積	(108,846,412)	
減：提列特別盈餘公積	(2,632,575,852)	
可分配盈餘		0
期末未分配盈餘		\$0

註：本公司董事會決議通過分別以資本公積(庫藏股票交易)轉增資發行新股計新台幣 245,589,700 元及發放現金計新台幣 242,589,709 元。另本公司民國 100 年度盈餘未發放員工紅利及董監酬勞。

3. 預期股利政策有重大變動之說明：本公司預期股利政策無重大變動。

(七) 本次股東會擬議之無償配股對公司營業績效及每股盈餘之影響：無。

註：本公司並無編製暨公告一〇一年度財務預測。

(八) 員工分紅及董事、監察人酬勞

1. 公司章程所載員工紅利及董事、監察人酬勞之成數或範圍：

- (1) 董事監察人酬勞金：不低於百分之一。
- (2) 員工紅利：不低於百分之一。
- (3) 餘額由董事會擬定盈餘分配案，提請股東會決議後分配之。

2. 本公司民國100年度未發放員工紅利及董監酬勞。

3. 董事會通過之擬議配發員工分紅等資訊：無

4. 本公司民國99年度員工紅利及董事、監察人酬勞之實際配發情形：

- (1) 配發員工現金紅利為新台幣 10,089,070 元，股票紅利 0 元。
- (2) 董事及監察人酬勞為新台幣 10,089,070 元。

(九) 最近年度及截至年報刊印日止，公司買回本公司股份情形：無

二、公司債（含海外公司債）發行情形：無發行。

三、特別股發行情形：無發行。

四、海外存託憑證發行情形：無發行。

五、員工認股權證發行情形：無發行。

六、併購或受讓他公司股份發行新股辦理情形：無。

七、資金運用計劃執行情形

(一) 計劃內容：無。

(二) 執行情形：無。

伍、營運概況

一、業務內容

(一) 業務範圍

1. 公司目前所營業務之主要內容

- (1) 國內外各種產品手工藝品、特產品之買賣及代理。
- (2) 菸酒之代理、經銷、批發及買賣業務。
- (3) 餐廳業務之經營及各種食品、浸漬食品、罐頭食品、飲料等之買賣業務。
- (4) 食品禮盒、咖啡、茶葉之加工製造及買賣業務。
- (5) 服飾、成衣、鞋類、飾品、玩具(賭博性色情性電動玩具除外)(玩具槍除外)、無線電遙控玩具、醫療用品(中、西藥除外)、民生日用品、嬰兒用品、化妝美容用品(藥性除外)、縫紉用品、珠寶、首飾、皮箱古玩、藝品、地毯、鮮花、禮品、鐘錶、眼鏡(隱形眼鏡除外)、照相器材、瓷器、陶器、搪器之買賣業務。
- (6) 小吃店業務之經營。
- (7) 前各項有關產品之進出口貿易業務。
- (8) 委託營造廠商興建商業大樓及國民住宅出租出售業務。
- (9) 保稅倉庫業務。

2. 營業比重

單位：新台幣仟元

營業項目	99 年度		100 年度	
	營業額	比例	營業額	比例
生活百貨	5,594,441	75.09%	8,234,104	80.57%
中式餐飲	1,676,016	22.49%	1,807,055	17.68%
其 他	180,157	2.42%	178,212	1.75%
合 計	7,450,614	100.00%	10,219,371	100.00%

3. 服務項目

- (1)三商百貨：全省 13 家門市，連鎖直營，提供價格合理的優質商品及整潔明亮的購物環境，讓消費者逛得舒適買的安心。
- (2)三商巧福：全省 148 家門市，供應各式麵、飯等速食餐飲，「中式口味、日式服務、美式經營」的特色，提供顧客乾淨、衛生、快速的服務。
- (3)福 勝 亭：全省 32 家門市，供應美味可口、價格平實的日式炸豬排。
- (4)全家福鞋店：全省 158 家門市，以優質的環境和服務來銷售各種商品。
- (5) En Route 名鞋館：全省 33 家門市，提供國際知名品牌的休閒鞋品、服飾及相關配件。
- (6)三商學堂：全省 9 家門市，提供商品多樣化、多元化且價格合理的優質商品，以滿足客戶的需求。
- (7)美廉社：全省 254 家門市，成為幫顧客省錢、省時的專家，藉由深入社區經營，縮短消費者購物交通距離，塑造「您生活的每一天，盡在美廉社」願景。

(二) 產業概況

1. 產業之現況

本公司及關係企業屬於總合性服務業，營業項目涵蓋百貨商品、餐飲、保險、

資訊等各項服務之提供。近二十年來隨著經濟成長，國民所得提高，我國產業結構也產生了變化，由早期工業為主力，演變至目前服務業佔 GDP 比重，已經高達七成。未來服務業之比重及產值仍會繼續提高，所提供之服務更加多元化，而市場競爭也愈加劇烈。本公司所屬商品零售業可區分為百貨公司、超級市場、連鎖式便利商品、量販店等型態，其特色為商品種類多，重疊性高；故業態之間互補性、替代性高。尤以近幾年量販店快速崛起，加上大型購物中心加入營運，雖使市場競爭更為激烈，但也同時擴大了市場規模。

2. 未來趨勢及競爭情形

就整體服務業市場，服務產值及就業人口不斷提高，業者為強化競爭優勢，在經營上趨向大型化、連鎖化、差異化、產業生態漸萌變化。大型化使業者在資金無虞下長遠發展，並有能力引進國外技術，降低營運成本，連鎖化使得開店動作程序標準化，展店迅速，形成經濟規模，降低進貨成本。差異化在競爭劇烈的市場中找出分眾市場，維護經營利潤。

(三) 技術及研發概況：不適用。

(四) 長、短期業務發展計劃

1. 短期計劃

- (1) 強化通路形象：加強消費者對全家福鞋業、三商百貨、三商巧福、美廉社之認同，提升店來客數。
- (2) 提高商品利潤：建立自有品牌，調整商品結構，提高商品週轉率。
- (3) 開發新商品：掌握流行趨勢及消費者需求，引進開發新商品以擴大市場。
- (4) 異業結合，聯合行銷。

2. 長期計劃

- (1) 加強人員訓練，提升服務品質及門市經營能力。
- (2) 培育經營管理幹部，為企業未來多元發展儲備人力。
- (3) 與國外技術合作，引進新的經營技術改善現有作業，加強產業競爭力。
- (4) 以既有連鎖經營的 know-how，開發新業種，進入新市場。

二、市場及產銷概況

(一) 市場分析

本公司為總合性服務業，營業項目包含日用百貨、成衣、禮品、生活用品、食品、餐飲等產品之銷售：

1. 主要產品銷售地區：國內各縣市鄉鎮。

三商行 100 年度銷售業績（地域別）統計表

單位：新台幣仟元

地 區	生活百貨	中式餐飲	其 他	全公司
北 基 宜 花	4,721,331	815,050	66,711	5,603,092
桃 竹 苗	1,170,638	285,158	82,694	1,538,490
中 彰 投	984,439	368,762	972	1,354,173
雲 嘉 南	655,140	151,078	27,057	833,275
高 屏	702,556	187,007	778	890,341
合 計	8,234,104	1,807,055	178,212	10,219,371

2. 競爭對手及市場供需狀況

- (1) 百貨零售業在台灣歷經戰國時期已步入成熟產業，三商百貨的競爭對手不但來自百貨同業，因商品的同質性及替代性高，故量販店，購物中心，個性化商店

均成為競爭者。

- (2) 隨著經濟成長，產業變化，使得外食人口急速上昇，而整個外食市場亦因而擁有龐大商機。速食餐飲業之主要顧客為上班族，三商巧福競爭者為中西式速食業者，包括麥當勞、肯德基、必勝客、摩斯漢堡、吉野家、鬍鬚張等。

3. 未來發展之有利與不利因素及因應對策

(1) 有利因素

- A. 服務業整體市場將蓬勃發展，由於進口商品開放且成本下降，三商行以現有之通路優勢可引進國外新產品，以提升銷售額及利潤。
- B. 中國大陸經濟成長，消費能力大幅攀升，成為全球最大之消費市場。在語言文化相通下，三商行以過去在台灣成功的連鎖經營模式，容易複製在此一新興市場，開創新的商機。
- C. 開放大陸人士來台，尤其係自由行，更有利於商機的拓展。

(2) 不利因素

- A. 門市經營之固定成本偏高（人事、租金、折舊等）如遭遇不景氣或商圈變化，極易虧損，營業人員流動性高，影響服務品質。
- B. 商品同質性及替代性高，造成產業競爭激烈，同業間削價競爭，異業間跨業搶占市場，便利商店及攤販搶攻外食市場等因素使得市場被瓜分，利潤下降。

(3) 因應對策

- A. 面對競爭，除改善商品結構，引進國際新產品，做好市場區隔外，更要提升服務品質，以創新服務方式，製造差異化，提高附加價值，來避免價格戰。
- B. 慎選開店地點，降低營運成本，加強人員訓練，提高員工福利，減少人員流動，確保服務品質。
- C. 結合網路與宅配，開發新商品，以提高通路附加價值。

(二) 主要產品之重要用途及產製過程

本公司為總合性服務業，主要為民生百貨、禮品、成衣、餐飲、生活用品及食品之批發零售，除了餐飲部份有簡易加工外，餘商品來源均為成品，未再加工，無產製過程。

(三) 主要原料之供應狀況：本公司為總合性服務業，餐飲部份之原料供應並未有短缺之現象。

(四) 最近二年度任一年度中曾占進(銷)貨總額百分之十以上之客戶名稱及其進(銷)貨金額比例，並說明其增減變動原因：

1. 本公司經營百貨及餐飲零售業，銷售客戶繁多且平均，故無主要銷貨客戶名單。
2. 占進貨總額百分之十以上之客戶名單：

最近二年主要供應商

單位：新台幣仟元

99 年度				100 年度				101 年第一季（註）			
名稱	金額	占全年度進貨淨額比例	與發行人關係	名稱	金額	占全年度進貨淨額比例	與發行人關係	名稱	金額	占全年度進貨淨額比例	與發行人關係
A 公司	1,456,810	30.72%	無	—	—	—	—	—	—	—	—
其他	3,285,996	69.28%	無	—	—	—	—	—	—	—	—
進貨淨額	4,742,806	100.00%		—	—	—	—	—	—	—	—

註1：本公司100年及截至101年第一季止，供應商進貨金額均未達進貨總額百分之十以上。

註2：最近二年度進貨金額及比例的變化乃隨商品及行銷策略所做調整，無特殊原因。

(五) 最近二年度生產量值：本公司屬總合性服務業，不適用。

(六) 最近二年度銷售量值：

單位：新台幣仟元

主要商品 \ 年 度	99 年度銷售值	100 年度銷售值
生活百貨	5,594,441	8,234,104
中式餐飲	1,676,016	1,807,055
其 他	180,157	178,212
合 計	7,450,614	10,219,371

註1：本公司商品種類繁多，各項產品之計量單位不同，故不列示銷售量。

註2：本公司商品目前主係內銷，並無重大銷售國外交易。

三、最近二年度從業員工人數

項 目 \ 年 度	99 年度	100 年度	至 101/4/30 止
員 工 人 數	一般員工	1,478	2,674
	定 時 員	1,869	2,278
	合 計	3,347	4,952
平均服務年資		3.44	2.76
平 均 年 齡		27.15	28.11
學歷 分布 比率	博 士	0	0
	碩 士	0.87%	0.58%
	大 專	36.94%	34.68%
	高 中	47.46%	42.77%
	高中以下	14.73%	21.97%

四、環保支出資訊

最近年度及截至年報刊印日止，公司因污染環境所受損失（包括賠償），處分之總額，並揭露其未來因應對策（包括改善措施）及可能之支出（包括未採取因應對策可能發生損失、處分及賠償之估計金額，如無法合理估計者，應說明其無法合理估計之事實）：無。

五、勞資關係

1. 員工福利措施

本公司設有職工福利委員會，並制定妥善之員工福利方案，對於員工結婚、生產、喪葬及災害均訂有補助辦法。公司方面亦不定期舉辦旅遊活動及各項文康活動。每年之獎金紅利視經營績效發放。

2. 進修訓練

本公司各部門針對新進人員實施職前訓練，另每季對各級員工辦理在職訓練（商品認識、銷售技巧、商品陳列、庫存管理、客訴處理），強化其專業職能及管理能力，並視實際需要派遣員工參加外部專業課程以吸收最新資訊。總計 100 年度參加職前訓練 5,395 人次，在職訓練 3,776 人次，外訓 310 人次，總上課時數 85,107 小時，總計訓練支出 388 萬元。

3. 退休制度與其實施情形

公司每月均按薪資提撥百分之四的退休離職金專款存儲，目前約有 4.36 億元，提供

員工退休離職之經濟保障。員工依服務滿 15 年以上年滿 55 歲者或服務滿 25 年以上者均得申請退休，領取退休金，退休金之領取按年資及薪資訂定，服務年資每滿一年給與 2 個基數，超過 15 年之工作年資後，每滿一年給與 1 個基數，最高以 45 個基數為限。另自 94 年 7 月起，本公司依「勞工退休金條例」訂定之員工退休辦法，係屬確定提撥退休辦法，選取新制同仁，依規定按員工每月薪資總額 6% 提撥退休金至其勞工保險局之個人專戶。

4. 目前勞資關係

本公司由於平常即重視員工各項福利及與員工之雙向溝通，因此勞資關係十分和諧，自創立以來均未發生勞資糾紛事件，惟本公司仍將加強勞資雙方之溝通協調，並盡力做好福利措施，促使勞資關係更加和諧，以期消弭勞資糾紛發生之可能。

5. 最近年度及截至年報刊印日止因勞資糾紛所遭受損失：無。

6. 工作環境與員工人身安全保護措施：

本公司注重工作環境整潔及安全，每年除通過定期公安檢查外並投保公共意外險及為員工加強團體險，另公司職工福利委員會亦提供員工各項傷害慰問金等福利措施。

六、重要契約：

契約性質	當事人	契約起迄日期	主要內容	限制條款
借款契約	台灣工銀	100.07~102.07	充實營運資金、改善財務結構之長期借款	無
借款契約	華南銀行	100.01~103.01	充實營運資金、改善財務結構之長期借款	無
借款契約	台新銀行	100.06~103.06	充實營運資金、改善財務結構之長期借款	無
借款契約	新光銀行	100.01~102.01	充實營運資金、改善財務結構之長期借款	無
借款契約	大眾銀行	100.12~102.12	充實營運資金、改善財務結構之長期借款	無
借款契約	台灣中小企銀	99.12~101.12	充實營運資金、改善財務結構之長期借款	無
借款契約	日盛銀行	100.06~102.07	充實營運資金、改善財務結構之長期借款	無
借款契約	富邦銀行	100.01~102.01	充實營運資金、改善財務結構之長期借款	無
借款契約	土地銀行	100.03~103.03	充實營運資金、改善財務結構之長期借款	無
借款契約	上海商業儲蓄銀行	100.06~102.06	充實營運資金、改善財務結構之長期借款	無
借款契約	元大銀行	100.08~103.08	充實營運資金、改善財務結構之長期借款	無
借款契約	遠東銀行	100.12~102.12	充實營運資金、改善財務結構之長期借款	無
借款契約	安泰銀行	100.06~102.06	充實營運資金、改善財務結構之長期借款	無
借款契約	第一銀行	99.11~104.11	充實營運資金、改善財務結構之長期借款	無
借款契約	大台北銀行	100.05~102.06	充實營運資金、改善財務結構之長期借款	無
保證聯合 授信契約	台新銀行等十二家 銀行	100.12~105.12	為改善財務結構暨充實中期營運資金所簽訂之 聯合授信機構	註
保證聯合 授信契約	台灣工銀等十二家 銀行	98.12~103.12	為改善財務結構暨充實中期營運資金所簽訂之 聯合授信機構	註

註：長期信用聯貸借款係分別向台新銀行及台灣工業銀行等金融機構組成之聯貸銀行團貸款，以因應本公司中期營運資金及改善財務結構之所需。依據該聯貸合約規定，本公司於貸款存續期間內，應維持每年度之特定流動比率、有形淨值比率、利息保障倍數之比率。

陸、財務狀況

一、最近五年度簡明資產負債表及損益表

(一) 簡明資產負債表

單位：新台幣仟元

項 目 \ 年 度	最近五年度財務資料					當年度截至 101年3月31 日財務資料 (註二)
	96年度	97年度	98年度	99年度	100年度	
流 動 資 產	2,459,917	2,114,939	2,153,804	1,946,829	2,503,653	2,322,877
基 金 及 投 資	7,323,951	5,894,819	8,680,565	12,499,237	10,250,222	11,482,023
固 定 資 產 (註一)	3,008,509	2,965,931	2,793,602	2,819,961	3,066,139	2,852,451
其 他 資 產	288,894	281,758	270,188	252,455	296,207	295,718
資 產 總 額	13,081,271	11,257,447	13,898,159	17,518,482	16,116,221	16,953,069
流 動 負 債	分配前	1,767,456	2,067,237	2,124,913	1,623,002	2,374,410
	分配後	1,882,729	2,067,237	2,394,906	1,963,193	(註三)
長 期 負 債	3,066,126	3,277,551	3,434,915	6,235,219	6,895,635	5,931,003
其 他 負 債	854,481	918,772	560,251	325,813	120,359	67,440
負 債 總 額	分配前	5,688,063	6,263,560	6,120,079	8,184,034	9,390,404
	分配後	5,803,336	6,263,560	6,390,072	8,524,225	(註三)
股 本	5,413,733	5,479,739	5,479,739	5,749,732	6,064,743	6,064,743
資 本 公 積	354,949	453,923	495,208	542,325	903,086	904,056
保 留 盈 餘	分配前	2,345,593	2,135,132	2,896,464	3,455,228	3,867,226
	分配後	2,203,320	2,135,132	2,626,471	3,115,037	(註三)
金融商品未實現損益	90,477	(2,285,518)	(351,788)	367,847	(3,580,515)	(1,815,029)
未實現重估增值	8,796	8,796	8,796	8,796	8,796	8,796
累積換算調整數	28,552	68,096	58,039	21,051	79,055	60,728
未認列為退休金成本之淨損失	(115,713)	(126,953)	(92,948)	(58,962)	(72,330)	(68,428)
庫 藏 股 票	(733,179)	(739,328)	(715,430)	(751,569)	(544,244)	(547,636)
股 東 權 益 總 額	分配前	7,393,208	4,993,887	7,778,080	9,334,448	6,725,817
	分配後	7,277,935	4,993,887	7,508,087	8,994,257	(註三)

註一：本公司土地曾以民國76年12月31日為基準日依土地公告現值辦理資產重估價，增值共計17,407仟元，土地增值稅準備8,153仟元（帳列長期負債）扣除轉列股本後餘額約8,796仟元，列於未實現重估增值項下。

註二：除第一季數字僅經會計師核閱外，上表財務資料皆經會計師簽證。

註三：100年度之盈餘分配案，尚待股東會決議。

(二) 簡明損益表

單位：新台幣仟元

項 目 \ 年 度	最 近 五 年 度 財 務 資 料					當年度截至 101 年3月31日財務資料(註)
	96 年度	97 年度	98 年度	99 年度	100 年度	
營 業 收 入	8,860,736	8,686,568	7,523,379	7,377,772	10,219,371	2,772,034
營 業 毛 利	2,767,708	2,687,654	2,401,395	2,390,107	3,410,902	863,868
營 業 (損) 益	57,193	(56,860)	(81,468)	90,175	85,123	31,937
營 業 外 收 入 及 利 益	964,054	442,096	1,039,104	517,263	1,194,928	281,724
營 業 外 費 用 及 損 失	(405,902)	(206,249)	(197,081)	(108,381)	(142,103)	(58,883)
繼 續 營 業 部 門 稅 前 (損) 益	615,345	178,987	760,555	499,057	1,137,648	254,778
繼 續 營 業 部 門 (損) 益	517,044	169,728	761,332	484,536	1,088,464	206,960
停 業 部 門 損 益	0	0	0	0	0	0
非 常 損 益	0	0	0	636,528	0	0
會 計 原 則 變 動 之 累 積 影 響 數	0	0	0	0	0	0
本 期 損 益	517,044	169,728	761,332	1,121,064	1,088,464	206,960
每 股 盈 餘 (元)	1.00	0.33	1.52	2.13	1.91	0.36

註：除第一季數字僅經會計師核閱外，上表財務資料皆經會計師簽證。

(三) 最近五年度財務簽證會計師姓名及查核意見

年 度	事 務 所 名 稱	會 計 師 姓 名	查 核 意 見	說 明
100	立本台灣聯合會計師事務所	劉克宜、張書成	修正式無保留意見	～
99	立本台灣聯合會計師事務所	劉克宜、張書成	修正式無保留意見	～
98	立本台灣聯合會計師事務所	劉克宜、張書成	修正式無保留意見	～
97	立本台灣聯合會計師事務所	劉克宜、張書成	修正式無保留意見	～
96	立本台灣聯合會計師事務所	劉克宜、柯國全	修正式無保留意見	～

二、最近五年度財務分析

年 度 分 析 項 目		最 近 五 年 度 財 務 分 析					當年度截至 101年3月31 日財務分析 (註)
		96 年度	97 年度	98 年度	99 年度	100 年度	
財務結構 %	負債占資產比率	43.48	55.64	44.04	46.72	58.27	48.80
	長期資金占固定資產比率	347.66	278.88	401.39	552.12	444.25	512.23
償債能力 %	流動比率	139.18	102.31	101.36	119.95	105.44	102.12
	速動比率	62.87	36.18	41.33	52.37	33.08	28.49
	利息保障倍數	647.99	251.62	893.22	818.10	1118.87	1,071.69
經營能力	應收帳款週轉率（次）	21.28	22.84	21.53	19.69	39.32	93.14
	平均收現日數	17.15	15.98	16.95	18.54	9.28	3.92
	存貨週轉率（次）	4.64	4.17	3.47	3.58	4.11	3.89
	應付款項週轉率（次）	5.98	5.92	4.64	4.65	5.24	4.73
	平均銷貨日數	78.66	87.53	105.18	101.96	88.81	93.83
	固定資產週轉率（次）	2.95	2.93	2.69	2.62	3.33	3.89
	總資產週轉率（次）	0.68	0.77	0.54	0.42	0.63	0.65
獲利能力	資產報酬率（%）	4.72	2.12	6.62	7.50	7.02	5.53
	股東權益報酬率（%）	7.04	2.74	11.92	13.10	13.55	10.75
	占實收資本 比率（%）	營業利益	1.06	(1.72)	(1.49)	1.57	2.11
		稅前純益	11.37	3.27	13.88	8.68	16.80
	純益率（%）	5.84	1.95	10.12	15.20	10.65	7.47
	每股盈餘（元）	1.00	0.33	1.52	2.13	1.91	0.36
現金流量	現金流量比率（%）	—	4.85	8.65	31.70	37.85	0.27
	現金流量允當比率（%）	27.02	14.42	12.65	13.03	24.94	28.52
	現金再投資比率（%）	(2.57)	(0.05)	1.43	1.44	3.78	0.04
槓桿度	營運槓桿度	43.86	(25.15)	(28.26)	24.26	38.61	26.28
	財務槓桿度	(1.04)	0.44	0.46	4.36	(3.21)	5.59

最近兩年度各項財務比率變動原因：(若增減變動未達 20%者可免分析)

1. 負債占資產比例上升：主係 100 年度應付帳款及長期借款增加所致。
2. 速動比率下降：主係 100 年度存貨增加所致。
3. 利息保障倍數上升：主係 100 年度繼續營業單位淨利較前一年度增加所致。
4. 應收款項週轉率、固定資產週轉率、總資產週轉率上升、平均收現日數及平均銷貨日數下降：主係 100 年三商家購營收併入，其零售業銷售特性使各項比率配合變化。
5. 現金流量允當比率、現金再投資比率上升：主係 100 年度營業活動淨現金流入較 99 年度大幅增加所致。
6. 營運槓桿度上升：主係 100 年度營業收入較 99 年度大幅增加所致。
7. 財務槓桿度下降：主係主係 100 年度營業利益較 99 年度下滑所致。

註：除第一季數字僅經會計師核閱外，上表財務資料皆經會計師簽證。

◎ 合併財務比率分析

年 度 分 析 項 目			最 近 五 年 度 財 務 分 析				
			96 年度	97 年度	98 年度	99 年度	100 年度
財務結構 %	負債占資產比率		87.29	92.83	92.45	96.20	97.61
	長期資金占固定資產比率		212.76	157.89	202.82	260.26	228.96
償債能力 %	流動比率		248.77	272.79	376.44	917.49	535.81
	速動比率		207.41	233.25	330.13	878.59	506.61
	利息保障倍數		451.32	340.57	696.51	351.54	1,180.01
經營能力	應收款項週轉率（次）		19.82	22.71	28.99	59.63	46.37
	平均收現日數		18.42	16.07	12.59	6.12	7.87
	存貨週轉率（次）		3.21	3.81	4.75	5.03	3.27
	應付款項週轉率（次）		5.09	4.98	5.01	5.50	3.16
	平均銷貨日數		111.28	95.80	76.84	72.60	111.62
	固定資產週轉率（次）		5.98	7.94	9.27	19.80	12.77
	總資產週轉率（次）		0.48	0.53	0.48	0.36	0.24
獲利能力	資產報酬率（%）		1.14	0.48	0.78	0.77	0.32
	股東權益報酬率（%）		6.38	3.38	9.01	13.06	9.80
	占實收資本額 比率（%）	營業利益	25.46	(37.25)	(4.22)	(4.33)	(8.49)
		稅前純益	25.46	8.95	20.42	26.25	22.52
	純益率（%）		1.64	0.65	1.24	0.65	1.16
	每股盈餘（元）		1.05	0.33	1.52	2.13	1.91
槓桿度	現金流量比率（%）		77.50	144.11	212.54	478.02	561.30
	財務槓桿度		1.40	0.91	0.55	0.29	0.80

計算公式如下：

1. 財務結構

- (1) 負債占資產比率 = 負債總額/資產總額。
- (2) 長期資金占固定資產比率 = (股東權益淨額+長期負債)/固定資產淨額。

2. 償債能力

- (1) 流動比率 = 流動資產/流動負債。
- (2) 速動比率 = (流動資產-存貨-預付費用)/流動負債。
- (3) 利息保障倍數 = 所得稅及利息費用稅前純益/本期利息支出。

3. 經營能力

- (1) 應收款項(包括應收帳款與因營業而產生之應收票據)週轉率 = 銷貨淨額/
各期平均應收款項(包括應收帳款與因營業而產生之應收票據)餘額。
- (2) 平均收現日數 = 365/應收款項週轉率。
- (3) 存貨週轉率 = 銷貨成本/平均存貨額。
- (4) 應付款項(包括應付帳款與因營業而產生之應付票據)週轉率 = 銷貨成本/
各期平均應付款項(包括應付帳款與因營業而產生之應付票據)餘額。
- (5) 平均銷貨日數 = 365/存貨週轉率。
- (6) 固定資產週轉率 = 銷貨淨額/固定資產淨額。
- (7) 總資產週轉率 = 銷貨淨額/資產總額。

4. 獲利能力

- (1) 資產報酬率 = [稅後損益+利息費用*(1-稅率)]/平均資產總額。
- (2) 股東權益報酬率 = 稅後損益/平均股東權益淨額。
- (3) 純益率 = 稅後損益/銷貨淨額。
- (4) 每股盈餘 = (稅後淨利-特別股股利)/加權平均已發行股數。

5. 現金流量

- (1) 現金流量比率 = 營業活動淨現金流量/流動負債。
- (2) 現金流量允當比率 = 最近五年度營業活動淨現金流量/最近五年度(資本支出+存貨增加額+現金股利)。
- (3) 現金再投資比率 = (營業活動淨現金流量-現金股利)/(固定資產毛額+長期投資+其他資產+營運資金)。

6. 槓桿度

- (1) 營運槓桿度 = (營業收入淨額-變動營業成本及費用)/營業利益。
- (2) 財務槓桿度 = 營業利益/(營業利益-利息費用)

三、最近年度財務報告之監察人審查報告

會計師審查決算報告書

茲承 監察人

委託查核三商行股份有限公司民國一〇〇年度之決算書表，包括民國一〇〇年十二月三十一日之資產負債表，暨截至該日止之損益表、股東權益變動表、現金流量表暨合併財務報表及民國一〇〇年度盈餘分派表及營業報告書，業經本會計師依照一般公認審計準則，採用必要之查核程序，予以查核竣事。

依本會計師之意見，上開財務報表，係依照證券發行人財務報告編製準則、商業會計法及商業會計處理準則中與財務會計準則相關之規定暨一般公認會計原則編製，足以允當表達三商行股份有限公司及三商行股份有限公司及其子公司民國一〇〇年十二月三十一日之財務狀況，暨截至該日止之民國一〇〇年度之經營成果及現金流量之變動情形，其營業報告書內與財務報表有關之數據亦與上開財務報表相符，另其盈餘分派表亦符合公司章程之規定。

此致

三商行股份有限公司

監察人 楊俊雄、陳英俊先生

立本台灣聯合會計師事務所

會計師：

許坤 錫



中 華 民 國 一〇一 年 三 月 二十八 日

監察人查核報告

董事會造送本公司民國一〇〇年度財務報告（含合併財務報告），業經立本台灣聯合會計師事務所劉克宜會計師、張書成會計師查核完竣，連同營業報告書及盈餘分派案，經本公司全體監察人查核竣事，認為尚無不符。爰依公司法第二一九條之規定，繕具報告如上，敬請 鑒察。

此致

本公司一〇一年股東常會

監察人：商宏投資股份有限公司

代表人：楊俊雄

楊俊雄

監察人：陳英俊

陳英俊

中 華 民 國 一〇一 年 三 月 三十 日

四、最近年度財務報表

三商行股份有限公司 會計師查核報告

三商行股份有限公司民國一〇〇年十二月三十一日及民國九十九年十二月三十一日之資產負債表，暨民國一〇〇年一月一日至十二月三十一日及民國九十九年一月一日至十二月三十一日之損益表、股東權益變動表及現金流量表，業經本會計師查核竣事。上開財務報表之編製係管理階層之責任，本會計師之責任則為根據查核結果對上開財務報表表示意見。三商行股份有限公司部份採權益法評價之長期股權投資未經本會計師查核，因之，本會計師對上開財務報表就該轉投資部分及附註卅一之(二)之相關資訊所表示之意見，係根據其他會計師之查核報告。其民國一〇〇年十二月三十一日及民國九十九年十二月三十一日之長期股權投資金額分別為573,683 仟元及674,337 仟元，民國一〇〇年度及民國九十九年度分別認列投資收益20,154 仟元及29,729 仟元。

本會計師係依照會計師查核簽證財務報表規則及一般公認審計準則規劃並執行查核工作，以合理確信財務報表有無重大不實表達。此項查核工作包括以抽查方式獲取財務報表所列金額及所揭露事項之查核證據、評估管理階層編製財務報表所採用之會計原則及所作之重大會計估計，暨評估財務報表整體之表達。本會計師相信此項查核工作及其他會計師之查核報告可對所表示之意見提供合理之依據。

依本會計師之意見，基於本會計師之查核結果及其他會計師之查核報告，第一段所述財務報表在所有重大方面係依照證券發行人財務報告編製準則、商業會計法及商業會計處理準則中與財務會計準則相關之規定暨一般公認會計原則編製，足以允當表達三商行股份有限公司民國一〇〇年十二月三十一日及民國九十九年十二月三十一日之財務狀況，暨民國一〇〇年一月一日至十二月三十一日及民國九十九年一月一日至十二月三十一日之經營成果與現金流量。

如財務報表附註三所述，三商行股份有限公司自民國一〇〇年一月一日起，依新修訂之財務會計準則公報第三十四號「金融商品之會計處理準則」及新發布之財務會計準則公報第四十一號「營運部門資訊之揭露」規定辦理。

三商行股份有限公司已編製民國一〇〇年度及民國九十九年度之合併財務報表，並經本會計師分別出具修正式無保留意見之查核報告在案，備供參考。
此 致

三商行股份有限公司 公鑒


立本台灣聯合會計師事務所

會計師：

劉克宜

會計師：

張書成



證券主管機關核准簽證文號：(80)台財證(一)第51636 號
(86)台財證(六)第74537 號

中 華 民 國 一〇一 年 三 月 二十八 日

三商行股份有限公司
資產負債表

中華民國一〇〇年及九十九年十二月三十一日

單位:新台幣(仟元)

代碼	資 產	附 註	100 年 12 月 31 日	%	99 年 12 月 31 日	%	代碼	負債及股東權益	附 註	100 年 12 月 31 日	%	99 年 12 月 31 日	%
11XX	流動資產						21XX	流動負債					
1100	現金及約當現金	二、四	\$539,105	3.35	\$69,104	0.39	2100	短期借款	十四	\$-	-	\$215,000	1.23
1320	備供出售金融資產-流動	二、五	115,965	0.72	249,584	1.42	2110	應付短期票券	十五	-	-	99,990	0.57
1120	應收票據淨額	二、六	18,165	0.11	22,093	0.13	2120	應付票據		205,813	1.28	186,948	1.07
1140	應收帳款淨額(減備抵呆帳\$6,694及\$6,694)	二、七	97,163	0.60	369,022	2.11	2140	應付帳款		1,369,089	8.50	832,461	4.75
1160	其他應收款		14,952	0.09	140,199	0.80	2160	應付所得稅	二、二十三	49,105	0.30	14,054	0.08
120X	存貨	二、八	1,588,472	9.86	990,388	5.65	2170	應付費用		331,267	2.06	174,896	1.00
1250	預付費用		129,331	0.80	106,400	0.61	2210	其他應付款項		92,799	0.58	25,485	0.15
1260	預付款項		500	-	39	-	2260	預收款項		64,634	0.40	66,312	0.38
11XX	小 計		2,503,653	15.53	1,946,829	11.11	2270	一年或一營業週期到期長期負債	十六	249,962	1.55	-	-
14XX	基金及投資						2298	其他流動負債-其他		11,741	0.06	7,856	0.03
1460	持有至到期日金融資產-非流動	二、九	107,484	0.67	-	-	21XX	小 計		2,374,410	14.73	1,623,002	9.26
1480	以成本衡量之金融資產-非流動	二、十	70,832	0.44	70,832	0.40	24XX	長期負債					
1420	投資						2420	長期借款	十六	6,895,635	42.79	6,235,219	35.59
1421	採權益法之長期股權投資	二、十一	9,850,380	61.12	12,196,879	69.62	24XX	小 計		6,895,635	42.79	6,235,219	35.59
1423	不動產投資	二、十二	221,526	1.37	221,526	1.26	25XX	各項準備					
1425	預付長期投資款		-	-	10,000	0.07	2510	土地增值稅準備		8,153	0.05	8,153	0.05
14XX	小 計		10,250,222	63.60	12,499,237	71.35	25XX	小 計		8,153	0.05	8,153	0.05
15XX	固定資產	二、十三					28XX	其他負債	十七				
15X1	成本：						2820	存入保證金		13,926	0.09	11,954	0.07
1501	土地		765,619	4.75	843,889	4.82	2880	其他負債-其他		98,280	0.62	305,706	1.76
1521	房屋及建築		805,948	5.00	815,205	4.65	28XX	小 計		112,206	0.71	317,660	1.83
1551	運輸設備		7,565	0.05	14,992	0.09	2XXX	負債合計		9,390,404	58.28	8,184,034	46.73
1561	辦公設備		418,174	2.59	442,798	2.53	3XXX	股東權益					
1621	出租資產-土地		642,500	3.99	564,230	3.22	31XX	股本	十八				
1622	出租資產-房屋		691,042	4.29	683,074	3.90	3110	普通股股本		6,064,743	37.63	5,749,732	32.82
1631	租賃改良		766,133	4.75	520,789	2.97	32XX	資本公積	十九				
15X8	重估增值		17,407	0.11	17,407	0.10	3220	庫藏股票交易		507,152	3.15	175,090	1.00
15XY	成本及重估增值合計		4,114,388	25.53	3,902,384	22.28	3260	長期投資		342,810	2.13	314,111	1.79
15X9	減：累計折舊		(1,051,231)	(6.52)	(1,084,644)	(6.19)	3270	合併溢額		53,124	0.33	53,124	0.30
1672	預付設備款		2,982	0.02	2,221	0.01	33XX	保留盈餘	二十				
15XX	固定資產淨額		3,066,139	19.03	2,819,961	16.10	3310	法定盈餘公積		1,114,343	6.91	1,002,236	5.72
18XX	其他資產						3320	特別盈餘公積		11,461	0.07	381,594	2.18
1820	存出保證金		160,278	0.99	131,441	0.75	3350	未提撥保留盈餘(待彌補虧損)		2,741,422	17.01	2,071,398	11.82
1830	遞延費用	二	3,591	0.02	4,552	0.03	34XX	股東權益其他調整項目					
1860	遞延所得稅資產-非流動	二、二十三	87,951	0.55	87,951	0.50	3450	金融商品未實現損益		(3,580,515)	(22.22)	367,847	2.10
1880	其他資產-其他		44,387	0.28	28,511	0.16	3460	未實現重估增值		8,796	0.05	8,796	0.05
18XX	小 計		296,207	1.84	252,455	1.44	3420	累積換算調整數		79,055	0.49	21,051	0.12
							3430	未認列為退休金成本之淨損失		(72,330)	(0.45)	(58,962)	(0.34)
							3480	庫藏股	二、二十一	(544,244)	(3.38)	(751,569)	(4.29)
							3XXX	股東權益合計		6,725,817	41.72	9,334,448	53.27
1XXX	資產總計		\$16,116,221	100.00	\$17,518,482	100.00	2-3XXX	負債及股東權益總計		\$16,116,221	100.00	\$17,518,482	100.00

請參閱後附財務報表附註

董事長：



經理人：



會計主管：



三商行股份有限公司

損益表

中華民國一〇〇年及九十九年一月一日至十二月三十一日

單位：新台幣(仟元)

代碼	項 目	附 註	100 年 度	%	99 年 度	%
4000	營業收入	二				
4110	銷貨收入		\$10,007,803	97.93	\$7,231,601	97.06
4170	銷貨退回		(5,129)	(0.05)	(4,704)	(0.06)
4190	銷貨折讓		(2)	-	(13)	-
4310	租賃收入		107,724	1.05	107,315	1.44
4610	勞務收入		108,975	1.07	116,415	1.56
4000	營業收入合計		10,219,371	100.00	7,450,614	100.00
5000	營業成本	二、八				
5110	銷貨成本		(6,795,218)	(66.49)	(4,974,377)	(66.76)
5310	租賃成本		(13,251)	(0.13)	(13,288)	(0.18)
5000	營業成本合計		(6,808,469)	(66.62)	(4,987,665)	(66.94)
5910	營業毛利(毛損)		3,410,902	33.38	2,462,949	33.06
6000	營業費用					
6200	管理及總務費用		(3,325,779)	(32.55)	(2,299,931)	(30.87)
6900	營業淨利(淨損)		85,123	0.83	163,018	2.19
7100	營業外收入及利益					
7110	利息收入		160	-	54	-
7121	採權益法認列之投資收益	二、十一	890,479	8.71	48,490	0.65
7122	其他投資收益		7,651	0.07	6,320	0.08
7130	處分固定資產利益		207,754	2.03	207,410	2.78
7140	處分投資利益		27,422	0.27	136,982	1.84
7160	兌換利益		-	-	38	-
7480	什項收入		61,462	0.61	45,127	0.61
7100	營業外收入及利益合計		1,194,928	11.69	444,421	5.96
7500	營業外費用及損失					
7510	利息費用		(111,658)	(1.09)	(69,497)	(0.93)
7530	處分固定資產損失		(7,753)	(0.08)	(1,356)	(0.02)
7560	兌換損失		(34)	-	-	-
7880	什項支出		(22,958)	(0.22)	(37,529)	(0.50)
7500	營業外費用及損失合計		(142,403)	(1.39)	(108,382)	(1.45)
7900	繼續營業單位稅前淨利(淨損)		1,137,648	11.13	499,057	6.70
8110	所得稅(費用)利益	二、二十三	(49,184)	(0.48)	(14,521)	(0.20)
8900	繼續營業單位淨利(淨損)		1,088,464	10.65	484,536	6.50
9200	非常損益(加計所得稅節省數\$0及\$0)	三十	-	-	636,528	8.55
9600	稅後純益(損)		\$1,088,464	10.65	\$1,121,064	15.05
	基本每股盈餘(元)：	二、二十四	稅 前	稅 後	稅 前	稅 後
9710	繼續營業單位損益		\$2.00	\$1.91	\$0.90	\$0.87
9730	非常損益		-	-	1.14	1.14
9750	本期淨利(淨損)		\$2.00	\$1.91	\$2.04	\$2.01
	假設子公司對本公司股票之投資 不視為庫藏股票時之擬制資料					
	擬制稅前損益		\$1,375,867		\$1,155,056	
	擬制稅後損益		\$1,326,684		\$1,140,535	
	每股盈餘(元)		稅 前	稅 後	稅 前	稅 後
			\$2.28	\$2.20	\$1.92	\$1.90

請參閱後附財務報表附註

董事長：



經理人：



會計主管：



三商行股份有限公司
股東權益變動表
中華民國一〇〇年及九十九年一月一日至十二月三十一日

單位:新台幣(仟元)

摘要	保留盈餘					權益調整					合計
	普通股股本	資本公積	法定盈餘公積	特別盈餘公積	未分配盈餘	金融商品之未實現損益	未實現重估增值	累積換算調整數	未認列為退休金成本之淨損失	庫藏股票	
民國 99 年 1 月 1 日 餘額	\$5,479,739	\$495,208	\$926,103	\$1,209,029	\$761,332	\$(351,788)	\$8,796	\$58,039	\$(92,948)	\$(715,430)	\$7,778,080
98 年度盈餘指撥及分配:(註二十)											
法定盈餘公積	-	-	76,133	-	(76,133)	-	-	-	-	-	-
現金股利	-	-	-	-	(269,993)	-	-	-	-	-	(269,993)
股票股利	269,993	-	-	-	(269,993)	-	-	-	-	-	-
特別盈餘公積轉累積盈餘	-	-	-	(827,435)	827,435	-	-	-	-	-	-
子公司收到本公司股利	-	19,471	-	-	-	-	-	-	-	-	19,471
子公司持有本公司股票之變動	-	-	-	-	-	-	-	-	-	(56,454)	(56,454)
子公司出售本公司股票	-	8,542	-	-	-	-	-	-	-	20,315	28,857
備供出售金融資產未實現損益之變動	-	-	-	-	-	69,569	-	-	-	-	69,569
被投資公司持股比例變動影響數	-	(31,641)	-	-	-	-	-	-	-	-	(31,641)
被投資公司未分配盈餘變動數	-	-	-	-	(22,314)	-	-	-	-	-	(22,314)
被投資公司資本公積變動數	-	50,745	-	-	-	-	-	-	-	-	50,745
被投資公司未認列退休金之淨損失	-	-	-	-	-	-	-	-	(303)	-	(303)
被投資公司金融商品之未實現損益變動數	-	-	-	-	-	650,066	-	-	-	-	650,066
累積換算調整數	-	-	-	-	-	-	-	(36,988)	-	-	(36,988)
未認列為退休金成本之淨損失	-	-	-	-	-	-	-	-	34,289	-	34,289
99 年度本期稅後淨利	-	-	-	-	1,121,064	-	-	-	-	-	1,121,064
民國 100 年 1 月 1 日 餘額	\$5,749,732	\$542,325	\$1,002,236	\$381,594	\$2,071,398	\$367,847	\$8,796	\$21,051	\$(58,962)	\$(751,569)	\$9,334,448
99 年度盈餘指撥及分配:(註二十)											
法定盈餘公積	-	-	112,107	-	(112,107)	-	-	-	-	-	-
特別盈餘公積	-	-	-	(381,594)	381,594	-	-	-	-	-	-
現金股利	-	-	-	-	(340,190)	-	-	-	-	-	(340,190)
股票股利	340,191	-	-	-	(340,191)	-	-	-	-	-	-
轉讓庫藏股予員工	-	73,692	-	-	-	-	-	-	-	49,449	123,141
註銷庫藏股	(25,180)	2,421	-	-	-	-	-	-	-	22,759	-
子公司收到本公司股利	-	23,470	-	-	-	-	-	-	-	-	23,470
子公司出售本公司股票	-	232,480	-	-	-	-	-	-	-	146,689	379,169
備供出售金融資產未實現損益之變動	-	-	-	-	-	(81,509)	-	-	-	-	(81,509)
被投資公司特別盈餘公積變動數	-	-	-	11,461	-	-	-	-	-	-	11,461
被投資公司買回庫藏股變動數	-	-	-	-	-	-	-	-	-	(11,572)	(11,572)
被投資公司持股比例變動影響數	-	(19,839)	-	-	-	-	-	-	-	-	(19,839)
被投資公司未分配盈餘變動數	-	-	-	-	(7,546)	-	-	-	-	-	(7,546)
被投資公司資本公積變動數	-	48,537	-	-	-	-	-	-	-	-	48,537
被投資公司未認列退休金之淨損失	-	-	-	-	-	-	-	-	(13,368)	-	(13,368)
被投資公司金融商品之未實現損益變動數	-	-	-	-	-	(3,866,853)	-	-	-	-	(3,866,853)
累積換算調整數	-	-	-	-	-	-	-	58,004	-	-	58,004
100 年度本期稅後淨利	-	-	-	-	1,088,464	-	-	-	-	-	1,088,464
民國 100 年 12 月 31 日 餘額	\$6,064,743	\$903,086	\$1,114,343	\$11,461	\$2,741,422	\$(3,580,515)	\$8,796	\$79,055	\$(72,330)	\$(544,244)	\$6,725,817

請參閱後附財務報表附註

董事長：



經理人：



會計主管：



三商行股份有限公司
現金流量表

中華民國一〇〇年及九十九年一月一日至十二月三十一日

單位:新台幣(仟元)

項 目	100 年 度	99 年 度
營業活動之現金流量		
本期純益(損)	\$1,088,464	\$1,121,064
調整項目:		
折舊費用	251,380	176,519
攤銷費用	3,921	2,884
員工認股權酬勞成本	73,840	-
固定資產轉其他費用	115	-
處分投資(利益)損失	(27,422)	(136,982)
處分資產損失	7,753	1,356
處分資產利益	(207,754)	(207,410)
報廢資產損失	18,799	7,214
存貨跌價損失	20,357	32,104
非常損益-採權益法之長期股權投資	-	(636,528)
依權益法認列投資損益超過當年收到被投資公司現金股利部份	(693,188)	9,276
應收票據(增加)減少	3,956	4,293
應收帳款(增加)減少	274,811	(39,987)
其他應收款(增加)減少	143,639	139,556
存貨(增加)減少	(276,897)	123,146
預付費用(增加)減少	(13,283)	23,299
預付款項(增加)減少	(460)	298
預付退休金增加(減少)	(5,695)	(11,936)
應付票據增加(減少)	11,575	(8,368)
應付帳款增加(減少)	72,205	(94,171)
應付所得稅增加(減少)	35,051	14,054
應付費用增加(減少)	86,060	(5,004)
其他應付款項增加(減少)	29,257	6,609
預收款項增加(減少)	(1,678)	(7,932)
其他流動負債增加(減少)	3,856	(1,123)
應計退休金負債增加(減少)	-	2,260
營業活動之淨現金流入(流出)	898,662	514,491
投資活動之現金流量		
受限制資產(增加)減少	(10,245)	-
取得持有至到期日金融資產價款	(107,484)	-
出售備供出售金融資產價款	79,532	-
出售以成本衡量金融資產價款	-	3,827
取得採權益法之長期投資價款	(466,095)	(2,706,316)
被投資公司減資退回股款	-	8,716
處分採權益法之長期投資價款	-	240,773
出售固定資產價款	1,002	467
購入固定資產	(321,442)	(211,730)
存出保證金(增加)減少	8,858	29,931
遞延費用(增加)減少	(2,027)	(3,210)
其他資產-其他(增加)減少	65	65
因合併增加之淨現金流入	82,906	-
投資活動之淨現金流入(流出)	(734,930)	(2,637,477)
融資活動之現金流量		
短期借款增加(減少)	(215,000)	(206,000)
應付短期票券增加(減少)	(99,990)	(199,975)
長期借款增加(減少)	910,378	2,800,303
存入保證金增加(減少)	1,972	4,588
其他負債增加(減少)	(200)	226
發放現金股利	(340,191)	(269,992)
轉讓庫藏股予員工之價款	49,300	-
融資活動之淨現金流入(流出)	306,269	2,129,150
本期現金及約當現金增加(減少)數	470,001	6,164
期初現金及約當現金餘額	69,104	62,940
期末現金及約當現金餘額	\$539,105	\$69,104
現金流量資訊之補充揭露		
本期支付利息	\$112,102	\$69,334
不含資本化利息之本期支付利息	\$112,102	\$69,334
本期支付所得稅	\$14,133	\$468
不影響現金流量之投資及融資活動		
一年內到期之長期負債	\$249,962	-
僅有部份現金收付投資及融資活動		
合併現金流入	\$82,906	-

請參閱後附財務報表附註
經理人：

董事長：

會計主管：

三商行股份有限公司
財務報表附註
中華民國一〇〇年及九十九年十二月三十一日
(除附註特別註明外，單位為新台幣仟元)

一、公司沿革

(一)三商行股份有限公司(以下簡稱本公司)於民國54年2月依中華民國公司法組成。並於民國91年7月1日及民國100年1月1日與全家福鞋業股份有限公司及三商家購股份有限公司合併，本公司為存續公司。主要經營之業務為：

- 1.A102060糧商業
- 2.C103050罐頭、冷凍、脫水及醃漬食品製造業
- 3.C104020烘培炊蒸食品製造業
- 4.C110010飲料製造業
- 5.C111010製茶業
- 6.CZ99990未分類其他工業製品製造業
- 7.E605010電腦設備安裝業
- 8.F101990其他農、畜、水產品批發業
- 9.F102030菸酒批發業
- 10.F104110布疋、布著、鞋、帽、傘、服飾品批發業
- 11.F105050家俱、寢具、廚房器具、裝設品批發業
- 12.F106020日常用品批發業
- 13.F106050陶瓷玻璃器皿批發業
- 14.F107180爆竹、煙火批發業
- 15.F108021西藥批發業
- 16.F108031醫療器材批發業
- 17.F108040化粧品批發業
- 18.F109070文教、樂器、育樂用品批發業
- 19.F110010鐘錶批發業
- 20.F110020眼鏡批發業
- 21.F113060度量衡器批發業
- 22.F113070電信器材批發業
- 23.F113110電池批發業
- 24.F114030汽、機車零件配備批發業
- 25.F114040自行車及其零件批發業
- 26.F115010首飾及貴金屬批發業
- 27.F116010照相器材批發業
- 28.F199990其他批發業
- 29.F201010農產品零售業
- 30.F201020畜產品零售業
- 31.F201030水產品零售業
- 32.F201990其他農畜水產品零售業
- 33.F202010飼料零售業
- 34.F203010食品什貨、飲料零售業
- 35.F203020菸酒零售業
- 36.F204110布疋、布著、鞋、帽、傘、服飾品零售業
- 37.F205040家俱、寢具、廚房器具、裝設品零售業
- 38.F206010五金零售業
- 39.F206020日常用品零售業
- 40.F206040水器材料零售業
- 41.F206050寵物用品零售業

42.F206060祭祀用品零售業
43.F207010漆料、塗料零售業
44.F207030清潔用品零售業
45.F207050肥料零售業
46.F207080環境用藥零售業
47.F207180爆竹、煙火零售業
48.F207190塑膠膜、袋零售業
49.F208021西藥零售業
50.F208031醫療器材零售業
51.F208040化粧品零售業
52.F208050乙類成藥零售業
53.F209060文教、樂器、育樂用品零售業
54.F210010鐘錶零售業
55.F210020眼鏡零售業
56.F212040木炭零售業
57.F212050石油製品零售業
58.F213010電器零售業
59.F213030電腦及事務性機器設備零售業
60.F213050度量衡器零售業
61.F213060電信器材零售業
62.F213110電池零售業
63.F214030汽、機車零件配備零售業
64.F214040自行車及其零件零售業
65.F215010首飾及貴金屬零售業
66.F216010照相器材零售業
67.F218010資訊軟體零售業
68.F219010電子器材零售業
69.F299990其他零售業
70.F301010百貨公司業
71.F301020超級市場業
72.F399010便利商店業
73.F399990其它綜合零售業
74.F401010國際貿易業
75.F401161菸類輸入業
76.F401171酒類輸入業
77.F501030飲料店業
78.F501050飲酒店業
79.F501060餐館業
80.G202010停車場經營業
81.G801010倉儲業
82.H701040特定專業區開發業
83.H701060新市鎮、新社區開發業
84.H703100不動產租賃業
85.I103060管理顧問業
86.IZ99990其他工商服務業
87.JA03010洗衣業
88.JZ99990未分類其它服務業
89.ZZ99999除許可業務外，得經營法令非禁止或限制之業務

(二)本公司民國100年及99年員工人數分別約為4,952人及3,347人。

二、重要會計政策之彙總說明

本財務報表係依照證券發行人財務報告編製準則、商業會計法及商業會計處理準則中與財務會計準則相關之規定暨一般公認會計原則編製。重要會計政策彙總說明如下：

(一)會計估計

本公司依照前述準則、法令及原則編製財務報表時，必須使用合理之估計和假設，因估計通常係在不確定情況下作成之判斷，因此可能與將來實際結果有所差異。

(二)資產與負債區分流動與非流動之標準

流動資產包括為交易目的而持有及預期於一年內變現或耗用之資產，資產不屬於流動資產者為非流動資產。流動負債包括為交易目的而發生及須於一年內清償之負債，負債不屬於流動負債者為非流動負債。

(三)現金及約當現金

係指隨時可轉換成定額現金及即將到期（自投資日起三個月內到期）且利率變動對其價值影響甚少之投資。本公司現金流量表係依現金及約當現金之基礎所編製。

(四)金融資產及金融負債

依慣例交易購買或出售之金融資產，採交易日會計處理。

1. 備供出售之金融資產

備供出售之金融資產係指指定為備供出售，或非屬持有至到期日之投資或公平價值變動列入損益之金融資產或放款及應收帳款等類別之非衍生性金融資產。

備供出售之金融資產續後評價係以公平價值衡量，上市、上櫃股票、封閉型基金及存託憑證係以資產負債表日公開市場之收盤價為公平價值。其公平價值變動造成之利益或損失，除減損損失及貨幣性金融資產外幣兌換損益外，於除列前認列為股東權益調整項目，備供出售之金融資產除列時，將累積之利益或損失列入當期損益。

若有減損之客觀證據，則認列減損損失。若後續期間減損金額減少，備供出售權益商品之減損減少金額認列為股東權益調整項目；備供出售債務商品之減損減少金額若明顯與認列減損後發生之事件有關，則予以迴轉並認列為當期損益。

2. 持有至到期日之投資

本公司對具有固定或可決定之收取金額及固定到期日，且本公司有積極意圖及能力持有至到期日之非衍生性金融資產分類為持有至到期日之金融資產，並以攤銷後成本衡量。若有減損之客觀證據，則認列減損損失。若後續期間減損金額減少，且明顯與認列減損後發生之事件有關，則予以迴轉並認列為當期損益，該迴轉不使帳面價值大於未認列減損情況下之攤銷後成本。

3. 以成本衡量之金融資產

以成本衡量之金融資產係指無法可靠衡量公平價值之權益商品投資，包括未上市（櫃）股票及興櫃股票等，以原始認列之成本衡量。若有減損之客觀證據，則認列減損損失，此減損損失不予迴轉。

(五)應收款項及備抵呆帳

應收款項應按設算利率設算其公平價值，其公平價值與到期值之差額列為「未實現

利息收入」，並按利息法分期轉列為利息收入。但一年期以內之應收款項，其公平價值與到期值差異不大且其交易量頻繁者，則不以公平價值評價。

本公司民國100年1月1日以前，應收款項之減損評估係依據以前年度實際發生呆帳之經驗，衡量資產負債表日應收票據、應收帳等各項債權款之帳齡情形及其收回可能性，予以評估提列。

本公司民國100年1月1日以後，應收款項之減損評估係首先確認是否存在客觀證據顯示重大個別應收款項發生減損，重大個別應收款項存在客觀證據顯示發生減損者，應個別評估其減損金額，其餘存在客觀證據顯示發生減損之非屬重大之應收款項，以及無減損客觀證據之應收款項，將具類似信用風險特徵者納入群組，分別評估該組資產之減損。

(六)存貨

存貨於取得時以成本為入帳基礎，採永續盤存制。存貨之計算採加權平均法計算，期末按成本與淨變現價值孰低評價，比較成本與淨變現價值時，係採個別項目為基礎。

存貨若有瑕疵、損壞或陳廢等，致其價值顯著減低者，則以淨變現價值為評價基礎。

(七)採權益法之長期股權投資

具有重大影響力之長期投資，係採用權益法評價，其投資成本與股權淨值之差額如屬投資成本超過所取得可辨認淨資產公平價值，將超過部分列為商譽，並於每年定期執行減損測試，以前年度攤銷者，不再追溯調整；若所取得可辨認淨資產公平價值超過投資成本，則差額就非流動資產分別將其公平價值等比例減少之，若減少至零仍有差額時，則為負商譽，將該差額列為非常損益。

非按原持股比例認購採權益法評價之被投資公司增發之新股，致使投資比例發生變動，因而使所投資之股權淨值發生增減者，其增減數調整「資本公積」及「長期股權投資」。

與採權益法評價之被投資公司間順流交易所產生之未實現損益，若本公司對被投資公司具有控制能力者，則全數予以銷除，俟實現始認列損益；若本公司對被投資公司不具有控制能力者，則按期末持股比例予以銷除。與採權益法評價之被投資公司間逆流交易所產生之未實現損益，皆按約當持股比例予以銷除。與採權益法評價之被投資公司間側流交易所產生之未實現損益，按約當持股比例相乘後之比例銷除；但對各被投資公司均擁有控制能力時，則按對產生損益之被投資公司約當持股比例銷除。遞延之未實現利益俟實現時始予認列。

當國外被投資公司之功能性貨幣為外幣時，其外幣財務報表換算後所產生之兌換差額列為股東權益項下之「累積換算調整數」。

(八)不動產投資

不動產投資係以取得成本為入帳基礎。

不動產投資報廢或出售時，其成本、重估增值及截至報廢或出售時之累計折舊均自帳上轉銷。出售不動產投資損益則列為營業外收入及利益或費用及損失項下。

(九) 固定資產、出租資產

固定資產係以取得成本為入帳基礎。為購置(建)固定資產在其達到可使用狀態前所負擔之利息支出予以資本化，列為有關資產之成本。

以營業租賃方式出租予他人之固定資產列為出租資產。閒置未使用之固定資產，列為其他資產，以帳面價值與淨變現價值孰低為評價基礎，其相關之折舊費用列為營業外費用及損失。

重大之改良、添置及更新等足以延長資產使用年數或增加資產價值之支出，則以資本支出處理；一般修理及維護支出，則以當年度費用處理。

閒置未使用之固定資產，列為其他資產，以帳面價值與淨變現價值孰低為評價基礎，其相關之折舊費用列為營業外費用及損失。

固定資產報廢或出售時，其成本及截至報廢或出售時之累計折舊均自帳上轉銷。如有出售資產損益，則列為當年度營業外收入或費用。

折舊按估計經濟耐用年限及殘值採平均法提列，到期已折足而尚在使用之固定資產，仍繼續提列折舊。主要資產耐用年數除房屋及建築為25~60年外，其餘固定資產為3~15年。

(十) 遞延費用

以取得成本入帳基礎，並按其估計效益年限採直線法攤提，攤銷年限如下：
電腦軟體成本：按3~10年平均攤銷。

(十一) 退休金

1. 確定給付退休辦法

本公司訂有職工退休辦法，涵蓋所有正式任用員工。於員工提供服務期間，按精算結果認列退休金費用。並依勞動基準法之規定，按月提撥勞工退休準備金，專戶儲存於台灣銀行及其他退休基金專戶。

本公司以每年12月31日為衡量日完成員工退休金負債之精算，其累積給付義務超過退休基金資產公平價值部份，於資產負債表認列最低退休金負債。並依精算結果認列淨退休金成本。

2. 確定提撥退休辦法

自民國94年7月1日起配合勞工退休金條例（以下簡稱「新制」）之實施，原適用確定給付退休辦法之員工如經選擇適用新制後之服務年資或新制施行後到職之員工其服務年資改採確定提撥制，其退休金之給付由本公司按月以每月工資百分之六提撥退休金，儲存於勞工退休金個人專戶，並將每期應提撥數認列為當期費用。

(十二) 員工分紅及董監酬勞

本公司自民國97年1月1日起，採用財團法人中華民國會計研究發展基金會（96）基秘字第052號函，將員工分紅及董監酬勞視為費用，而非盈餘之分配。

本公司於員工提供勞務之會計期間依過去經驗就員工分紅可能發放之金額為最適估計，並認列為費用。於期後期間之董事會決議之發放金額有重大變動時，該變動應調整當年度(原認列員工分紅費用之年度)之費用。至次年度股東會決議日時，若金額仍有變動，則依會計估計變動處理，列為次年度損益。

(十三)庫藏股票

本公司依財務會計準則公報第三十號「庫藏股票會計處理準則」之規定，對於公司收回已發行股票作為庫藏股票時採成本法處理。本公司買回之庫藏股票成本在資產負債表作為股東權益減項，而庫藏股票交易之價差列為股東權益項下。註銷庫藏股票時，貸記「庫藏股票」，並按股權比例借記「股本」與「資本公積－股票發行溢價」。

子公司持有本公司股票視同庫藏股票處理，自採權益法之長期股權投資重分類為庫藏股票。子公司處分本公司股票之利益及獲配本公司之現金股利列入「資本公積－庫藏股票交易」。

(十四)資產減損

本公司係依財務會計準則公報第三十五號「資產減損之會計處理準則」之規定辦理資產減損之認列及迴轉。當個別資產或現金產生單位之帳面價值超過其可回收金額之部分認列減損損失。

資產（商譽除外）自前次減損損失認列日後，有證據顯示資產（商譽除外）於以前期間所認列之減損損失，可能已不存在或減少時，應即估計該資產之可回收金額並將增加可回收金額列為減損損失之迴轉；但資產帳面價值應增加至可回收金額，惟不得超過資產在未認列減損損失之情況下，減除應提列折舊或攤銷後之帳面價值。

商譽所屬現金產生單位，則每年定期進行減損測試，並就可回收金額低於帳面價值之部分，認列減損損失。

(十五)外幣交易及外幣財務報表換算

本公司以新台幣記帳。非衍生性商品之外幣交易依交易日之即期匯率入帳；資產負債表日之外幣貨幣性資產或負債，依當日之即期匯率換算，產生之兌換差額列為當期損益。外幣非貨幣性資產或負債按交易日之歷史匯率衡量；但以公平價值衡量之外幣非貨幣性資產或負債，則按資產負債表日即期匯率換算，如屬公平價值變動認列為當期損益者，兌換差額亦認列為當期損益；如屬公平價值變動認列為股東權益調整項目者，兌換差額亦認列為股東權益調整項目。

對國外營運機構之長期股權投資，採權益法評價者，其國外營運機構之財務報表，若非以功能性貨幣表達，則先將該外幣財務報表以功能性貨幣再衡量，再衡量所產生之換算差額，列入當期之兌換損益；另因外幣財務報表換算為本國貨幣財務報表所產生之換算差額，及對國外營運機構具有長期投資性質之外幣墊款所產生之兌換差額，均列入股東權益之調整項目「累積換算調整數」。

(十六)營運部門資訊

營運部門係同時符合下列特性之企業組成單位：

- 1.從事可獲得收入並發生費用之經營活動。
- 2.營運結果定期由企業之營運決策者複核，以制定分配予該部門資源之決策，並評估該部門之績效。
- 3.具個別分離之財務資訊。

本公司依照財務會計準則公報第四十一號「營運部門資訊之揭露」規定於合併財務報表揭露部門資訊，其個別財務報表不揭露部門資訊。

(十七)所得稅

所得稅之會計處理採跨期間與同期間之所得稅分攤，並認列遞延所得稅資產或負債，再評估其遞延所得稅資產之可實現性，認列其備抵評價金額。遞延所得稅資產或負債依據其所屬資產負債科目性質或預期實現期間長短劃分流動或非流動項目。以前年度高、低估之所得稅，列為當年度所得稅費用之調整項目。未分配盈餘依所得稅法加徵10%之所得稅，於股東會決議分配盈餘後列為當期之所得稅費用。

最低稅負制於民國95年度生效，本公司於計算所得稅時除一般所得稅額外，並予估算基本稅額。如一般稅額低於基本稅額時，將差額估列入帳，列入當年度所得稅費用之調整項目。

(十八)收入及費用認列方法

銷售商品收入於商品交付且顯著風險及報酬移轉時認列；勞務收入以資產負債表日勞務提供之完成程度認列收入；費用則依權責發生制於交易事項實際發生時認列為當期費用。

(十九)特約專櫃收入

本公司賣場中供特約商店設立買賣據點為特約專櫃；特約專櫃交易型態之義務人為個別專櫃廠商，其對商品或勞務銷售之內容及價格具有決定權，尚未銷售之存貨亦為其所有。本公司特約專櫃收入係依合約內容約定依專櫃之營業額按約定比例計算之，帳列勞務收入項下。

(二十)租賃合約

凡租約屬資本租賃者，於承租情形時，各期租金資本化為資產，並認列負債。租賃資產及負債於租賃期間攤銷。

租賃合約若符合資本租賃條件者，於出租情形時，依一般公認會計原則將租賃期間承租人應支付之租金列為應收租賃款，另將應收租賃款與租賃資產成本之差額列為「未實現利息收入」，並按利息法分期轉列為利息收入。應收租賃款屬一年內到期部份列為流動資產，餘列為長期應收租賃款。

凡租賃屬營業租賃者，每期支付租金時，作為租金費用。

(廿一)每股盈餘

本公司之基本每股盈餘係以本期純益除以加權平均流通在外股數計算之；稀釋每股盈餘則另考量具稀釋作用之潛在普通股轉換為普通股之影響，惟具反稀釋作用之潛在普通股並不予列入計算。

三、會計變動之理由及其影響:

(一)本公司自民國100年1月1日起，依新修訂之財務會計準則公報第三十四號「金融商品之會計處理準則」辦理。此項會計變動，對本公司民國100年度損益並無重大影響。

(二)本公司自民國100年1月1日起，依新發布之財務會計準則公報第四十一號「營運部門資訊之揭露」辦理，並於民國100年年度經會計師查核之合併財務報表揭露部門資訊，個別財務報表不揭露部門資訊。此項會計變動，對本公司民國100年度損益並無重大影響。

四、現金及約當現金

	100年12月31日	99年12月31日
庫存現金	\$21,659	\$13,730
銀行存款	517,446	55,374
合 計	<u>\$539,105</u>	<u>\$69,104</u>

五、備供出售金融資產-流動

	100年12月31日	99年12月31日
備供出售金融資產—流動—股票	\$100,510	\$152,621
備供出售金融資產評價調整-流動	15,455	96,963
合 計	<u>\$115,965</u>	<u>\$249,584</u>

其他相關資訊，請詳附註卅一之附表。

六、應收票據淨額

	100年12月31日	99年12月31日
應收票據	<u>\$18,165</u>	<u>\$22,093</u>

七、應收帳款淨額

	100年12月31日	99年12月31日
應收帳款	\$91,742	\$368,384
應收帳款-關係人	12,115	7,332
備抵呆帳	(6,694)	(6,694)
合 計	<u>\$97,163</u>	<u>\$369,022</u>

八、存 貨

	100年12月31日	99年12月31日
原料	\$47,786	\$51,903
商品存貨	1,929,769	1,274,656
在途商品	-	1,864
備抵存貨跌價及呆滯損失	(389,083)	(338,035)
合 計	<u>\$1,588,472</u>	<u>\$990,388</u>

與存貨相關之銷貨成本

	100年 度	99年 度
出售存貨成本	\$6,750,075	\$4,937,335
存貨跌價損失	20,357	32,104
存貨盤損	24,786	4,938
合 計	<u>\$6,795,218</u>	<u>\$4,974,377</u>

九、持有至到期日金融資產-非流動

	100年12月31日	99年12月31日
三商美邦人壽保險(股)公司-特別股	<u>\$107,484</u>	<u>\$-</u>

(一)本公司經董事會決議於民國100年12月投資三商美邦人壽保險(股)公司乙種特別股5,374仟股，共計107,484仟元。

(二)特別股自發行日起，發行期間七年，特別股股息年率為3.35%，按實際發行價格計算，每年以現金一次發放。於發放年度決算無盈餘或盈餘不足分派時，其未分派或分派不足額之股息，應累積於以後有盈餘年度優先補足。

(三)其他相關資訊請詳附註卅一之附表

十、以成本衡量之金融資產-非流動

被投資公司名稱	100年12月31日		99年12月31日	
	金 額	%	金 額	%
1.僑馥建設經理(股)公司	\$1,000	2.00	\$1,000	2.00
2.中華職棒事業(股)公司	6,786	14.29	6,786	14.29
3.漢友創業投資(股)公司	31,240	3.12	31,240	3.12
4.友嘉科技(股)公司	-	0.69	-	0.69
5.聯致科技(股)公司	31,806	2.30	31,806	2.58
6.台灣宅配通(股)公司	-	4.65	-	4.65
7.昱境電子(股)公司	-	1.88	-	1.88
8.維嘉科技(股)公司	-	2.22	-	2.22
合 計	<u>\$70,832</u>		<u>\$70,832</u>	

十一、採權益法之長期股權投資

(一)明細如下:

被投資公司名稱	100年12月31日		99年12月31日	
	金 額	%	金 額	%
1.三商電腦(股)公司	\$1,075,836	51.76	\$1,050,419	51.76
2.三商福寶(股)公司	2,278,773	100.00	2,393,014	100.00
3.三商多媒體(股)公司	63,776	86.96	63,949	86.96
4.三商美邦人壽保險(股)公司	5,167,443	54.80	7,354,717	55.38
5.商禾(股)公司	74,611	100.00	73,227	100.00
6.拿帕里(股)公司	322,387	100.00	396,906	100.00
7.三商休閒產業(股)公司	434,240	64.97	435,472	64.97
8.華合科技(股)公司	1,803	8.61	2,322	8.61
9.旭富製藥科技(股)公司	438,571	38.77	442,729	39.14
10.三商美福家具(股)公司	73,717	100.00	63,322	100.00
11.河昌(股)公司	26,289	45.00	26,185	45.00
12.華眾國際科技(股)公司	1,231	1.81	1,353	1.81
13.復華證券投資信託(股)公司	65,227	3.28	68,818	3.28
14.三商家購(股)公司	-	-	117,245	100.00
15.三商烘焙食品(股)公司	122,872	100.00	121,492	100.00
16.天利創業投資(股)公司	122,873	17.53	154,862	17.53
17.三商朝日(股)公司	78,660	50.00	103,524	50.00
18.三商美邦保險代理人(股)公司	10,090	100.00	6,684	100.00
19.三商家醫(股)公司	8,547	100.00	-	-
20.MERCURIES FOODSERVICE CO., LTD	3,776	2.65	-	-
21.TASTYNOODLE CO., LTD	12,330	100.00	-	-
減:轉列庫藏股	(532,672)		(679,361)	
合 計	<u>\$9,850,380</u>		<u>\$12,196,879</u>	

(二)民國100年及99年度之採權益法評價之長期股權投資，除三商美邦保險代理人(股)公司及三商家醫(股)公司係依自行結算數認列投資損益外，餘係依被投資公司同期間經會計師查核之財務報表認列投資損益。

民國100年及99年度採權益法之長期股權投資認列投資(損)益情形如下：

被投資公司名稱	100年 度	99年 度
1.三商電腦(股)公司	\$25,336	\$24,356
2.三商福寶(股)公司	64,280	117,629
3.三商多媒體(股)公司	6,043	8,707
4.三商美邦人壽保險(股)公司	948,656	(31,215)
5.商禾(股)公司	(724)	(669)
6.拿帕里(股)公司	(78,510)	20,041
7.三商休閒產業(股)公司	(1,232)	(1,274)
8.華合科技(股)公司	(519)	60
9.旭富製藥科技(股)公司	35,106	67,720
10.三商美福家具(股)公司	7,450	31,251
11.河昌(股)公司	104	20
12.華眾國際科技(股)公司	(121)	12
13.復華證券投資信託(股)公司	7,260	15,962
14.三商家購(股)公司	-	(71,776)
15.三商烘焙食品(股)公司	(124,228)	(150,811)
16.天利創業投資(股)公司	22,110	15,710
17.三商朝日(股)公司	(24,864)	506
18.三商美邦保險代理人(股)公司	6,092	2,261
19.三商家醫(股)公司	(1,453)	-
20.MERCURIES FOODSERVICE CO., LTD	(307)	-
21.TASTYNOODLE CO., LTD	-	-
合 計	<u>\$890,479</u>	<u>\$48,490</u>

(三)本公司經董事會決議投資MERCURIES FOODSERVICE CO. LTD，截至民國100年12月31日共計匯出美金400仟元，持股比例為2.65%，並透過MERCURIES FOODSERVICE CO. LTD轉投資瑞果食品(上海)有限公司。

(四)本公司經董事會決議投資TASTYNOODLE CO., LTD，截至民國100年12月31日共計匯出美金1,000仟元，持股比例為100%，並透過TASTYNOODLE CO., LTD轉投資三商餐飲管理(上海)有限公司。

(五)被投資公司三商烘焙食品(股)公司於民國100年12月及99年7月分別辦理減資彌補虧損96,159仟元及330,700仟元，本公司按持股比例分別減少9,616仟股及33,070仟股。另該公司於民國100年12月及99年7月辦理各現金增資100,000仟元，本公司各認購10,000仟股，增資後本公司持股比例為100%。

(六)被投資公司旭富製藥科技股份有限公司於民國100年6月10日經該公司股東會決議盈餘分配發放員工股票紅利322仟股，並訂定民國100年8月8日為除權基準日；又該公司員工於民國100年間執行員工認股權轉換，上述事實致期末持股比例變更為38.77%。

(七)被投資公司三商美邦人壽保險(股)公司於民國100年1月經董事會決議辦理現金增資，本公司認購21,571仟股，計增加投資323,563仟元，增資後本公司持股比例為54.80%。

(八)被投資公司三商家醫(股)公司於民國100年1月設立，本公司投資認購1,000仟股，計

10,000仟元，持股比例為100%。另該公司於民國100年12月經董事會決議辦理解散，訂定民國100年12月23日為解散基準日，並於民國101年1月業經經濟部核准解散。

- (九)本公司董事會於民國99年8月31日決議合併持股100%之子公司三商家購(股)公司，合併基準日為民國100年1月1日，本合併案依企業併購法採簡易合併方式，以本公司為存續公司，三商家購(股)公司為消滅公司。
- (十)本公司於民國99年11月以美金68,016仟元，折合新台幣2,099,991仟元取得三商美邦人壽保險(股)公司27.93%之股權，本公司持股比例增為55.38%，其投資成本與股權淨值間之差額，業已於民國99年度調整認列非常損益計636,528仟元。
- (十一)本公司於民國99年11月取得被投資公司天利創業投資(股)公司之股票5,000仟股，取得價款為44,324仟元，本公司持股比例為17.53%。
- (十二)本公司於民國99年12月取得被投資公司三商美邦人壽保險代理人(股)公司之股票150仟股，取得價款為1,500仟元，本公司持股比例為100%。
- (十三)被投資公司三商家購(股)公司於民國99年7月及11月辦理減資彌補虧損535,103仟元，本公司按持股比例減少53,510仟股。另該公司於民國99年7月及11月辦理現金增資，本公司分別認購15,000仟股及100仟股，增資後本公司持股比例為100%。
- (十四)被投資公司旭富製藥科技股份有限公司於民國99年6月9日經該公司股東會決議盈餘分配發放員工股票紅利362仟股，並訂定民國99年8月12日為除權基準日；又該公司員工於民國99年間執行員工認股權轉換，上述事實致民國99年期末持股比例變更為39.14%。
- (十五)被投資公司華合科技(股)公司於民國99年7月辦理減資彌補虧損及減資退還股款，本公司按持股比例減少2,328仟股及退還股款8,716仟元。
- (十六)被投資公司拿帕里(股)公司於民國99年5月經董事會決議辦理現金增資，本公司認購29,950仟股，計增加投資299,500仟元，增資後本公司持股比例為100%。
- (十七)本公司於民國99年度處分被投資公司三商電腦(股)公司之股票11,100仟股，處分價款為240,773仟元，處分投資利益為135,912仟元。
- (十八)本公司對華合科技(股)公司、華眾國際科技(股)公司、復華證券投資信託(股)公司、天利創業投資(股)公司及MERCURIES FOODSERVICE CO. LTD，經考量加計子公司直接或間接持有表決權股份已達重大影響力，或者有權主導董事會超過半數之投票權且公司之控制操控於該董事會，故採權益法評價。
- (十九)子公司持有之本公司股票視同庫藏股票處理，請詳附註廿一說明。
- (二十)所有本公司直接或間接持有其表決權股份超過50%或具有控制能力者，已依財務準則公報第七號之規定，另行編制母子公司之合併財務報告。
- (廿一)其他相關資訊，請詳附註卅一之附表。

十二、不動產投資

		100年12月31日			
	成 本	累計折舊	累計減損	淨 額	
投資土地	\$221,526	\$-	\$-	\$221,526	
		99年12月31日			
	成 本	累計折舊	累計減損	淨 額	
投資土地	\$221,526	\$-	\$-	\$221,526	

- (一)不動產投資係投資楊梅及瑞芳雙溪土地，其目前尚未供營業使用或尚待規劃中。
- (二)本公司所持有之楊梅土地因受農林用地所有權人名義登記之限制，故暫以王志華名義過戶，並訂定信託契約以為保全措施。

十三、固定資產之累計折舊

	100年12月31日	99年12月31日
累計折舊-房屋及建築	\$257,206	\$243,408
累計折舊-運輸設備	5,909	13,389
累計折舊-辦公設備	199,848	309,747
累積折舊-出租資產	213,145	200,475
累計折舊-租賃改良	375,123	317,625
合 計	<u>\$1,051,231</u>	<u>\$1,084,644</u>

(一)土地曾以民國76年12月31日為基準日依土地公告現值辦理資產重估價，增值共約計17,407仟元，土地增值稅準備計8,153仟元(帳列長期負債)，扣除轉列股本後餘額約8,796仟元，列於未實現重估增值項下。

(二)本公司所有座落於台北市臨沂段一小段地號210~212等三筆土地及其地上物帳面價值共計133,123仟元，於民國91年9月經台北市政府捷運工程局以126,900仟元予以徵收，另相關未徵收之土地計17,005仟元已按淨變現價值轉列閒置資產項下。

十四、短期借款

	100年12月31日	99年12月31日
信用借款	<u>\$-</u>	<u>\$215,000</u>
利率區間	1.03%~1.18%	0.90%~1.15%

十五、應付短期票券

	100年12月31日	99年12月31日
應付短期票券	\$-	\$100,000
應付短期票券折價	-	(10)
合 計	<u>\$-</u>	<u>\$99,990</u>
利率區間	1.04%~1.51%	0.84%~0.99%

十六、長期借款

(一)明細內容如下：

債權人	還款期間及方式	100年12月31日	99年12月31日
日盛銀行	契約期限自民國100年6月24日至民國102年7月21日止。	\$495,000	\$400,000
新光銀行	契約期限自民國100年1月26日至民國102年1月26日止，申貸信用借款及發行商業本票。	150,000	150,000
元大銀行	契約期限自民國100年8月4日至民國103年8月4日止。	200,000	100,000
遠東銀行	契約期限自民國100年12月28日至民國102年12月28日止。	400,000	300,000
富邦銀行	契約期限自民國100年1月26日至民國102年1月26日。	200,000	-

債權人	還款期間及方式	100年12月31日	99年12月31日
大眾銀行	契約期限自民國100年12月31日至民國102年12月31日止，申貸信用借款及發行商業本票。	570,000	300,000
土地銀行	契約期限自民國100年3月31日至民國103年3月31日。	200,000	-
安泰銀行	契約期限自民國100年6月1日至民國102年6月26日。	200,000	-
大台北銀行	契約期限自民國100年5月18日至民國102年6月30日。	100,000	-
第一銀行	契約期限自民國99年11月30日至民國104年11月30日止，自民國102年11月30日起，每六個月攤還本金3.75億元。	1,300,000	1,500,000
台灣工銀	契約期限自民國100年7月27日至民國102年7月26日止，發行商業本票。	200,000	200,000
上海商業儲蓄銀行	契約期限自民國100年6月18日至民國102年6月18日止，發行商業本票。	100,000	100,000
台新銀行	契約期限自民國100年6月30日至民國103年6月30日止，發行商業本票。	100,000	100,000
華南銀行	契約期限自民國100年1月26日至民國103年1月26日止，發行商業本票。	300,000	300,000
台灣中小企銀	契約期限自民國99年12月24日至民國101年12月24日止，發行商業本票。	250,000	100,000
台新銀行等十二家聯合授信銀行	契約期限自民國100年12月29日至民國105年12月29日止，申貸信用借款及發行商業本票。	1,512,000	-
中華開發工業銀行	契約期限自民國100年2月25日至民國102年2月25日止。	-	100,000
玉山銀行	契約期限自民國100年7月28日至民國102年7月28日。	-	299,000
台新銀行等九家聯合授信銀行	契約期限自民國96年10月15日至民國101年10月15日止，申貸信用借款及發行商業本票，除合約另有規定外，於授信期間屆滿之日一次清償完畢。	-	1,090,000
減：應付長期票券折價		(1,403)	(3,781)
一年或一營業週期內到期長期借款		(249,962)	-
合 計		<u>\$6,895,635</u>	<u>\$6,235,219</u>
利率區間		1.05%~2.40%	1.11%~3.22%

- (二)長期信用聯貸借款係分別向台新銀行及台灣工銀等金融機構組成之聯貸銀行團貸款，以因應本公司中期營運資金及改善財務結構之所需。依據該聯貸借款合同規定，本公司於貸款存續期間內，應維持每年度之特定流動比率、有形淨值比率、利息保障倍數之比率。

十七、其他負債-其他

	100年12月31日	99年12月31日
未實現處分資產利益	\$98,013	\$305,239
其他負債	267	467
合 計	\$98,280	\$305,706

- (一)本公司出售建北大樓予三商美邦保險人壽股份有限公司產生之未實現處份資產利益，因該公司於民國98年3月與第三人簽訂售後部份租回合約，故認列已實現處份固定資產利益計97,631仟元。截至民國100年12月31日未實現處份資產利益餘額計51,872仟元，按租賃期間分期實現。

- (二)本公司出售桃園倉庫予三商電腦股份有限公司所產生之未實現處份固定資產(損)益，截至民國100年12月31日未實現處份資產(損)益餘額計46,141仟元，按資產耐用年限分期實現。

十八、股本及增(減)資案

- (一)截至民國100年12月31日止，本公司實收資本額為6,064,743仟元，流通在外股數為606,474仟股，每股面額10元，均為普通股。
- (二)本公司於民國100年6月24日經股東會決議辦理盈餘轉增資340,191仟元，計發行新股34,019仟股，並訂於民國100年8月14日為增資基準日，是項增資案業已完成變更登記。
- (三)本公司於民國99年6月18日經股東會決議辦理盈餘轉增資269,993仟元，計發行新股26,999仟股，並訂於民國99年8月28日為增資基準日，是項增資案業已完成變更登記。

十九、資本公積

- (一)依公司法規定，資本公積僅供彌補虧損，但公司無虧損者得以發行股票溢價及受領贈與所得所產生之資本公積之全部或一部分發給新股或現金。另依證券期貨局規定，每年撥充資本公積之合計金額不得超過實收資本額百分之十。其中以發行股票溢價轉入之資本公積撥充資本者，應俟產生該次資本公積經主管機關核准登記後之次一年度，始得將該次轉入之資本公積撥充資本。

- (二)民國100年及99年12月31日資本公積內容如下：

	100年12月31日	99年12月31日
資本公積-庫藏股票交易	\$507,152	\$175,090
資本公積-持股比例變動影響數	180,855	200,694
資本公積-被投資公司資本公積變動數	161,955	113,417
資本公積-合併溢額	53,124	53,124
合 計	\$903,086	\$542,325

二十、保留盈餘

(一)法定盈餘公積

依公司法規定，公司應就稅後純益提撥10%為法定盈餘公積，直至與實收資本總額相等為止。法定盈餘公積依法僅供彌補虧損之用，但公司無虧損者，得依股東會決議之方法，將該項公積超過實收資本額25%的部份，發給新股或現金。

(二)特別盈餘公積

依財政部證券暨期貨管理委員會(89)台財證(一)字第10016號函規定，應依證券交易法第四十一條第一項規定，就帳列股東權益減項金額(如金融商品未實現損失、累積換算調整數、未認列為退休金成本之淨損失等)提列相同數額之特別盈餘公積，嗣後股東權益減項數額有迴轉時，始得就迴轉部分分派盈餘。

(三)盈餘分配

- 1.本公司章程第二十五條規定，本公司每年度決算如有盈餘，除依法完納稅捐及先彌補以前年度虧損外，應提百分之十法定盈餘公積，並依證券交易法第四十一條規定提列特別盈餘公積，若尚有餘額，除保留盈餘部分外分派如下：
 - (1)董事監察人酬勞：不低於1%。
 - (2)員工紅利：不低於1%。
 - (3)餘額由董事會擬定盈餘分配案提請股東會決議分配之。
- 2.本公司董事會於民國101年3月28日決議通過100年度之盈餘分配案如下：

項 目	金 額	
	小 計	合 計
期初未分配盈餘		\$1,660,503,354
減：未分配盈餘調整數	(7,545,208)	
加：100 年度稅後淨利	1,088,464,118	
減：提列法定盈餘公積	(108,846,412)	
減：提列特別盈餘公積	(2,632,575,852)	
小 計		(1,660,503,354)
可分配盈餘		-
期末未分配盈餘		-

本公司董事會決議通過分別以資本公積(庫藏股票交易)轉增資發行新股計新台幣242,589,700元及發放現金計新台幣242,589,709元。另，本公司民國100年度盈餘未發放員工紅利及董監酬勞。其他相關資訊請至台灣證券交易所之「公開資訊觀測站」查詢。

- 3.有關民國100年度之盈餘分配案尚待於民國101年召開之股東常會決議。
- 4.本公司民國99年度盈餘分配案，業於民國100年6月24日經股東常會決議通過。有關董事會通過擬議及股東會決議盈餘分派情形，請至台灣證券交易所之「公開資訊觀測站」查詢。
- 5.本公司民國99年及98年度員工紅利及董監酬勞經股東會決議分配情形與本公司民國99年及98年度財務報表估列數並無重大差異，其實際分配情形如下：

	99年度	98年度
①員工現金紅利	\$10,089	\$6,852
②員工股票紅利	-	-
仟股數	-	-
金額	\$-	\$-
占當年底流通在外股數之比例	-	-
③董監事酬勞	\$10,089	\$6,852

廿一、庫藏股票

(一)明細如下：

項 目	100 年 12 月 31 日	99 年 12 月 31 日
1.子公司持有本公司股票	\$532,672	\$679,361
2.本公司持有庫藏股	-	72,208
3.子公司持有該公司股票	11,572	-
合 計	<u>\$544,244</u>	<u>\$751,569</u>

(二)截至民國100年12月31日止，子公司持有本公司股票共計34,785仟股。

(三)本公司持有庫藏股明細如下：

收回原因	期初股數	本期增加	本期減少	(單位:仟股) 期末股數
庫藏股票	<u>7,988</u>	<u>-</u>	<u>7,988</u>	<u>-</u>

1.本公司董事會於民國100年6月24日及12月16日決議以每股價格9.04元轉讓庫藏股票分別為5,170仟股及300仟股予本公司及子公司員工，並分別於給與日依選擇權評價模式認列母子公司酬勞成本合計107,112仟元。

廿二、本期發生之用人、折舊、折耗及攤銷費用依其功能別彙總如下

功能別 性質別	100年 度			99年 度		
	屬於營業 成本者	屬於營業費 用者	合 計	屬於營業 成本者	屬於營業費 用者	合 計
用人費用						
薪資費用	\$23,953	\$1,346,100	\$1,370,053	\$21,353	\$833,482	\$854,835
勞健保費用	2,093	119,606	121,699	1,879	79,575	81,454
退休金費用	1,583	68,654	70,237	1,334	52,072	53,406
其他用人費用	1,931	84,307	86,238	1,556	55,914	57,470
折舊費用	19,475	231,905	251,380	19,989	156,530	176,519
攤銷費用	-	3,921	3,921	-	2,884	2,884

廿三、所得稅費用(利益)

(一)本公司所得稅費用(利益)包括下列項目

	100年 度	99年 度
當期所得稅費用	\$-	\$-
遞延所得稅費用(利益)	-	(51,148)
稅率變動影響數	-	51,148
未分配盈餘暨可扣抵稅額加徵稅額	48,134	14,521
基本稅額	1,050	-
合 計	<u>\$49,184</u>	<u>\$14,521</u>

所得稅法第五條條文分別於民國98年5月及99年6月修正，將營利事業所得稅稅率分別

由25%調降為20%及由20%調降為17%。本公司業已依各次修正後之所得稅稅率重新計算遞延所得稅資產或負債，並將差異數列為所得稅費用(利益)項下。

(二)1.淨遞延所得稅資產與負債明細如下：

	100年12月31日	99年12月31日
(1)遞延所得稅資產總額	\$191,871	\$185,175
(2)遞延所得稅負債總額	\$1,967	\$2,013
(3)遞延所得稅資產之備抵評價金額	\$101,953	\$95,211
(4)產生遞延所得稅資產或負債之暫時性差異		
	100年12月31日	99年12月31日
投資損失認列所產生之可減除(應課稅)暫時性差異	\$466,988	\$391,284
存貨跌價損失認列所產生之可減除(應課稅)暫時性差異	\$362,808	\$342,450
呆帳損失之認列所產生之可減除暫時性差異	\$2,190	\$-
退休金費用認列所產生之可減除(應課稅)暫時性差異	\$210,187	\$235,563
未實現處分固定資產損失之認列所產生之可減除(應課稅)暫時性差異	\$(11,573)	\$(11,839)
未實現處分固定資產利益之認列所產生之可減除(應課稅)暫時性差異	\$11,362	\$56,813
虧損扣抵轉以後年度所產生可減除暫時性差異	\$75,119	\$63,152

2.淨遞延所得稅資產(負債)-流動

	100年12月31日	99年12月31日
遞延所得稅資產-流動	\$61,677	\$58,217
備抵遞延所得稅資產-流動	(61,677)	(58,217)
合 計	\$-	\$-

3.淨遞延所得稅資產(負債)-非流動

	100年12月31日	99年12月31日
遞延所得稅資產—非流動	\$130,194	\$126,958
備抵評價—遞延所得稅資產—非流動	(40,276)	(36,994)
遞延所得稅負債-非流動	(1,967)	(2,013)
合 計	\$87,951	\$87,951

4.繼續營業單位民國100年及99年度之所得稅費用與當期應付所得稅費用調節如下：

	100年 度	99年 度
當期所得稅費用	\$-	\$-
投資損失之認列所產生之遞延所得稅費用(利益)	(12,870)	113,827
存貨跌價損失之認列所產生之遞延所得稅費用(利益)	(3,461)	(5,458)
呆帳損失之認列所產生之遞延所得稅費用(利益)	(372)	-
退休金費用之認列所產生之遞延所得稅費用(利益)	4,313	1,360
未實現處分固定資產損益所產生之遞延所得稅費用(利益)	7,681	7,681
虧損扣抵遞轉以後年度所產生之遞延所得稅費用(利益)	-	(10,736)
備抵評價之認列所產生之遞延所得稅費用(利益)	4,709	(157,822)
稅率變動影響數	-	51,148
基本稅額	1,050	-
未分配盈餘暨可扣抵稅額加徵稅額	48,134	14,521
合 計	<u>\$49,184</u>	<u>\$14,521</u>

(三)兩稅合一相關資訊

	100年12月31日	99年12月31日
1.可扣抵稅額帳戶餘額	\$470,997	\$357,034
	100年 度(預計)%	99年 度(實際)%
2.盈餘分配之稅額扣抵比率	18.97	25.28

本公司民國100年度尚未有實際稅額扣抵比率，故揭露預計數；民國99年度盈餘已於民國100年度分配，故為實際之稅額扣抵比率

(四)未分配盈餘相關資訊

	100年12月31日	99年12月31日
87年度以後	<u>\$2,741,422</u>	<u>\$2,071,398</u>

(五)依所得稅法規定，本公司前十年虧損可抵減金額如下：

發生年度	可抵減金額	免稅投資收入	已抵減金額	尚未抵減金額	最後可抵減年度
99	<u>\$718,134</u>	<u>\$643,015</u>	<u>\$-</u>	<u>\$75,119</u>	109

(六)所得稅核定情形

本公司之營利事業所得稅申報案，業經稽徵機關核定至民國98年度。

廿四、基本每股盈餘

	100年 度					
	金額(分子)		股數 (分母)	每股盈餘		
	稅 前	稅 後		稅 前	稅 後	
基本每股盈餘						
繼續營業單位淨利	<u>\$1,137,648</u>	<u>\$1,088,464</u>				
屬於普通股股東之本期(損)益	\$1,137,648	\$1,088,464	568,817	\$2.00	\$1.91	

	99年度				
	金額(分子)		股數(分母)	每股盈餘(元)	
	稅 前	稅 後		稅 前	稅 後
基本每股盈餘			(仟股)		
繼續營業單位淨利	\$499,057	\$484,536		\$0.90	\$0.87
非常損益	636,528	636,528		1.14	1.14
屬於普通股股東之本期(損)益	\$1,135,585	\$1,121,064	556,530	\$2.04	\$2.01

計算稀釋每股盈餘時，員工分紅若有可能採發放股票者，於該潛在普通股具有稀釋作用時計入加權平均流通在外股數，並以該潛在普通股資產負債表日之公平價值，作為發行股數之判斷基礎。於次年度股東會決議員工分紅發放股數前計算稀釋每股盈餘時，亦繼續考量該等潛在普通股之稀釋作用。

如員工分紅採發放股票方式經股東會決議確定股數時，即列入決議年度基本每股盈餘計算。

本公司民國100年及99年度之員工分紅係屬潛在普通股，惟經測試無稀釋作用，故不予計算完全稀釋每股盈餘。

上述加權平均股數計算如下：

	100年 度	99年 度
期初股數	574,973	547,974
加：100年盈餘轉增資	34,019	34,019
加：99年盈餘轉增資	-	26,999
減：子公司持有本公司股數	(34,785)	(44,474)
減：庫藏股	(5,390)	(7,988)
合 計	568,817	556,530

假設子公司持有母公司股票不視為庫藏股票之擬制資料：

	100年度		99年度	
	稅 前	稅 後	稅 前	稅 後
繼續營業單位淨利(淨損)	\$1,375,867	\$1,326,684	\$1,155,056	\$1,140,535
基本每股盈餘加權平均流通股數	603,602	603,602	601,004	601,004
基本每股盈餘(元)：				
繼續營業單位損益	\$2.28	\$2.20	\$1.92	\$1.90

子公司持有本公司股票之說明請詳見附註廿一之說明。

廿五、關係人交易

(一)關係人之名稱及關係

關係人名稱	與本公司之關係
三商電腦(股)公司	採權益法評價之被投資公司
三商福寶(股)公司	採權益法評價之被投資公司
三商美邦人壽保險(股)公司	採權益法評價之被投資公司
拿帕里(股)公司	採權益法評價之被投資公司
三商美福家具(股)公司	採權益法評價之被投資公司
三商家購(股)公司 (註)	採權益法評價之被投資公司
三商烘焙食品(股)公司	採權益法評價之被投資公司
三商朝日(股)公司	採權益法評價之被投資公司
上海商富商貿有限公司	子公司採權益法評價之被投資公司
商真(股)公司	子公司採權益法評價之被投資公司
瑞果食品(上海)有限公司	子公司採權益法評價之被投資公司
三商餐飲管理(上海)有限公司	子公司採權益法評價之被投資公司
財團法人臺灣名人賽高爾夫運動振興基金會	捐贈金額達實收基金總額三分之一以上
宏遠證券(股)公司	具有重大影響力之關係人
其他	具有實質控制關係或重大影響力之關係人，請參閱附註卅一

註：本公司於民國100年1月1日與該公司合併

(二)與關係人間之重大交易事項

1.營業收入

(1)銷 貨

本公司民國100年及99年度售與關係人之商品，計有：

	100年 度		99年 度	
	金 額	百分比	金 額	百分比
三商福寶	\$7,060	0.07	\$131	-
三商美邦人壽保險	587	-	363	-
拿帕里	35,973	0.36	-	-
三商家購	-	-	21,997	0.30
三商朝日	1,494	0.02	-	-
商真	-	-	1,189	0.02
其他	467	0.01	469	0.01
合 計	<u>\$45,581</u>	<u>0.46</u>	<u>\$24,149</u>	<u>0.33</u>

本公司售貨予關係人之交易條件與一般銷售尚無顯著不同，收款期間約為1~2個月。

(2)租賃收入

本公司以營業租賃方式出租財產予關係人情形如下：

	租賃標的	100年 度 租金收入	99年 度 租金收入
三商福寶	桃園倉庫等	\$10,871	\$20,038
三商美邦人壽保險	台南大樓等	26,423	26,399
拿帕里	高雄三多等	1,204	3,083
三商美福家具	三商大樓等	2,633	2,577
三商家購	三商大樓等	-	5,205
三商烘焙食品	三商大樓等	1,419	1,269
三商朝日	桃園倉庫等	5,976	6,001
其他		1,850	911
合 計		\$50,376	\$65,483

合約價格係依一般條件辦理，其租金收取方式係依合約規定收取期票。

(3)勞務收入

	性 質	100年 度	99年 度
三商福寶	管理顧問收入等	\$3,600	3,600
拿帕里	管理顧問收入等	58,517	57,337
三商美福家具	大樓管理收入等	1,200	1,200
三商家購	管理顧問收入等	-	3,271
三商烘焙食品	管理顧問收入等	2,874	3,148
三商朝日	管理顧問收入等	1,412	1,400
其他	管理顧問收入等	600	600
合 計		\$68,203	\$70,556

2.進 貨

本公司民國100年及99年度向關係人進貨之商品，計有：

	100年 度		99年 度	
	金 額	百分比	金 額	百分比
三商家購	\$-	-	\$2,728	0.06
三商朝日	217,746	3.26	1,267	0.03
商真	15,569	0.23	362	0.01
其他	3,350	0.05	794	0.02
合 計	\$236,665	3.54	\$5,151	0.12

本公司與關係人之進貨交易係一般商品進貨，其交易條件與一般交易條件相當。

3.其他支出

	性 質	100年 度	99年 度
三商電腦	機器維護費等	\$971	\$5,807
三商福寶	廣告行銷費等	135	106
三商美邦人壽保險	保險費等	10,210	1,432
拿帕里	租金支出等	8,462	8,282
三商烘焙食品	租金支出等	1,187	1,016
財團法人臺灣名人賽高爾夫運動	捐贈支出	11,650	16,000
振興基金會			
宏遠證券	手續費	975	1,154
其他	其他支出等	835	1,153
合 計		<u>\$34,425</u>	<u>\$34,950</u>

4.應收(付)關係人款

本公司與關係人之債權債務情形如下：

(1)應收帳款

	100年12月31日		99年12月31日	
	金 額	百分比	金 額	百分比
三商福寶	\$2,503	2.41	\$964	0.07
三商美邦人壽保險	-	-	259	1.45
拿帕里	7,907	7.61	-	-
三商家購	-	-	5,347	-
三商朝日	776	0.75	522	0.14
其他	929	0.89	240	0.06
合 計	<u>\$12,115</u>	<u>11.66</u>	<u>\$7,332</u>	<u>1.72</u>

(2)其他應收款

	100年12月31日		99年12月31日	
	金 額	百分比	金 額	百分比
三商福寶	\$215	1.44	\$452	0.31
拿帕里	133	0.89	5,246	3.58
三商家購	-	-	446	0.30
三商烘焙食品	640	4.82	1,078	0.74
其他	204	1.36	382	0.26
合 計	<u>\$1,192</u>	<u>8.51</u>	<u>\$7,604</u>	<u>5.19</u>

(3)應付帳款

	100年12月31日		99年12月31日	
	金 額	百分比	金 額	百分比
拿帕里	\$1,090	0.08	\$59	0.01
三商朝日	2,327	0.17	66	0.01
商真	11,565	0.84		
其他	746	0.05	288	0.34
合 計	<u>\$15,728</u>	<u>1.14</u>	<u>\$413</u>	<u>0.36</u>

(4)應付費用

	100年12月31日		99年12月31日	
	金 額	百分比	金 額	百分比
三商電腦	\$-	-	\$4,498	3.04
其他	-	-	1,558	1.05
合 計	\$-	-	\$6,056	4.09

5.票據背書及保證情形

截至民國100年及99年度止，本公司為關係人票據背書及保證之餘額及明細如下：

	100年 度	99年 度
三商家購	\$-	\$50,000
三商烘焙食品	200,000	150,000
上海商富商貿	69,000	-
瑞果食品	23,000	-
三商餐飲管理	69,000	-
合 計	\$361,000	\$200,000

6.財產交易：

	性 質	100年 度	99年 度
三商電腦	機器設備	\$2,447	\$4,757
三商美邦人壽保險	股票	-	45,824
三商美邦人壽保險	特別股	107,484	-
其他	機器設備	626	-
合 計		\$110,557	\$50,581

上開財產交易本公司係按一般交易條件(市場價格)辦理。

7.存出保證金：

	性 質	100年 度	99年 度
三商美邦人壽保險	房屋押金	\$2,000	\$-

8.共同使用借款額度情形

本公司與關係企業共同使用額度之情形，詳附註廿六。

9.其他相關資訊請詳附註卅一。

(三)董事、監察人及管理階層薪酬資訊：

民國100年度及99年度分配予董事、監察人及管理階層之薪酬總額分別為146,149千元及53,182千元。民國100年度之薪酬資訊包含擬於民國101年度發放之員工紅利及董監酬勞，實際金額尚待民國100年度股東會議決議之。民國99年度之薪酬資訊包含民國100年度股東會決議之盈餘分配案中配與董監事之酬勞及管理階層之分紅。其他相關詳細資訊請參閱股東會年報內容。

廿六、質押之資產

截至民國100年及99年度止，本公司提供下列資產作為金融機構借款額度及進貨之擔保：

	100年12月31日	99年12月31日
長期投資-三商美邦人壽保險	\$1,752,154	\$3,668,441
其他資產-其他-定期存款	10,845	600
合 計	<u>\$1,762,999</u>	<u>\$3,669,041</u>

以上質押之資產係以帳面淨額表達。

廿七、重大承諾事項及或有事項

- (一)本公司截至民國100年及99年12月31日止，向金融機構借款而開立之本票分別為新台幣6,290,000仟元、美元10,000仟元及新台幣7,470,000仟元、美元10,000仟元。
- (二)截至民國100年及99年12月31日止，本公司基於業務上之需要，對關係企業之背書保證金額分別約為361,000仟元及200,000仟元。
- (三)截至民國100年及99年12月31日止，本公司因購買商品而開立之遠期信用狀尚有各約7,951仟元及22,849仟元流通在外。
- (四)本公司截至民國100年及99年12月31日止，因承租各門市部所開立之應付票據分別約為77,895仟元及30,371仟元。截至民國100年12月31日止，已簽約之租賃合約未來每年應付租金總額明細如下：

年 度	金 額
101.1.1 ~ 101.12.31	\$651,353
102.1.1 ~ 102.12.31	716,225
103.1.1 ~ 103.12.31	791,960
104.1.1 ~ 104.12.31	880,189
105.1.1 ~ 105.12.31	982,904

- (五)截至民國100年及99年12月31日止，本公司基於業務上之需要，與關係企業共同使用借款額度分別約新台幣3億元及新台幣19億元、美金1仟萬元。
- (六)截至民國100年及99年12月31日止，金融機構為本公司開立之履約保證函分別為新台幣83,300仟元美金3,800仟元及新台幣11,000仟元。

廿八、重大之災害損失：無

廿九、重大期後事項：

- (一)本公司於民國100年12月16日經董事會決議出售自有資產羅東大樓，並於國101年1月20日過戶，出售總價款為2.7億元。
- (二)本公司於民國100年12月16日經董事會決議通過出售三商美邦人壽保險(股)公司普通股44,575仟股予第三人，並於101年2月過戶，交易金額為8.02億元。

三十、其他重大事項

(一)員工退休金相關資訊

- 1.自民國94年7月1日起，本公司依「勞工退休金條例」訂定之員工退休辦法，係屬確定提撥退休辦法。依員工每月薪資總額6%提撥退休金至勞工保險局之個人專戶。民國100年及99年度認列之退休金成本分別為49,816仟元及28,647仟元。

2.本公司依「勞動基準法」訂定之員工退休辦法，係屬確定給付退休辦法，適用於民國94年7月1日實施「勞工退休金條例」前所有正式員工之服務年資，以及於實施「勞工退休金條例」後選擇繼續適用勞動基準法員工之後續服務年資。依該辦法之規定，員工退休金係按年資每滿一年給予兩個基數，超過十五年者每滿一年給予一個基數，總計最高以四十五個基數為限。強制退休之員工，其心神喪失或身體殘廢係因執行職務所致者依前述規定再加給百分之二十計算。本公司依員工每月薪資總額4%提撥員工退休金基金，交由勞工退休準備金監督委員會以該委員會名義存入台灣銀行之專戶，民國100年及99年度提撥之退休金成本分別為20,421仟元24,759仟元。

3.民國100年12月31日退休金資產之內容:

職工退休基金：	三商行普通股股票	\$396,947
	其他	14,985
勞工退休基金：	台灣銀行	22,914
	其他	1,142
合 計		<u>\$435,988</u>

4.本公司屬確定給付退休辦法之退休金相關資訊揭露如下:

(1)淨退休金成本

	100年 度	99年 度
服務成本	\$21,417	\$22,018
利息成本	7,015	7,931
退休基金資產實際報酬	(95,619)	(101,695)
退休基金資產(損)益	88,425	95,038
攤銷數	-	2,547
合 計	<u>\$21,238</u>	<u>\$25,839</u>

(2)退休基金提撥狀況與資產負債表列報數額調節表

	100年12月31日	99年12月31日
給付義務:		
既得給付義務	\$(281,835)	\$(265,665)
非既得給付義務	<u>(47,286)</u>	<u>(43,767)</u>
累積給付義務	(329,121)	(309,432)
未來薪資增加之影響數	<u>(30,357)</u>	<u>(41,320)</u>
預計給付義務	(359,478)	(350,752)
退休基金公平價值	<u>435,059</u>	<u>345,681</u>
提撥狀況	75,581	(5,071)
未認列過渡性淨給付義務(淨資產)	-	-
未認列前期服務成本	-	-
未認列退休金損(益)	(57,949)	17,008
補列之應計退休金負債	-	-
期末(應計退休金負債)/預付退休金	<u>\$17,632</u>	<u>\$11,937</u>
既得給付	<u>(314,682)</u>	<u>(308,490)</u>

(3)精算假設

	100年 度	99年 度
折 現 率	1.4%	2.0%
未來薪資水準預期增加率	1.0%	1.5%
退休基金資產預期長期報酬率	1.4%	2.0%

(二)金融商品相關資訊

	100年12月31日			99年12月31日		
		公開報價 決定之金 額	評價方法 估計之金 額		公開報價 決定之金 額	評價方法 估計之金 額
	帳面價值			帳面價值		
<u>非衍生性金融商品</u>						
金融資產：						
備供出售金融資						
產-流動	\$115,965	\$115,965	-	\$249,584	\$249,584	-
持有至到期日金						
融資產-非流動	107,484	-	-	-	-	-
以成本衡量之金						
融資產-非流動	70,832	-	-	70,832	-	-

衍生性金融商品：無

本公司估計金融商品公平價值所使用之方法及假設如下：

- (1)短期金融商品以其在資產負債表上之帳面價值估計其公平價值，因為此類商品到期日甚近，其帳面價值應屬估計公平價值之合理基礎。此方法應用於現金及約當現金、應收款項、質押定存單、應付款項、應付費用及其他應付款。
- (2)金融資產如有活絡市場公開報價時，則以此市場價格為公平價值。若無市場價格可供參考時，則採用評價方法估計。本公司採用評價方法所使用之估計及假設，與市場參與者於金融商品訂價時用以作為估計及假設之資訊一致，該資訊為本公司可取得者。
- (3)持有至到期日金融資產係無活絡市場之公平價值衡量，故採取得成本入帳。
- (4)存出保證金及存入保證金係以帳面價值估計公平價值。
- (5)長期借款係以其帳面價值為其估計公平價值。

1.財務風險控制及避險策略

本公司採用全面風險管理與控制系統，以辨認本公司所有風險(包含市場風險、信用風險、流動性風險及現金流量風險)，使本公司之管理階層能有效從事控制並衡量市場風險、信用風險、流動性風險及現金流量風險。本公司市場風險管理目標，係適當考慮經濟環境、競爭狀況及市場價值風險之影響下，達到最佳化之風險部位、維持適當流動性部位及集中管理所有市場風險。

2.重大財務風險資訊

(1)市場風險

- a.匯率市場：本公司少部份之進貨係以美元及日元為計價單位，其公平價值將隨市場匯率波動而改變。預期不致產生重大之匯率市場風險。
- b.資產市場：本公司從事之以成本衡量之金融資產投資，會受資產市場價格變動之影響。惟本公司預期不致發生重大之資產市場風險。

(2)信用風險

- a.應收債權：本公司應收款項之債務人，大部分為信用極好之公司，近年來未發

生過重大呆帳之情形。且本公司定期評估備抵呆帳之適足性，故無重大之信用風險。

b.資產交易：本公司從事之金融資產投資，雖有發生信用風險之可能性，惟因本公司均定期執行減損測試，且投資時業已評估交易相對人之信用狀況，故預期不致產生重大信用風險。

(3)流動性風險

a.應收債權：本公司應收款項之主要債務人，均為信用良好之公司，且各應收款項均屬一年內到期者，收款情形並無異常，經評估並無重大之流動性風險。

b.金融資產：本公司之備供出售金融資產，其標的均具有活絡交易之資產市場，可輕易在市場上，以接近公平價值之價格迅速處理或贖回，因此發生流動性風險之可能性極低。至於以成本衡量及持有至到期日之金融資產，因無活絡市場，故流動性風險較高，惟因持股比例不高且非屬重大性投資，故預期不致產生重大之流動性風險。

c.資金調度：本公司之營業狀況良好，營運資金充足，在貨幣市場及銀行間之債信也極佳，故沒有因無法籌措資金以履行合約義務之資金調度之流動性風險。

(4)利率變動之現金流量風險

a.長期負債：本公司借入之長期款項，係屬浮動利率之金融負債，惟本公司預期不致產生重大利率變動之現金流量風險。

b.金融資產：本公司投資之備供出售金融資產及以成本衡量之金融資產，均非屬利率型商品，另投資之持有至到期日之金融資產係以固定利率計息，因此無利率變動之現金流量風險。

(三)重大合約：無

(四)本公司重大影響之外幣金融資產及負債資訊如下：

	100年12月31日		單位：外幣仟元 99年12月31日	
	外幣	匯率	外幣	匯率
<u>金融資產</u>				
<u>貨幣性項目</u>				
美金	\$185	30.275	\$120	29.13
日幣	181	0.3906	881	0.3582
歐元	18	39.18	18	38.92
<u>採權益法之長期股權投資</u>				
美金	532	30.275	-	-

(五)財務報表表達

民國99年度之財務報表若干科目經重新分類以配合民國100年度財務報表之表達。

(六)增加取得三商美邦人壽保險股權

本公司於民國99年11月30日以新台幣2,099,991仟元取得三商美邦人壽保險(股)公

司27.93%之股權。本次取得之會計處理係依照財務會計準則公報第二十五號「企業合併－購買法」辦理，依中華鑑價公司陳溢茂專家評估三商美邦人壽保險民國99年11月30日之可辨認淨資產公平價值並與取得成本比較，超過取得成本之部分就非流動資產分別將其公平價值等比例減少，並將差額列為非常利益。

民國99年11月30日取得三商美邦人壽保險之資產、負債及產生之非常損益內容列示如下：

收購成本		\$2,099,991
取得可辨認淨資產公平價值：		
流動資產	\$26,092,967	
放 款	12,971,052	
基金與投資	68,734,473	
固定資產	1,349,662	
無形資產	9,110	
其他資產	16,026,920	
庫藏股	56,454	
流動負債	(1,452,693)	
長期負債	(667,022)	
營業及負債準備	(101,533,426)	
其他負債	(15,459,857)	6,127,640
負商譽		(4,027,649)
減：非流動資產		3,391,121
非常(損)益		\$(636,528)

(七)簡易合併三商家購

本公司董事會於民國99年8月31日決議合併持股100%之子公司三商家購(股)公司，合併基準日為民國100年1月1日，本合併案依企業併購法採簡易合併方式，以本公司為存續公司，三商家購(股)公司為消滅公司。

三商家購股份有限公司成立於民國95年5月8日，主要經營業務為百貨業。自民國100年1月1日起，三商家購(股)公司之經營成果即併入本公司財務報表內。

假設本公司於民國99年1月1日即已合併三商家購(股)公司，則民國99年度之合併經營成果擬制性資訊如下：

	99 年度
營業收入淨額	\$10,670,753
本期淨利	\$1,121,064
流通在外加權平均股數	556,530
擬制基本每股盈餘(元)	\$2.01

卅一、附註揭露事項

(一)重大交易事項相關資訊：

編號	項 目	附表
1	資金貸與他人	無
2	為他人背書保證	附表一
3	期末持有有價證券情形	附表二
4	累積買進或賣出同一有價證券之金額達新台幣一億元或實收資本額百分之二十以上者	附表三
5	取得不動產之金額達新台幣一億元或實收資本額百分之二十以上者	無
6	處分不動產之金額達新台幣一億元或實收資本額百分之二十以上者	無
7	與關係人進、銷貨之金額達新台幣一億元或實收資本額百分之二十以上者	附表四
8	應收關係人款項達新台幣一億元或實收資本額百分之二十以上者	無
9	從事衍生性商品交易者	無

(二)轉投資事業相關資訊：

編號	項 目	附表
1	資金貸與他人	附表五
2	為他人背書保證	無
3	期末持有有價證券情形	附表六
4	累積買進或賣出同一有價證券之金額達新台幣一億元或實收資本額百分之二十以上者	附表七
5	取得不動產之金額達新台幣一億元或實收資本額百分之二十以上者	附表八
6	處分不動產之金額達新台幣一億元或實收資本額百分之二十以上者	無
7	與關係人進、銷貨交易金額達新台幣一億元或實收資本額百分之二十以上者	附表九
8	應收關係人款項達新台幣一億元或實收資本額百分之二十以上者	無
9	從事衍生性商品交易者	附表十二
10	被投資公司名稱、所在地區…等相關資訊	附表十

(三)大陸投資資訊之揭露：

1. 本公司經董事會決議投資MERCURIES FOODSERVICE CO. LTD.美金2,000仟元，並透過MERCURIES FOODSERVICE CO. LTD.轉投資瑞果食品(上海)有限公司。是項投資案經經濟部投資審議委員會於民國100年11月18日經審二字第10000491270號核准在案。截至民國100年12月31日止，計已匯出美金400仟元。
2. 本公司經董事會決議投資TASTYNOODLE CO., LTD美金2,000仟元，並透過TASTYNOODLE CO., LTD轉投資三商餐飲管理(上海)有限公司。是項投資案經經濟部投資審議委員會於民國100年11月18日經審二字第10000491280號核准在案。截至民國100年12月31日止，計已匯出美金1,000仟元。

3.本公司經董事會決議投資FAMILY SHOEMART CO., LTD美金2,000仟元，並透過FAMILY SHOEMART CO., LTD轉投資上海商富商貿有限公司。是項投資案經經濟部投資審議委員會於民國100年11月18日經審二字第10000491290號核准在案。

4.其餘相關資訊請詳附件十一

卅二、營運部門資訊

(一)一般資訊：

本公司已編製民國100年度經會計師查核之合併財務報表，並依財務會計準則公報第四十一號「營運部門資訊之揭露」規定揭露部門資訊，因此個別財務報表不揭露部門資訊。

(二)地區別財務資訊：

本公司並無國外營運部門，無需分別揭露地區別財務資訊。

(三)外銷銷貨資訊：

本公司商品目前主係內銷，並無重大銷售國外客戶之交易。

(四)重要客戶資訊：

本公司民國100年度及99年度收入並無占損益表上營業收入金額10%以上之客戶。

卅三、財務報表之核准

本公司財務報表業已於民國101年3月28日經董事會核准並通過發布。

附表一 為他人背書保證

單位：新台幣仟元

編號	背書保證者公司名稱	被 背 書 保 證 對 象		對單一企業背書保證限額(註二)	本期最高背書保證餘額	期末背書保證餘額	以財產擔保之背書保證金額	累計背書保證金額佔最近期財務報表淨值之比率	背書保證最高限額(註三)
		公司名稱	關係(註一)						
1	三商行	三商烘焙食品	2	\$1,008,873	\$200,000	\$200,000	-	0.03	\$2,017,745
2	三商行	三商餐飲管理(上海)	3	\$1,008,873	69,000	69,000	-	0.01	2,017,745
3	三商行	瑞果食品(上海)	3	\$1,008,873	23,000	23,000	-	0.00	2,017,745
4	三商行	上海商富商貿	3	\$1,008,873	69,000	69,000	-	0.01	2,017,745

註一：背書保證者與被背書保證對象之關係有下列六種：

1. 有業務關係之公司。
2. 直接持有普通股股權超過百分之五十之子公司。
3. 母公司與子公司持有普通股股權合併計算超過百分之五十之被投資公司。
4. 對公司直接或經由子公司間接持有普通股股權超過百分之五十之母公司。
5. 基於承攬工程需要之同業間依合約規定互保之公司。
6. 因共同投資關係由各出資股東依其持股比率對其背書保證之公司。

註二：對單一企業背書保證之限額為本公司財務報表淨值百分之十五為準。

註三：本公司背書保證之總額以不超過本公司財務報表淨值百分之三十為準。

附表二 期末持有有價證券情形

單位：新台幣仟元/仟股(單位)

持有之公司	有價證券種類	有價證券名稱	與有價證券 發行人之關係	帳列科目	期 末				備註
					股數／單位數	帳面金額	持股比例	市價(元)	
三商行	股票	第一金控	—	備供出售金融資產－流動	6,533	\$115,965	—	\$17.75	無
三商行	股票	三商美邦人壽保險特別股	—	持有至到期日金融資產－非流動	5,374	107,484	—	—	無
三商行	股票	僑馥	—	以成本衡量之金融資產－非流動	100	1,000	2.00%	37.58 註二	無
三商行	股票	中華職棒	—	以成本衡量之金融資產－非流動	6	6,786	14.29%	710.04 註二	無
三商行	股票	漢友創投	—	以成本衡量之金融資產－非流動	3,124	31,240	3.12%	9.52 註二	無
三商行	股票	友嘉科技	—	以成本衡量之金融資產－非流動	366	—	0.69%	9.35 註二	無
三商行	股票	聯致科技	—	以成本衡量之金融資產－非流動	3,161	31,806	2.30%	12.18 註二	無
三商行	股票	台灣宅配通	—	以成本衡量之金融資產－非流動	4,000	—	4.65%	10.06 註二	無
三商行	股票	罡境電子	—	以成本衡量之金融資產－非流動	300	—	1.88%	8.19 註二	無
三商行	股票	維嘉科技	—	以成本衡量之金融資產－非流動	400	—	2.22%	—	無
三商行	股票	三商電腦	採權益法評價之被投資公司	採權益法之長期股權投資	98,505	1,075,836	51.76%	10.85	無
三商行	股票	三商福寶	採權益法評價之被投資公司	採權益法之長期股權投資	194,600	2,278,773	100.00%	13.74 註三	無
三商行	股票	三商多媒體	採權益法評價之被投資公司	採權益法之長期股權投資	4,200	63,776	86.96%	20.52 註三	無
三商行	股票	三商美邦人壽保險	採權益法評價之被投資公司	採權益法之長期股權投資	589,839	5,167,443	54.80%	11.07 註三	註一
三商行	股票	商禾	採權益法評價之被投資公司	採權益法之長期股權投資	6,000	74,611	100.00%	20.78 註三	無
三商行	股票	拿帕里	採權益法評價之被投資公司	採權益法之長期股權投資	49,950	322,387	100.00%	6.44 註三	無
三商行	股票	三商休閒產業	採權益法評價之被投資公司	採權益法之長期股權投資	44,895	434,240	64.97%	9.67 註三	無

附表二 期末持有有價證券情形

單位：新台幣仟元/仟股(單位)

持有之公司	有價證券種類	有價證券名稱	與有價證券 發行人之關係	帳列科目	期 末				備註
					股數／單位數	帳 面 金 額	持股比例	市 價(元)	
三 商 行	股 票	華合科技	採權益法評價之被投資公司	採權益法之長期股權投資	172	1,803	8.61%	12.35 註三	無
三 商 行	股 票	旭富製藥科技	採權益法評價之被投資公司	採權益法之長期股權投資	19,062	438,571	38.77%	49.90	無
三 商 行	股 票	三商美福家具	採權益法評價之被投資公司	採權益法之長期股權投資	18,000	73,717	100.00%	4.10 註三	無
三 商 行	股 票	河昌	採權益法評價之被投資公司	採權益法之長期股權投資	270	26,289	45.00%	97.37 註三	無
三 商 行	股 票	華眾國際科技	採權益法評價之被投資公司	採權益法之長期股權投資	380	1,231	1.81%	3.24 註三	無
三 商 行	股 票	復華投信	採權益法評價之被投資公司	採權益法之長期股權投資	1,064	65,227	3.28%	32.91 註三	無
三 商 行	股 票	三商烘焙食品	採權益法評價之被投資公司	採權益法之長期股權投資	22,314	122,872	100.00%	5.51 註三	無
三 商 行	股 票	天利創業投資	採權益法評價之被投資公司	採權益法之長期股權投資	14,900	122,873	17.53%	8.94 註三	無
三 商 行	股 票	三商朝日	採權益法評價之被投資公司	採權益法之長期股權投資	10,000	78,660	50.00%	7.87 註三	無
三 商 行	股 票	三商美邦保險代理人	採權益法評價之被投資公司	採權益法之長期股權投資	300	10,090	100.00%	33.63 註二	無
三 商 行	股 票	三商家醫	採權益法評價之被投資公司	採權益法之長期股權投資	1,000	8,547	100.00%	8.55 註二	無
三 商 行	股 票	MERCURIES FOODSERVICE CO., LTD	採權益法評價之被投資公司	採權益法之長期股權投資	-	3,776	2.65%	同帳面帳值 註三	無
三 商 行	股 票	TASTYNOODLE CO., LTD	採權益法評價之被投資公司	採權益法之長期股權投資	-	12,330	100.00%	同帳面帳值 註三	無

註 一：本公司提出三商美邦人壽保險股票200,000仟股設質於第一銀行，請詳附註廿六之說明。

註 二：係民國100.12.31未經會計師查核簽證之每股淨值。

註 三：係民國100.12.31經會計師查核之每股淨值。

附表三 累積買進或賣出同一有價證券之金額達新台幣一億元或實收資本額百分之二十以上

單位：新台幣仟元/仟股(單位)

買、賣之公司	有價證券種類及名稱	帳列科目	交易對象	關係	期 初		買 入		賣 出				期 末	
					股數/單位數	金 額	股數/單位數	金 額	股數/單位數	售 價	帳面成本	處分(損)益	股數/單位數	金 額
三商行	三商美邦人壽(股)公司特別股	持有至到期日金融資產	—	採權益法評價之被投資公司	—	—	5,374	\$107,484	—	—	—	—	5,374	107,484 (註1)
三商行	三商美邦人壽(股)公司	採權益法之長期股權投資	—	採權益法評價之被投資公司	556,136	7,354,717 (註1)	33,703 (註2)	323,563	—	—	2,510,837 (註3)	—	589,839	5,167,443 (註1)
三商行	三商烘焙食品(股)公司	採權益法之長期股權投資	—	採權益法評價之被投資公司	21,930	121,492 (註1)	10,000 (註4)	100,000	9,616 (註5)	—	98,620 (註1)	—	22,314	122,872 (註1)

註1：金額係包含權益法認列之調整。

註2：係包含現金增資及股票股利。

註3：係包含現金股利及採權益法認列之調整。

註4：係現金增資。

註5：係減資彌補虧損

附表四 與關係人進、銷貨之金額達新台幣一億元或實收資本額百分之二十以上

單位：新台幣仟元

進(銷)貨之公司	交易對象	關係	交 易 情 形				交易條件與一般交易不同之情形及原因		應收(付)票據、帳款		備 註
			進(銷)貨	金 額	佔總進(銷)貨之比率	授信期間	單 價	授信期間	餘 額	佔總應收(付)票據、帳款之比率(%)	
三商行	三商朝日	採權益法評價之被投資公司	進貨	\$217,746	3.26%	月結45天	—	—	2,327	0.15%	無

附表五 轉投資事業資金貸與他人

單位：新台幣仟元

編 號 (註1)	貸出資金之公司	貸與對象	往來科目 (註2)	本期最高餘額 (註10)	期末餘額 (註10)	本期實際動支金額	利率區間	資金貸與 性 (註3)	業務往來 金 額 (註4)	有短期融通 資金必要之 原因(註5)	提列備 抵呆帳 金額	擔 保		對個別對象資 金融通限額 (註7)	資金貸與總限 額 (註7)
												名 稱	價 值		
1	三商電腦股份有限公司	三商資訊股份有限公司	其他應收款	\$5,000	\$5,000	\$2,000	2%	2	—	營業週轉	\$—	—	—	\$211,581	\$846,325
1	三商電腦股份有限公司	天源電子有限公司	其他應收款	3,180	527	527	0%	1	銷貨：\$ 1,000 進貨：\$65,224 (註8)	—	—	—	—	65,224	846,325
1	三商電腦股份有限公司	天源電子有限公司	其他應收款	75,700 (USD2,500)	48,145 (USD1,590)	48,145 (USD1,590)	2%	2	—	營業週轉	—	—	—	211,581	846,325
1	三商電腦股份有限公司	華眾國際科技股份有限公司	其他應收款	50,000	50,000	50,000	2%	2	—	營業週轉	—	—	—	211,581	846,325
2	三商科技發展(南京)有限公司	南京三商軟件開發有限公司	其他應收款	\$57,792 (RMB12,000)	\$52,350 (RMB 10,870)	\$24,513 (RMB 5,090)	1%	2	—	營業週轉	—	—	—	75,219 (註7)(1)	75,219 (註7)(1)
2	三商科技發展(南京)有限公司	南京三商信息系統設備有限公司	其他應收款	13,485 (RMB2,800)	13,485 (RMB2,800)	13,406 (RMB2,784)	1%	2	—	營業週轉	—	—	—	75,219 (註7)(1)	75,219 (註7)(1)
3	天源電子有限公司	南京三商信息系統設備有限公司	其他應收款	75,700 (USD2,500)	48,145 (USD1,590)	48,145 (USD1,590)	2%	2	—	營業週轉	—	—	—	211,581 (註7)(2)	211,581 (註7)(2)
4	三商餐飲管理(上海)有限公司	上海瑞果食品有限公司	其他應收款	6,689	6,689	6,689	8%	2	—	營業週轉	—	—	—	81,380 (註7)(3)	81,380 (註7)(3)
5	上海瑞果食品有限公司	上海瑞果咖啡有限公司	其他應收款	6,689	6,689	6,689	8%	2	—	營業週轉	—	—	—	97,663 (註7)(4)	97,663 (註7)(4)

附表五 轉投資事業資金貸與他人

單位：新台幣仟元

編 號 (註1)	貸出資金之公司	貸與對象	往來科目 (註2)	本期最高餘額 (註10)	期末餘額 (註10)	本期實際動支金額	利率區間	資金貸與性質 (註3)	業務往來金額 (註4)	有短期融通資金必要之原因(註5)	提列備抵呆帳金額	擔 保 品		對個別對象資金融通限額 (註7)	資金貸與總限額 (註7)
												名 稱	價 值		
6	三商美邦人壽保險股份有限公司	(註11)	(註11)	(註11)	(註11)	(註11)	(註11)	(註11)	(註11)	(註11)	(註11)	(註11)	(註11)	(註11)	(註11)

註1：編號欄之填寫方法如下：

■ 發行人填0。

■ 被投資公司按公司分別由阿拉伯數字1開始依序編號。

註2：帳列之應收關係企業款項、應收關係人款項、股東往來、預付款、暫付款…等科目，如屬資金貸與性質，均須填入該表。

註3：資金貸與性質之填寫方法如下：

■ 有業務往來者請填1。

■ 有短期融通資金之必要者請填2。

註4：資金貸與性質屬1者，應填寫業務往來金額。

註5：資金貸與性質屬2者，應具體說明必要貸與資金之原因及貸與對象之貸與下象之資金用途，例如償還借款、購置設備、營業週轉…等。

註6：係依財團法人會計研究發展基金會基秘字第167號函規定，將應收關係企業款之帳齡顯著超過非關係人正常授信條件交易款項視為資金融通

註7：應說明資金貸與限額之計算方法及其金額。

(1)有短期融通資金必要之公司或行號，個別貸與金額以不超過本公司淨值百分之百為限，資金貸與他人之總額不得超過本公司淨值的百分之百。

(2)有短期融通資金必要之公司或行號，個別貸與金額以不超過被投資公司三商電腦淨值百分之十為限，資金貸與他人之總額不得超過被投資公司三商電腦淨值的百分之十。

(3)有短期融通資金必要之公司或行號，個別貸與金額以不超過被投資公司三商餐飲管理淨值百分之一百二十為限，資金貸與他人之總額不得超過被投資公司三商餐飲管理淨值的百分之一百二十。

(4)有短期融通資金必要之公司或行號，個別貸與金額以不超過被投資公司上海瑞果食品淨值百分之一百二十為限，資金貸與他人之總額不得超過被投資公司上海瑞果食品淨值的百分之一百二十。

註8：與南京三商信息系統設備有限公司之業務往來，係間接經由第三地區(天源電子)交易。

註9：若公開發行公司依據處理準則第14條第1項將資金貸與逐筆提董事會決議，雖尚未撥款，仍應將董事會決議金額列入公告餘額，以揭露其承擔風險；惟嗣後資金償還，則應揭露其償還後餘額，以反應風險之調整。

若公開發行公司依據處理準則第14條第2項經董事會決議授權董事長於一定額度及一年期間內分次撥貸或循環動用，仍應以董事會通過之資金貸與額度作為公告申報之餘額，雖嗣後資金償還，惟考量仍可能再次撥貸，故仍應以董事會通過之資金貸與額度作為公告申報之餘額。

註10：本期最高餘額及期末餘額為額度，而非實際動撥金額。

註11：三商美邦人壽保險股份有限公司依保險法第146條之3規定辦理放款業務，民國100年12月31日對他人放款餘額為49,533,225千元，其中擔保放款及催收款項淨額分別為24,736,280千元及874千元，該項放款均已徵提擔保品，並就擔保品價值減損不足涵蓋債權部分提列備抵呆帳。另，三商美邦人壽保險股份有限公司以人壽保險單為質之壽險貸款及墊繳保費分別為17,556,739千元及7,239,332千元。

附表六 轉投資事業期末持有有價證券情形

單位：新台幣仟元/仟股(單位)

持有之公司	有價證券種類	有價證券名稱	與有價證券發行人之關係	帳列科目	期末				備註
					股數／單位數	帳面金額	持股比例	市價(元)	
三商電腦	股票	鴻海精密工業	—	公平價值變動列入損益之金融資產－流動	11	\$935	-	\$82.90	無
三商電腦	股票	聯發科技	—	公平價值變動列入損益之金融資產－流動	15	4,173	-	277.50	無
三商電腦	股票	中華電信	—	公平價值變動列入損益之金融資產－流動	30	3,000	-	100.00	無
三商電腦	股票	台積電	—	公平價值變動列入損益之金融資產－流動	30	2,274	-	75.80	無
三商電腦	股票	宏遠證券	—	公平價值變動列入損益之金融資產－流動	327	1,478	-	4.52	無
三商電腦	股票	華新	—	公平價值變動列入損益之金融資產－流動	100	872	-	8.72	無
三商電腦	受益憑證	復華有利貨幣市場基金	—	公平價值變動列入損益之金融資產－流動	830	10,793	-	13.01	無
三商電腦	受益憑證	聯邦貨幣市場基金	—	公平價值變動列入損益之金融資產－流動	2,393	30,484	-	12.74	無
三商電腦	受益憑證	匯達貨幣市場基金	—	公平價值變動列入損益之金融資產－流動	1,401	20,425	-	14.58	無
三商電腦	受益憑證	第一金全家福貨幣市場基金	—	公平價值變動列入損益之金融資產－流動	146	25,168	-	172.06	無
三商電腦	受益憑證	第一金全球品牌基金	—	公平價值變動列入損益之金融資產－流動	1,000	9,790	-	9.79	無
三商電腦	受益憑證	德盛四季回報債券組合	—	公平價值變動列入損益之金融資產－流動	793	9,927	-	12.52	無
三商電腦	受益憑證	兆豐國際寶鑽貨幣市場	—	公平價值變動列入損益之金融資產－流動	832	10,044	-	12.07	無

附表六 轉投資事業期末持有有價證券情形

單位：新台幣仟元/仟股(單位)

持有之公司	有價證券種類	有價證券名稱	與有價證券發行人之關係	帳列科目	期末				備註
					股數／單位數	帳面金額	持股比例	市價(元)	
三商電腦	受益憑證	台新1699貨幣市場基金	—	公平價值變動列入損益之金融資產－流動	1,539	20,055	-	13.03	無
三商電腦	受益憑證	凱基新興中小市場基金	—	公平價值變動列入損益之金融資產－流動	1,000	9,520	-	9.52	無
三商電腦	受益憑證	群益安穩貨幣市場基金	—	公平價值變動列入損益之金融資產－流動	644	10,021	-	15.55	無
三商電腦	受益憑證	元大新興消費商機基金	—	公平價值變動列入損益之金融資產－流動	1,000	9,840	-	9.84	無
三商電腦	受益憑證	保德信新興中小基金	—	公平價值變動列入損益之金融資產－流動	300	2,958	-	9.86	無
三商電腦	受益憑證	柏瑞全球策略高收益債A不配息基金	—	公平價值變動列入損益之金融資產－流動	661	6,944	-	10.51	無
三商電腦	受益憑證	德盛安聯四季豐收債券組合基金-累積行	—	公平價值變動列入損益之金融資產－流動	1,000	10,000	-	10.00	無
三商電腦	股票 (特別股)	三商美邦人壽保險	為三商行採權益法評價之被投資公司	持有至到期日金融資產－非流動	10,000	200,000	-	-	無
三商電腦	股票	翔威國際	本公司為該公司之董事	以成本衡量之金融資產－非流動	1,072	10,461	10.00%	13.24 註一	無
三商電腦	股票	悠遊卡投資控股	本公司為該公司之董事	以成本衡量之金融資產－非流動	1,721	17,561	2.21%	17.03 註一	無
三商電腦	股票	台遠科技	—	以成本衡量之金融資產－非流動	228	1,058	3.17%	10.68 註一	無
三商電腦	股票	維嘉科技	—	以成本衡量之金融資產－非流動	600	-	3.33%	-	無
三商電腦	股票	Mercuries Data Systems International LTD.	採權益法評價之被投資公司	採權益法之長期股權投資	-	272,016	100.00%	同帳面價值 註一	無

附表六 轉投資事業期末持有有價證券情形

單位：新台幣仟元/仟股(單位)

持有之公司	有價證券種類	有價證券名稱	與有價證券 發行人之關係	帳列科目	期末				備註
					股數／單位數	帳面金額	持股比例	市價(元)	
三商電腦	股票	華合科技	採權益法評價之被投資公司	採權益法之長期股權投資	1,456	17,958	72.80%	12.35 註一	無
三商電腦	股票	華眾國際科技	採權益法評價之被投資公司	採權益法之長期股權投資	12,250	39,685	58.33%	3.24 註一	無
三商電腦	股票	三商資訊	採權益法評價之被投資公司	採權益法之長期股權投資	300	2,641	100.00%	8.81 註一	無
三商電腦	股票	天源電子	採權益法評價之被投資公司	採權益法之長期股權投資	-	-	100.00%	同帳面價值 註一	無
Mercuries Data Systems International LTD.	股票	香港天元資訊	採權益法評價之被投資公司	採權益法之長期股權投資	-	273,385	100.00%	同帳面價值 註一	無
香港天元資訊	股票	南京三商電腦軟件開發有限公司	採權益法評價之被投資公司	採權益法之長期股權投資	-	(16,210)	100.00%	同帳面價值 註一	無
香港天元資訊	股票	南京三商信息系統設備有限公司	採權益法評價之被投資公司	採權益法之長期股權投資	-	210,509	100.00%	同帳面價值 註一	無
香港天元資訊	股票	三商科技發展（南京）有限公司	採權益法評價之被投資公司	採權益法之長期股權投資	-	75,219	100.00%	同帳面價值 註一	無
三商福寶	股票	新光金控	—	交易目的金融資產-流動	5,000	42,900	-	8.58	無
三商福寶	股票	第一金控	—	備供出售金融資產－流動	2,013	35,722	-	17.75	無
三商福寶	股票	三商行	對持有之公司採權益法評價之投資公司	備供出售金融資產－非流動	4,668	134,449	-	28.80	無
三商福寶	股票	漢友創投	—	以成本衡量之金融資產－非流動	3,124	31,240	3.12%	9.52 註二	無
三商福寶	股票	嘉實資訊	—	以成本衡量之金融資產－非流動	115	1,491	0.52%	15.66 註二	無

附表六 轉投資事業期末持有有價證券情形

單位：新台幣仟元/仟股(單位)

持有之公司	有價證券種類	有價證券名稱	與有價證券發行人之關係	帳列科目	期 末				備註
					股數／單位數	帳面金額	持股比例	市價(元)	
三商福寶	股票	宏遠證券	採權益法評價之被投資公司	採權益法之長期股權投資	7,143	58,397	1.56%	4.52	無
三商福寶	股票	三商休閒產業	採權益法評價之被投資公司	採權益法之長期股權投資	3,356	32,483	4.86%	9.67 註一	無
三商福寶	股票	三商美邦人壽保險	採權益法評價之被投資公司	採權益法之長期股權投資	22,344	247,872	2.08%	11.07 註一	無
三商福寶	股票	商真	採權益法評價之被投資公司	採權益法之長期股權投資	112,000	1,666,602	100.00%	15.00 註一	無
三商福寶	股票	旭富製藥科技	採權益法評價之被投資公司	採權益法之長期股權投資	971	22,348	1.98%	49.90	無
三商福寶	股票	ASIANDAWN VENTURES INC.	採權益法評價之被投資公司	採權益法之長期股權投資	-	199,669	48.37%	同帳面金額 註一	無
三商福寶	股票	MERCURIES FOODSERVICE CO. LTD.	採權益法評價之被投資公司	採權益法之長期股權投資	-	14,159	9.94%	同帳面金額 註一	無
三商福寶	股票	三商電腦	採權益法評價之被投資公司	採權益法之長期股權投資	-	-	-	10.85	無
ASIANDAWN VENTURES INC.	股票	UNITED DEVELOPERS OF TAIWAN PTE LTD	採權益法評價之被投資公司	採權益法之長期股權投資	-	-	100.00%	同帳面金額 註一	無
UNITED DEVELOPERS OF TAIWAN PTE LTD	股票	上海崑崙台灣商城有限公司	採權益法評價之被投資公司	採權益法之長期股權投資	-	USD14,532 仟元	100.00%	同帳面金額 註一	無
上海崑崙台灣商城有限公司	股票	大同市亞新大富翁國際購物有限公司	採權益法評價之被投資公司	採權益法之長期股權投資	-	-	66.67%	同帳面金額 註一	無
上海崑崙台灣商城有限公司	股票	大同市亞新大富翁商貿有限公司	採權益法評價之被投資公司	採權益法之長期股權投資	-	-	66.67%	同帳面金額 註一	無
上海崑崙台灣商城有限公司	股票	上海商富商貿有限公司	採權益法評價之被投資公司	採權益法之長期股權投資	-	RMB1,643 仟元	19.80%	同帳面價值 註一	無

附表六 轉投資事業期末持有有價證券情形

單位：新台幣仟元/仟股(單位)

持有之公司	有價證券種類	有價證券名稱	與有價證券發行人之關係	帳列科目	期末				備註
					股數／單位數	帳面金額	持股比例	市價(元)	
MERCURIES FOODSERVICE CO. LTD.	股票	三商餐飲管理(上海)有限公司	採權益法評價之被投資公司	採權益法之長期股權投資	-	USD 1,833仟元	81.82%	同帳面金額 註一	無
MERCURIES FOODSERVICE CO. LTD.	股票	瑞果食品(上海)有限公司	採權益法評價之被投資公司	採權益法之長期股權投資	-	USD 1,816仟元	100.00%	同帳面價值 註一	無
MERCURIES FOODSERVICE CO. LTD.	股票	上海商富商貿有限公司	採權益法評價之被投資公司	採權益法之長期股權投資	-	USD 1,058仟元	80.21%	同帳面價值 註一	無
三商餐飲管理(上海)有限公司	股票	上海三商餐飲有限公司	採權益法評價之被投資公司	採權益法之長期股權投資	-	RMB1,848仟元	100.00%	同帳面價值 註一	無
瑞果食品(上海)有限公司	股票	上海瑞果咖啡有限公司	採權益法評價之被投資公司	採權益法之長期股權投資	-	-	100.00%	同帳面價值 註一	無
TASTYNOODLE CO., LTD	股票	三商餐飲管理(上海)有限公司	採權益法評價之被投資公司	採權益法之長期股權投資	-	USD 407仟元	18.18%	同帳面價值 註一	無
三商多媒體	股票	三商行	對持有之公司採權益法評價之投資公司	備供出售金融資產－非流動	1,943	55,973	-	28.80	無
三商美邦人壽保險	股票	復華證券投資信託	採權益法評價之被投資公司	採權益法之長期股權投資	9,944	931,438	30.71%	32.91 註一	無
三商美邦人壽保險	股票	宏遠證券	採權益法評價之被投資公司	採權益法之長期股權投資	28,570	238,822	6.25%	4.52	無
商禾	股票	三商行	對持有之公司採權益法評價之投資公司	備供出售金融資產－非流動	3,755	108,135	-	28.80	無
商禾	股票	三商休閒產業	採權益法評價之被投資公司	採權益法之長期股權投資	687	6,866	0.99%	9.67 註一	無
拿帕里	股票	三商休閒產業	採權益法評價之被投資公司	採權益法之長期股權投資	6,749	65,273	9.77%	9.67 註一	無
拿帕里	股票	宏遠證券	採權益法評價之被投資公司	採權益法之長期股權投資	7,129	59,593	1.56%	4.52	無

附表六 轉投資事業期末持有有價證券情形

單位：新台幣仟元/仟股(單位)

持有之公司	有價證券種類	有價證券名稱	與有價證券發行人之關係	帳列科目	期 末				備註
					股數／單位數	帳面金額	持股比例	市價(元)	
拿 帕 里	股 票	MERCURIES FOODSERVICE CO. LTD.	採權益法評價之被投資公司	採權益法之長期股權投資	-	84,956	59.62%	同帳面金額 註一	無
拿 帕 里	股 票	三商美邦人壽保險	採權益法評價之被投資公司	採權益法之長期股權投資	471	5,106	0.04%	11.07 註一	無
旭富製藥	股 票	Asan Laboratories Co.Ltd.	—	以成本衡量之金融資產-非流動	6,862	34,920	19.94%	US\$0.09 註二	無
旭富製藥	股 票	SCI HOLDING UNIVERSAL LTD.	採權益法評價之被投資公司	採權益法之長期股權投資	-	30,206	100.00%	同帳面金額 註一	無
SCI HOLDING UNIVERSAL LTD.	股 票	南京旭富醫藥科技有限公司	採權益法評價之被投資公司	採權益法之長期股權投資	-	30,164	100.00%	同帳面金額 註一	無
河 昌	受益憑證	保誠威寶基金	—	交易目的金融資產-流動	4,457	58,417	-	13.11	無
三商烘焙食品	股 票	MERCURIES FOODSERVICE CO., LTD.	採權益法評價之被投資公司	採權益法評價之長期股權投資	-	39,615	27.80%	同帳面金額 註一	無
商 真	股 票	第一金控	—	備供出售金融資產-流動	2,030	36,028	-	17.75	無
商 真	股 票	漢友創投	—	以成本衡量之金融資產-非流動	1,562	15,620	1.56%	9.52 註二	無
商 真	股 票	聯致科技	—	以成本衡量之金融資產-非流動	367	3,953	0.27%	12.18 註二	無
商 真	股 票	三商行	對持有之公司採權益法評價之投資公司	備供出售金融資產-非流動	24,671	710,538	-	28.80	無
商 真	股 票	ASIANDAWN VENTURES INC.	採權益法評價之被投資公司	採權益法之長期股權投資	-	106,475	25.97%	同帳面金額 註一	無
商 真	股 票	三商美邦人壽保險	採權益法評價之被投資公司	採權益法之長期股權投資	14,771	163,538	1.37%	11.07 註一	無

附表六 轉投資事業期末持有有價證券情形

單位：新台幣仟元/仟股(單位)

持有之公司	有價證券種類	有價證券名稱	與有價證券 發行人之關係	帳列科目	期末				備註
					股數／單位數	帳面金額	持股比例	市價(元)	
商 真	股 票	三商休閒產業	採權益法評價之被投資公司	採權益法之長期股權投資	361	3,518	0.52%	9.67 註一	無
商 真	股 票	華眾國際科技	採權益法評價之被投資公司	採權益法之長期股權投資	360	1,397	1.71%	3.24 註一	無
商 真	股 票	華合科技	採權益法評價之被投資公司	採權益法之長期股權投資	103	1,276	5.17%	12.35 註一	無
商 真	股 票	旭富製藥科技	採權益法評價之被投資公司	採權益法之長期股權投資	2,249	51,756	4.58%	49.90	無
商 真	股 票	復華證券投資信託	採權益法評價之被投資公司	採權益法之長期股權投資	1,944	119,260	6.00%	32.91 註一	無
商 真	股 票	宏遠證券	採權益法評價之被投資公司	採權益法之長期股權投資	13,143	109,865	2.88%	4.52	無
朝 日	股 票	商日	採權益法評價之被投資公司	採權益法之長期股權投資	500	3,003	100.00%	6.01 註一	無

註一：係100.12.31 經會計師查核簽證之每股淨值。

註二：係100.12.31 未經會計師查核簽證之每股淨值。

附表七 累積買進或賣出同一有價證券之金額達新台幣一億元或實收資本額百分之二十以上者

單位：新台幣仟元/仟股

買、賣 之公司	有價證券種 類及名稱	帳列科目	交易對象	關係	期 初		買 入		賣				期 末	
					股數/單 位數	金 額	股數/單位數	金 額	股數/ 單	售價	帳面成本	處分(損)益	股數/單位 數	金 額
三商電腦(股) 有限公司	復華有利貨 幣市場基金	公平價值變動列入 損益之金融資料- 流動	復華證券投資信 託	為三商行採權益法評 價之被投資公司	12,413	\$160,574 (註1)	-	\$168(註1)	11,583	\$150,000	\$149,949 (註1)	51	830	10,793 (註1)
三商電腦(股) 有限公司	特 別 股	持有至到期日金 融資產-非流動	三商美邦人壽保 險	為三商行採權益法評 價之被投資公司	-	-	10,000	200,000	-	-	-	-	10,000	200,000
商真(股)有限 公司	第一金控股票	備供出售金融資 產-流動	-	-	8,187	219,809 (註1)	491 (註2)	-	6,648	158,191	183,781 (註1)	76,133	2,030	36,028 (註1)
商真(股)有限 公司	三商行股票	備供出售金融資產 -非流動	-	-	27,167	620,267 (註1)	1,429 (註2)	153,451(註1)	3,925	141,689	63,180 (註1)	52,965	24,671	710,538 (註1)
TASTYNOODLE CO., LTD	股 票	採權益法之長期 股權投資	三商餐飲管理(上 海)有限公司	採權益法評價之被投 資公司	-	-	-	USD 1,000仟元	-	-	USD 593仟元 (註3)	-	-	USD 407仟元 (註3)

註1：包含評價金額。

註2：係股票股利。

註3：係包含權益法認列之調整。

附表八 轉投資事業取得不動產之金額達新台幣一億元或實收資本額百分之二十以上

取得公司	財產名稱	交易日會事實發生日	交易金額	價款支付情形	交易對象	關係	交易對象為關係人者，其前次移轉資料				價格決定之參考依據	取得目的及使用情形	其他約定事項
							所有人	與發行人之關係	移轉日期	金額			
三商美邦人壽保險	公館店面	100.05	190,000	皆以付訖	自然人	無	-	-	-	-	依鑑價報告評估	投資	-
三商美邦人壽保險	桃園大園廠房	100.06	252,000	皆以付訖	泰山企業(股)公司及喜威世流通(股)公司	無	-	-	-	-	依鑑價報告評估	投資	-
三商美邦人壽保險	永和台新店面1~2樓	100.08	225,000	皆以付訖	自然人	無	-	-	-	-	依鑑價報告評估	投資	-
三商美邦人壽保險	環球世貿18樓之3	100.08	110,000	皆以付訖	台森國際(股)公司及懋台企業(股)公司	無	-	-	-	-	依鑑價報告評估	投資	-
三商美邦人壽保險	內湖國際萬國中心	100.11	617,500	預付款370,500	村品建設(股)公司及二位自然人	無	-	-	-	-	依鑑價報告評估	投資	-
三商美邦人壽保險	香檳大樓B1~2樓	100.11	4,800,000	-	台新國際商業銀行(股)公司	無	-	-	-	-	依鑑價報告評估	投資	-
三商美邦人壽保險	誠品物流大樓1~6樓及部分7樓	100.11	840,000	-	台新國際商業銀行(股)公司	無	-	-	-	-	依鑑價報告評估	投資	-

附表九 轉投資事業與關係人進、銷貨之金額達新台幣一億元或實收資本額百分之二十以上

單位：新台幣仟元

進(銷)貨之公司	交易對象	關係	交 易 情 形				交易條件與一般交易不同之情形及原因		應收(付)票據、帳款		備 註
			進(銷)貨	金 額	佔總進(銷)貨之比率	授信期間	單 價	授信期間	餘 額	佔總應收(付)票據、帳款之比率(%)	
三商朝日	三商行	為三商行採權益法評價之被投資公司	銷貨	217,458	20.31%	月結45天	—	—	3,259	2.06%	無
三商朝日	日本朝日啤酒	為三商行採權益法評價之被投資公司	進貨	480,010	44.83%	月結90天	—	—	(49,858)	(40.73%)	無
商日	三商朝日	為三商朝日採權益法評價之被投資公司	進貨	8,973	15.55%	月結30天	—	—	412	2.19%	無
商日	日本朝日飲料	為三商朝日採權益法評價之被投資公司	進貨	35,179	60.94%	月結60天	—	—	9,076	48.33%	無

附表十 轉投資事業被投資公司名稱、所在地區…等相關資訊

單位：新台幣仟元/仟股

投資公司 名稱	被投資公司名稱	所 在 地 區	主要營業項目	原始投資金額		期 末 持 有			持股比例*被投資 公司期末淨值	被投資公司 本期(損)益	本期認列之 投資(損)益 (註一)	本期被投資公司 股利分派情形		備 註
				本期期末	上期期末	股 數	比 例	帳面金額				股票股利	現金股利	
三 商 行	三商電腦	台北市	電腦機器買賣	\$612,844	\$612,844	98,505	51.76%	\$1,075,836	\$1,095,123	\$48,949	\$25,336	—	\$—	子公司
三 商 行	三商福寶	台北市	飲料香菸買賣及代理	14,164	14,164	194,600	100.00%	2,278,773	1,738,042	135,825	64,280	12,000	—	子公司
三 商 行	三商多媒體	台北市	錄影帶進口製作等代理	30,237	30,237	4,200	86.96%	63,776	37,512	8,041	6,043	—	8,520	子公司
三 商 行	三商美邦人壽保險	台北市	經營人生保險業務	4,231,251	3,907,689	589,839	54.80%	5,167,443	8,372,876	3,856,454	948,656	12,132	127,096	子公司
三 商 行	商承	台北市	各種機器設備租賃及買賣	60,478	60,478	6,000	100.00%	74,611	16,570	1,384	(724)	—	—	子公司
三 商 行	拿帕里	台北市	披薩餐飲連鎖	514,500	514,500	49,950	100.00%	322,387	321,265	(78,510)	(78,510)	—	—	子公司
三 商 行	三商休閒產業	台北市	休閒娛樂業務	485,203	485,203	44,895	64.97%	434,240	434,240	(1,896)	(1,232)	—	—	子公司
三 商 行	華合科技	台北市	經營管理顧問、電腦設備安裝	2,067	2,067	172	8.61%	1,803	2,127	(6,031)	(519)	—	—	子公司
三 商 行	旭富製藥科技	桃園縣	原料藥、原料藥中間體之加工、製造及銷售	414,199	414,199	19,062	38.77%	438,571	438,571	90,016	35,106	1,346	46,034	子公司
三 商 行	三商美福家具	台北市	家具連鎖	145,973	145,973	18,000	100.00%	73,717	73,717	7,450	7,450	—	—	子公司
三 商 行	河昌	台北市	農畜產品加工買賣	25,697	25,697	270	45.00%	26,289	26,290	231	104	—	—	子公司
三 商 行	華眾國際	台北市	行動券商、電子商務	9,500	9,500	380	1.81%	1,231	1,231	(6,724)	(121)	—	—	子公司
三 商 行	復華證券投資信託	台北市	證券投資信託業	86,800	86,800	1,064	3.28%	65,227	34,952	220,904	7,260	—	11,167	重大影響力
三 商 行	三商家購	台北市	百貨業	—	188,022	—	—	—	—	—	—	—	—	—
三 商 行	三商烘焙食品	台北市	烘焙坎蒸食品製造業	223,140	219,300	22,314	100.00%	122,872	122,872	(124,228)	(124,228)	—	—	子公司
三 商 行	天利創業投資	台北市	創業投資業	143,324	143,324	14,900	17.53%	122,873	122,873	126,130	22,110	—	1,788	重大影響力

附表十 轉投資事業被投資公司名稱、所在地區…等相關資訊

單位：新台幣仟元/仟股

投資公司 名稱	被投資公司名稱	所 在 地 區	主要營業項目	原始投資金額		期 末 持 有			持股比例*被投資 公司期末淨值	被投資公司 本期(損)益	本期認列之 投資(損)益 (註一)	本期被投資公司 股利分派情形		備 註
				本期期末	上期期末	股 數	比 例	帳面金額				股票股利	現金股利	
三 商 行	三商朝日	台北市	煙酒批發業	100,000	100,000	10,000	50.00%	78,660	78,660	(50,844)	(24,864)	—	—	子公司
三 商 行	三商美邦保險代理	台北市	保險代理	3,000	3,000	300	100.00%	10,090	10,090	6,092	6,092	—	2,686	子公司
三 商 行	三商家醫	台北市	西藥批發業	10,000	—	1,000	100.00%	8,547	8,547	(1,453)	(1,453)	—	—	子公司
三 商 行	MERCURIES FOODSERVICE CO., LTD	British Virgin Islands	投資業	12,166	—	—	2.65%	3,776	3,776	(138,893)	(307)	—	—	子公司
三 商 行	TASTYNOODLE CO., LTD	Samoa	投資業	30,366	—	—	100.00%	12,330	12,330	—	—	—	—	子公司
三商電腦	Mercuries Data Systems International LTD.	British Virgin Islands	自動提款機設備及電腦網路傳輸設備之設計、開發、生產及銷售	512,295	467,747	—	100.00%	272,016	272,489	(5,479)	(5,375)	—	—	子公司
三商電腦	華眾國際科技	台北市	行動券商、電子商務	143,247	143,247	12,250	58.33%	39,685	39,679	(6,724)	(3,922)	—	—	子公司
三商電腦	華合科技	台北市	經營管理顧問、電腦設備安裝	127,538	127,538	1,456	72.80%	17,958	17,984	(6,031)	(4,390)	—	—	子公司
三商電腦	天源電子有限公司	Samoa	電子設備買賣	—	—	—	100.00%	—	—	—	—	—	—	子公司
三商電腦	M-LINK (USA) LLC.	美國	提供電子支付系統軟、硬件產品、智能卡系統集成及多路終端操作系統設備服務	—	—	—	—	—	—	(21)	(13)	—	—	子公司
三商電腦	三商資訊	台北市	資訊軟體、處理服務業	3,000	3,000	300	100.00%	2,641	2,641	(209)	(209)	—	—	子公司
華合科技	M-LINK (USA) LLC.	美國	提供電子支付系統軟、硬件產品、智能卡系統集成及多路終端操作系統設備服務	—	—	—	—	—	—	(21)	—	—	—	子公司
Mercuries Data System International LTD.	香港天元資訊	香港	自動提款機設備及電腦網路傳輸設備之設計、開發、生產及銷售	489,066	444,518	—	100.00%	273,385	273,385	(5,479)	(5,479)	—	—	子公司
香港天元資訊	南京三商電腦軟件開發有限公司	南京	電腦軟件、信息軟件開發、製作、銷售、自產產品經營及相關技術諮詢服務	78,981	34,433	—	100.00%	(16,210)	(16,210)	(10,149)	(10,149)	—	—	子公司
香港天元資訊	南京三商信息系統設備有限公司	南京	自動提款機設備及電腦網路傳輸設備之設計、開發、生產及銷售	197,567	197,567	—	100.00%	210,509	210,509	6,116	(6,116)	—	—	子公司
香港天元資訊	三商科技發展 (南京) 有限 公司	南京	提供電子支付系統軟、硬件產品、智能卡系統集成及多路終端操作系統設備服務	165,339	165,339	—	100.00%	75,219	75,219	(1,444)	(1,444)	—	—	子公司

附表十 轉投資事業被投資公司名稱、所在地區…等相關資訊

單位：新台幣仟元/仟股

投資公司 名稱	被投資公司名稱	所 在 地 區	主要營業項目	原始投資金額		期 末 持 有			持股比例*被投資 公司期末淨值	被投資公司 本期(損)益	本期認列之 投資(損)益 (註一)	本期被投資公司 股利分派情形		備 註
				本期期末	上期期末	股 數	比 例	帳面金額				股票股利	現金股利	
三商福寶	商真	台北市	香菸買賣及代理	228,022	228,022	112,000	100.00%	1,666,602	1,680,259	156,917	152,805	10,500	—	子公司
三商福寶	宏遠證券	台北市	綜合證券商	43,630	43,630	7,143	1.56%	58,397	59,710	(503,607)	(7,158)	—	—	重大影響力
三商福寶	三商美邦人壽保險	台北市	經營人生保險業務	138,136	138,136	22,344	2.08%	247,872	247,872	832,222	17,440	459	4,815	子公司
三商福寶	三商休閒產業	台北市	休閒娛樂業務	70,000	70,000	3,356	4.86%	32,483	32,483	(1,896)	(92)	—	—	子公司
三商福寶	旭富製藥科技	桃園縣	原料藥、原料藥中間體之加工、製造及銷售	22,148	22,148	971	1.98%	22,348	22,348	90,016	1,789	69	2,346	子公司
三商福寶	MERCURIES FOODSERVICE CO., LTD.	British Virgin Islands	投資業	49,303	49,303	—	9.94%	14,159	14,159	(138,893)	(14,296)	—	—	子公司
三商福寶	ASIANDAWN VENTURES INC.	British Virgin Islands	投資業	530,635	530,635	—	48.37%	199,669	199,669	33,493	16,201	—	—	子公司
三商福寶	三商電腦	台北市	電腦機器買賣	—	—	—	—	—	—	44,109	188	—	—	子公司
ASIANDAWN VENTURES INC.	UNITED DEVELOPERS OF TAIWAN PTE LTD	新加坡	投資業	USD69仟元	USD69仟元	—	100.00%	—	—	USD493仟元	USD493仟元	—	—	子公司
UNITED DEVELOPERS OF TAIWAN PTE LTD	上海崑崙台灣商城有限公司	上海	百貨業	USD40,399仟元	USD40,399仟元	—	100.00%	USD14,532仟元	USD14,532仟元	USD494仟元	USD494仟元	—	—	子公司
上海崑崙台灣商城有限公司	大同市亞新大富翁國際購物有限公司	山西	百貨業	RMB8,000仟元	RMB8,000仟元	—	66.67%	—	—	RMB 134仟元	RMB 90仟元	—	—	子公司
上海崑崙台灣商城有限公司	大同市亞新大富翁商貿有限公司	山西	百貨業	RMB340仟元	RMB340仟元	—	66.67%	—	—	RMB(870)仟元	RMB(580)仟元	—	—	子公司
上海崑崙台灣商城有限公司	上海商富商貿有限公司	上海	百貨業	RMB5,000仟元	RMB5,000仟元	—	19.80%	RMB 1,643仟元	RMB1,643仟元	RMB(12,173)仟元	RMB(2,815)仟元	—	—	子公司
MERCURIES FOODSERVICE CO., LTD.	瑞果食品(上海)有限公司	上海	餐飲管理、飲料及食品	USD7,597仟元	USD 4,197仟元	—	100.00%	USD 1,816,仟元	USD 1,816,仟元	UDS(1,794)仟元	UDS(1,794)仟元	—	—	子公司
MERCURIES FOODSERVICE CO., LTD.	三商餐飲管理(上海)有限公司	上海	餐飲管理	USD 4,500仟元	USD1,500仟元	—	81.82%	USD 1,833仟元	USD 1,833仟元	USD(1,644)仟元	USD(1,644)仟元	—	—	子公司
MERCURIES FOODSERVICE CO., LTD.	上海商富商貿有限公司	上海	百貨業	USD 3,000仟元	—	—	80.21%	USD 1,058仟元	USD 1,058仟元	USD(1,893)仟元	USD(1,455)仟元	—	—	子公司

附表十 轉投資事業被投資公司名稱、所在地區…等相關資訊

單位：新台幣仟元/仟股

投 資 公 司 名 稱	被投資公司名稱	所 在 地 區	主要營業項目	原始投資金額		期 末 持 有			持股比例*被投資 公司期末淨值	被投資公司 本期(損)益	本期認列之 投資(損)益 (註一)	本期被投資公司 股利分派情形		備 註
				本期期末	上期期末	股 數	比 例	帳面金額				股票股利	現金股利	
三商餐飲管理(上海)有限公司	上海三商餐飲有限公司	上海	餐飲管理	RMB3,300仟元	RMB 300仟元	—	100.00%	RMB1,848仟元	RMB1,848仟元	RMB(779)仟元	RMB(779)仟元	—	—	子公司
瑞果食品(上海)有限公司	上海瑞果咖啡有限公司	上海	餐飲管理	RMB 2,500仟元	RMB 2,500仟元	—	100.00%	—	—	RMB(5,355)仟元	—	—	—	子公司
TASTYNOODLE CO., LTD	三商餐飲管理(上海)有限公司	上海	餐飲管理	USD 1,000仟元	—	—	18.18%	USD 407仟元	USD 407仟元	USD(1,644)仟元	—	—	—	子公司
商 禾	三商休閒產業	台北市	休閒娛樂業務	7,000	7,000	687	0.99%	6,866	6,866	(1,896)	(19)	—	—	子公司
三商美邦人壽	復華證券投資信託	台北市	證券投資信託業	825,352	825,352	9,944	30.71%	931,438	931,438	220,904	931	—	—	重大影響力
三商美邦人壽	宏遠證券	台北市	綜合證券商	263,113	263,113	28,570	6.25%	238,822	238,822	(503,607)	(31,494)	—	—	重大影響力
拿 帕 里	三商休閒產業	台北市	休閒娛樂業務	68,625	68,625	6,749	9.77%	65,273	65,273	(1,896)	(185)	—	—	子公司
拿 帕 里	宏遠證券	台北市	綜合證券商	49,903	49,903	7,129	1.56%	59,593	59,593	(503,607)	(7,859)	—	—	重大影響力
拿 帕 里	MERCURIES FOODSERVICE CO., LTD.	British Virgin Islands	餐飲管理	275,896	188,266	—	59.62%	84,956	84,956	(138,893)	(84,292)	—	—	子公司
拿 帕 里	三商美邦人壽保險	台北市	經營人生保險業務	6,917	—	471	0.04%	5,106	5,106	832,222	297	10	101	子公司
旭富製藥	SCI HOLDING UNIVERSAL LTD.	British Virgin Islands	原料藥、中間體之製程開發	46,607	46,607	—	100.00%	30,206	30,206	(5,498)	(5,498)	—	—	子公司
SCI HOLDING UNIVERSAL LTD.	南京旭富醫藥科技有限公司	南京	原料藥、中間體之製程開發	45,975	45,975	—	100.00%	30,164	30,164	(5,449)	(5,449)	—	—	子公司
三商烘焙食品	MERCURIES FOODSERVICE CO., LTD.	British Virgin Islands	餐飲管理	134,428	134,428	—	27.80%	39,615	39,615	(138,893)	(39,998)	—	—	子公司
商 真	ASIANDAWN VENTURES INC.	British Virgin Islands	百貨業務	223,442	223,442	—	25.97%	106,475	106,475	33,493	8,718	—	—	子公司
商 真	三商美邦人壽保險	台北市	經營人生保險業務	133,833	133,833	14,771	1.37%	163,538	163,538	832,222	11,469	304	3,183	子公司
商 真	三商休閒產業	台北市	休閒娛樂業務	5,262	5,262	361	0.52%	3,518	3,476	(1,896)	(10)	—	—	子公司

附表十 轉投資事業被投資公司名稱、所在地區…等相關資訊

單位：新台幣仟元/仟股

投 資 公 司 名 稱	被投資公司名稱	所 在 地 區	主要營業項目	原始投資金額		期 末 持 有			持股比例*被投資 公司期末淨值	被投資公司 本期(損)益	本期認列之 投資(損)益 (註一)	本期被投資公司 股利分派情形		備 註
				本期期末	上期期末	股 數	比 例	帳面金額				股票股利	現金股利	
商 真	華眾國際	台北市	行動券商、電子商務	5,501	5,501	360	1.71%	1,397	1,163	(6,724)	(115)	—	—	子公司
商 真	華合科技	台北市	經營管理顧問、電腦設備安裝	1,033	1,033	103	5.17%	1,276	1,276	(6,031)	(312)	—	—	子公司
商 真	旭富製藥科技	桃園縣	原料藥、原料藥中間體之加工、製造及銷售	42,408	42,408	2,249	4.58%	51,756	51,756	90,016	4,145	159	5,432	子公司
商 真	復華證券投資信託	台北市	證券投資信託業	133,200	133,200	1,944	6.00%	119,260	63,937	220,904	13,262	—	20,412	子公司
商 真	宏遠證券	台北市	綜合證券商	92,001	92,001	13,143	2.88%	109,865	109,865	(503,607)	(14,488)	—	—	重大影響力
宏遠證券	宏遠證券投資顧問	台北市	證券投資相關業務	49,282	49,282	7,000	100.00%	79,316	79,316	3,009	3,009	—	—	子公司
宏遠證券	Horizon Asset Management Co.	英屬維京群島	轉投資香港公司	196,617	196,617	60	100.00%	70,224	70,224	(28,005)	(28,005)	—	—	子公司
宏遠證券	天利創業投資	台北市	創業投資業	169,000	169,000	16,900	19.88%	151,042	151,042	(3,492)	(694)	—	2,028	重大影響力
Horizon Asset Management Co. (HAM)	Horizon Securities (Hong Kong) Ltd.	香港	證券相關業務	USD 5,958仟元	USD 5,958仟元	47	100.00%	USD 2,309仟元	USD 2,309仟元	USD(949)仟元	USD(949)仟元	—	—	子公司
朝日	商日	台北市	汽、機車零售業	5,000	5,000	500	100.00%	3,003	3,003	(1,503)	(1,503)	—	—	子公司

註一：含未實現損益本期攤銷數及投資成本與股權淨值差異本期攤銷數。

附表十一 大陸投資資訊：

單位:新台幣仟元

大陸投資 公司名稱	主 要 營 業 項 目	實收資本額	投資方式 (註一)	本期期初自台灣 匯出累積投資金 額	本期匯出或收回 投 資 金 額		本期期末自台灣 匯出累積投資金 額	本公司直接或 間接投資之 持股比例(%)	本 期 認 損 二 次	列 益 (%)	期 末 投 資 帳 面 價 值	截 至 本 期 止 已 匯 回 投 資
					匯 出	收 回						
北京三商電腦信息系統設備有限公司	自動提款機設備及電腦網路傳輸設備之設計、開發、生產及銷售	US1,000	(二)	\$33,475	\$-	\$-	\$33,475	100.00%	\$-	(2)	\$-	—
南京三商電腦軟件開發有限公司	電腦軟件、信息軟件開發、製作、銷售、自產產品經營及相關技術諮詢服務	US2,500	(二)	34,433	44,548	—	78,981	100.00%	(10,149)	(2)	(16,210)	—
南京三商信息系統設備有限公司	自動櫃員機、銀行自助設備及自助銀行硬體設備之設計，開發生產及銷售與電腦網路傳輸設備、辦公室智能化資訊系統軟硬體之設計、開發、銷售及技術諮詢、技術維修業務	US6,000	(二)	197,567	—	—	197,567	100.00%	6,116	(2)	210,509	—
三商科技發展(南京)有限公司	提供電子支付系統軟、硬件產品、智能卡系統集成及多路終端操作系統設備服務	US5,000	(二)	165,339	—	—	165,339	100.00%	(1,444)	(2)	75,219	—
上海崑崙台灣商城有限公司	百貨零售、餐飲及娛樂等業務	1,372,664	(二)	754,077	—	—	754,077	74.34%	7,484	(1)	306,144	—
三商餐飲管理(上海)有限公司	餐飲管理	175,475	(二)	145,109	30,366	—	175,475	100.00%	(48,328)	(1)	67,816	—
瑞果食品(上海)有限公司	烘焙食品	239,054	(二)	226,888	12,166	—	239,054	100.00%	(52,738)	(1)	54,979	—
南京旭富醫藥科技有限公司	原料藥、中間體之製程開發	45,975	(二)	45,975	—	—	45,975	100.00%	(5,449)	(2)	30,164	—
上海商富商貿有限公司	百貨零售、餐飲及娛樂等業務	RMB24,865	(二)	—	87,630	—	87,630	80.21%	(42,772)	(1)	32,031	—

本 期 期 末 累 計 自 台 灣 匯 出 赴 大 陸 地 區 投 資 金	經 濟 部 投 審 會 核 准 投 資 金 額	依 經 濟 部 投 審 會 規 定 赴 大 陸 地 區 投 資 限 額 (註三)
\$475,362	(1)北京三商電腦信息系統設備有限公司以美金1,000,000 投資 (2) 南京三商信息系統設備有限公司以美金5,881,170 投資 (3) 南京三商電腦軟件開發有限公司以美金2,500,000 投資 (4)三商科技發展(南京)有限公司以美金3,937,652投資	\$1,269,487
754,077	上海崑崙台灣商城有限公司以754,077仟元投資	2,609,886
175,475 (US 5,500仟元)	三商餐飲管理(上海)有限公司以USD 6,500仟元投資	5,830,223
239,054 (US 7,597仟元)	瑞果食品有限公司以USD 9,197仟元投資	4,302,215
\$45,975	南京旭富醫藥科技有限公司以USD 1,500仟元投資	696,348
87,630 (US 3,000仟元)	上海商富商貿有限公司以USD 3,000仟元投資	193,002

註一：投資方式區分為下列數種，標示種類別即可：

- (一) 經由第三地區匯款投資大陸公司
- (二) 透過第三地區投資設立公司再投資大陸公司
- (三) 透過轉投資第三地區現有公司再投資大陸公司
- (四) 直接投資大陸公司
- (五) 其他方式

註二：本期認列投資損益欄中：

- (一) 若屬籌備中，尚無投資損益者，應予註明
- (二) 投資損益認列損益基礎分為下列三種，應予註明
 1. 經與中華民國會計師事務所所有合作關係之國際性會計師事務所查核簽證之財務報表
 2. 經台灣母公司簽證會計師查核簽證之財務報表
 3. 其他：未經會計師查核。

註三：依據經濟部97年8月29日經審字第09704604680 號令規定之限額

註四：本表相關數字應以新台幣列示

附表十二、轉投資事業從事衍生性商品交易相關資訊：

(一) 三商美邦人壽保險

三商美邦人壽保險從事之衍生性金融商品計有遠期外匯、換匯合約、換匯換利等，其相關資訊如下：

1. 種類、目的、合約(名目本金)金額及帳面金額

三商美邦人壽保險遠期外匯、換匯合約、換匯換利及外匯選擇權主要係為規避帳列之部份外幣資產因匯率變動產生之風險。

三商美邦人壽保險之避險策略係以達成能夠規避大部份市場價格風險為目的。三商美邦人壽保險以被避險項目公平價值變動呈高度負相關之衍生性金融商品作為避險工具，並作定期評估。惟因不符合避險會計之條件，視為交易目的之金融商品。

民國 100 年及 99 年 12 月 31 日，三商美邦人壽保險持有之衍生性金融商品明細如下：

項 目	100 年 12 月 31 日		99 年 12 月 31 日	
	帳面金額	名目本金	帳面金額	名目本金
公平價值變動列入損益之金融資產：				
遠期外匯、無本金交割遠匯及換匯合約	\$ 74,495	USD 775,000	\$ 2,384,890	USD 1,774,000
遠期外匯	8,438	EUR 29,600	17,666	EUR 12,000
遠期外匯	22,812	AUD 135,000	219	AUD 30,000
遠期外匯	3,452	GBP 11,000	-	-
遠期外匯	3,882	CAD 20,079	-	-
遠期外匯	4,446	NZD 40,000	-	-
可轉換公司債轉換權	4,619	-	29,951	-
國外結構債轉換權	182,141	-	30,846	-
換匯換利	894,872	USD 502,000	3,681,258	USD 710,000
	<u>\$1,199,157</u>		<u>\$6,144,830</u>	
項 目	100 年 12 月 31 日		99 年 12 月 31 日	
	帳面金額	名目本金	帳面金額	名目本金
公平價值變動列入損益之金融負債：				
遠期外匯及換匯合約	\$203,644	USD 1,455,000	\$ -	-
遠期外匯	42,975	AUD 90,500	183,809	AUD 199,200
遠期外匯	3,758	CAD 10,333	-	-
遠期外匯	10,690	NZD 20,000	-	-
遠期外匯	-	-	4,133	EUR 10,000
可轉換公司債轉換權	22,448	-	-	-
換匯換利	334,179	USD 240,000	-	-
	<u>\$617,694</u>		<u>\$187,942</u>	

2. 公平價值

衍生性金融商品之公平價值，係假設三商美邦人壽保險若在報表日終止合約，依約定預計所能取得或必須支付之金額。一般均包括當期末結清合約之未實現損益。三商美邦人壽保險衍生性金融商品之公平價值係參考金融機構之報價計算而得。

3. 衍生性金融商品於財務報表上之表達方法

截至民國 100 年及 99 年 12 月 31 日止，三商美邦人壽保險衍生性金融資產(負債)(包含遠期外匯、換匯合約、換匯換利、可轉換公司債轉換權及國外結構債選擇權)於資產負債表列示如下：

	100 年 12 月 31 日	99 年 12 月 31 日
公平價值變動列入損益之金融資產	\$1,199,157	\$6,144,830
公平價值變動列入損益之金融負債	\$617,694	\$187,942

4. 財務風險資訊

(1)市場風險

三商美邦人壽保險持有部份為固定利率及國外之債券投資與所發行以固定利率計息之特別股負債，故其公平價值將隨市場利率或匯率變動而變動。故三商美邦人壽保險利用換匯換利等工具，以調整三商美邦人壽保險固定收益產品投資組合之利率敏感度。針對國外投資部分，三商美邦人壽保險利用遠期外匯及外匯交換等方式，規避外幣對新台幣匯率波動風險。

三商美邦人壽保險之權益證券除以成本法或權益法評價外，餘係分類為備供出售之金融資產或公平價值變動列入損益之金融資產，因此類資產係以公平價值衡量，因此三商美邦人壽保險將暴露於權益證券市場價格變動之風險。

(2)信用風險

三商美邦人壽保險主要的潛在信用風險係源自於現金及約當現金、權益證券及債務證券等金融商品投資。三商美邦人壽保險針對各項投資標的以及交易對手之信用風險，明確訂定各項信用評等等級之投資上限與交易管理政策，以達到分散信用風險之目的，故認為三商美邦人壽保險所持有之金融商品不致有重大之信用風險顯著集中之虞。

(3)流動性風險

三商美邦人壽保險之資本及營運資金足以支應履行所有合約義務，故未有因無法籌措資金以履行合約義務之流動性風險。

三商美邦人壽保險所從事之遠期外匯(含無本金交割)、換匯及換匯換利合約等衍生性金融商品因所承作之幣別係屬流動性高之貨幣，無法於市場上以合理價格出售之可能性極小，故變現流動風險低，而從事其他衍生性金融商品合約之價款亦已付訖，故無籌資風險。

另三商美邦人壽保險投資之部份債券及權益商品因無活絡市場，故預期具有流動性風險，餘均具有活絡市場，故預期可在市場上以接近公平價值之價格迅速出售金融資產。

(4)利率變動之現金流量風險

三商美邦人壽保險之部分債券投資及放款係以浮動利率計息，故市場利率變動將使其債券投資及放款之有效利率隨之變動，而使其未來現金流量產生波動。

5. 風險控制及避險政策

三商美邦人壽保險所從事之風險控制及避險策略，係為最大化三商美邦人壽保險股東權益以及保全全體保戶之權益為基準。為符合以上需求，三商美邦人壽保險從事任何投資業務，皆訂定有詳細相關投資作業準則，以為辨認及控制各項投資風險之依據(包含市場風險、信用風險、作業風險、流動性風險以及匯率風險等)。為更積極管理各項投資風險，三商美邦人壽保險並持續進行有關投資管理系統及組織之改造，以期達到風險管理的目的。

三商美邦人壽保險現行市場風險管理目標，係綜合考量法令規定需求、國內外金融市場狀況、三商美邦人壽保險資產負債配合、以及三商美邦人壽保險各項風險部位之可承受程度。為達成風險管理之目的，三商美邦人壽保險各項風險可承受程度除法令最低要求限制以外，其可承受之風險暴露額度，均由三商美邦人壽保險高階主管所組成之投資管理委員會授權，並將風險暴露部位狀況每日市價變化報告之，隨時檢視風險程度與避險成效。

三商美邦人壽保險利用主管機關所核准之各項衍生性金融商品，以規避三商美邦人壽保險因投資於股票、基金、固定收益等投資項目所產生之市場風險、匯率風險、流動性風險以及現金流量風險等。例如，三商美邦人壽保險另外利用換匯換利等工具，以調整三商美邦人壽保險固定收益產品投資組合之利率敏感度以及現金流量風險。針對國外投資部分，三商美邦人壽保險利用遠期外匯及換匯換利等方式，

規避外幣對新台幣波動風險。此外三商美邦人壽保險針對各項投資標的以及交易對手之信用風險，亦明確訂定各項信用評等等級之投資上限與交易管理政策，以達成分散信用風險之目的。

(二)宏遠證券

1. 公平價值資訊：

項 目	100 年 12 月 31 日		99 年 12 月 31 日	
	帳面價值	公平價值	帳面價值	公平價值
衍生性金融商品				
資產				
公平價值變動列入損益之金融資產－流動				
買入選擇權－期貨	\$7,921	\$7,921	\$1,098	\$1,098
買入選擇權－其他	3,553	3,553	3,873	3,873
資產交換選擇權	1,177	1,177	13,750	13,750
期貨交易保證金－自有資金	145,155	145,155	206,439	206,439
負債				
公平價值變動列入損益之金融負債－流動				
應付借券-避險	1,172	1,172	320,325	320,325
賣出選擇權負債－期貨	20,205	20,205	6,704	6,704

2. 財務風險資訊

(1)市場風險

宏遠證券持有之權益證券、債券及利率等投資與交易部位，皆係每日以公平價值作衡量，因此持有部位將暴露於市場價格變動之風險中，惟各部位皆經由相關審核或避險與額度等機联控管，故可有效降低與管理宏遠證券的市場風險。

(2)信用風險

宏遠證券對具有信用風險之有價證券部位及承作衍生性商品之交易對手，訂定各項信用風險額度，並持續定期對交易對手信用狀況予以評估，以有效控管信用風險，降低信用風險發生機率。

(3)流動性風險

資金調度之流動性風險係指無法取得足夠資金或將資產變現，以致不能支應資金缺口的風險。

(4)利率變動之現金流量風險

利率變動之現金流量風險係指宏遠證券所持有之浮動利率金融資產或負債，因市場利率變動導致未來現金收支金額改變，進而發生現金流量不確定性之風險。

(5)風險管理

宏遠證券為有效控制宏遠證券整體之風險，成立獨立專職之風險管理委員會，負責風險管理相關工作。

a. 市場風險

市場風險，係指因市場風險因子(如利率、權益商品價格)波動，致使公司持有部位產生潛在經濟價值損失之風險。宏遠證券採取名目本金、敏感度、風險值(Value at Risk)及停損等限額作為控管指標，配合每日風險管理系統量化之部位市場風險值(Value at Risk)，進行各項市場風險監控與管理。

b. 信用風險

信用風險為宏遠證券於初級或次級市場買賣有價證券或承作衍生性商品交易，其發行人、保證人或交易相對人無法履行償付義務或因其本身信用事件

導致宏遠證券承受之有價證券跌價損失。宏遠證券於進行交易前均依據交易對手、債權自有部位與客戶信用等級給予限額並定期檢視其信用狀況，以有效管理公司整體之信用風險。

c. 流動性風險

針對資金調度之流動性風險，宏遠證券設有專責之資金調度部，每日掌握應收付之現金流量，並控管金融機構之可融資額度，以落實資金調度之流動性。除此之外，宏遠證券會根據各單位提出之資金需求，預估未來三個月之現金流量，以預測公司可能發生之流動性需求並訂定應變措施。宏遠證券同時力求資金來源之多元化，資金來源除包含股本、各項業務之營業利益、轉投資公司盈餘及短期投資收益外，並預先向各金融機構建立融資額度，因應資金需求，以降低流動性風險之發生率。

d. 作業風險

宏遠證券稽核室定期就內部控制制度之執行概況實施查核，並做成稽核報告，提供董事會及管理階層掌握公司營運情形，以確保制度有效執行。宏遠證券除內部控制制度外，業已訂定各項產品及業務相關作業準則以供遵循，並針對業務及交易流程中可能之作業風險訂定適當之控管機制。

e. 法律風險

宏遠證券設有專責法務單位提供各單位相關法律諮詢，除制式開戶文件外，所有契約均需事先送請法務單位審核無誤後，始得申請用印。法務單位如認為有必要，亦可諮詢外部律師或委託外部律師處理，以確保法律文件之有效性及可執行性。

3. 衍生性金融商品相關資訊

(1) 宏遠證券衍生性金融商品損益一期貨明細如下：

	100年度	99年度
期貨契約損失	\$(5,651)	\$(4,027)
選擇權交易(損)益	25,302	7,222
合 計	\$19,651	\$3,195

(2) 宏遠證券從事期貨契約及選擇權交易之未平倉契約部位及未平倉之合約價值明細如下：

		100.12.31			
項 目	交易種類	未平倉部位		合約金額或 支付(收取) 權利金	公平價 值
		買/賣 方	契約數		
期貨契約	台股指數期貨	買方	39	\$55,190	\$54,904
選擇權契約	台股指數選擇權-買權	買方	1,730	4,665	4,213
選擇權契約	台股指數選擇權-賣權	買方	1,457	3,818	3,708
選擇權契約	台股指數選擇權-買權	賣方	1540	9,086	8,331
選擇權契約	台股指數選擇權-賣權	賣方	1,397	10,547	11,874

		99.12.31			
項 目	交易種類	未平倉部位		合約金額或 支付(收取) 權利金	公平價 值
		買/賣 方	契約數		
期貨契約	電子股指數期貨	買方	20	\$27,178	\$27,336
期貨契約	台股指數期貨	買方	25	44,946	44,935
選擇權契約	台股指數選擇權-買權	買方	284	718	707
選擇權契約	台股指數選擇權-賣權	買方	460	608	391
選擇權契約	台股指數選擇權-買權	賣方	666	2,291	2,775
選擇權契約	台股指數選擇權-賣權	賣方	1,022	5,860	3,929

上述之公平價值係以台灣期貨交易所民國100年及99年12月31日之台股指數期貨、台股指數選擇權及個股選擇權之結算價計算合約之公平價值。

(三) 旭富製藥科技

(1) 金融商品相關資訊

	100 年 12 月 31 日			99 年 12 月 31 日		
	公平價值			公平價值		
	帳面價值	公開報價 決定之金 額	評價方法 估計之金 額	帳面價值	公開報價 決定之金 額	評價方法 估計之金 額
<u>衍生性金融商品</u>						
金融資產：						
公平價值變 動列入損益之 金融資產-流 動	\$(66)	\$(66)	\$-	\$122	\$122	\$-

(2) 衍生性金融商品交易

金融商品	100年12月31日			99年12月31日		
	帳面價值	合約本金 (仟元)	契約期間	帳面價值	合約本金 (仟元)	契約期間
遠期外匯合約 (買入台幣/賣出日幣)	\$(66)	JPY 41,000	100.11.29 ~101.1.30	\$122	JPY28,000	99.10.20 ~100.1.18

(3) 重大財務風險資訊

a. 旭富製藥科技與兆豐國際商業銀行簽訂預售日幣之遠期外匯合約，此合約係以規避外幣匯率變動可能造成之不利影響為主要目的，民國100年及99年12月31日止，合約名目本金分別為日幣41,000仟元及28,000仟元，當期損益金額則分別為損失\$66仟元及利益\$122仟元。

b. 市場風險

匯率市場：旭富製藥科技部分之進銷貨係以美元等外幣為計價單位，其公平價值將隨市場匯率波動而改變。惟旭富製藥科技會依據外匯淨部位及市場狀況進行避險，此舉將可降低匯率波動之部分風險。

c. 信用風險

金融市場：旭富製藥科技所從事之遠期外匯交易，係與信用良好之金融機構往來，預期各該金融機構均不致產生違約情事，故發生信用風險之可能性極低。

d. 流動性風險

外匯交易：旭富製藥科技所從事之遠期外匯交易，其標的均係國際外匯市場上，交易量極為龐大的幣種，且報價之交易商非常多，買賣報價非常積極，流通性極佳，故預期不致有重大之流動性風險。

e. 利率變動之現金流量風險

旭富製藥科技從事之金融商品非屬利率型商品，因此無利率變動之現金流量風險。

(四) 三商電腦

(1) 金融商品相關資訊

100 年 12 月 31 日			
帳面價值	公平價值		
	公開報價決定 之金額	評價方法估計 之金額	
<u>衍生性金融商品</u>			
金融資產：			
公平價值變動列入損益 之金融資產-流動	\$7	\$7	\$-

(2) 衍生性金融商品交易

金融商品	100 年 12 月 31 日		
	帳面價值	合約本金(仟元)	契約期間
遠期外匯合約 (買入美金/賣出台幣)	\$16	USD300	100.12.16 ~101.10.11
遠期外匯合約 (買入美金/賣出台幣)	\$(3)	USD300	100.12.19 ~101.9.14
遠期外匯合約 (買入美金/賣出台幣)	\$(1)	USD300	100.12.20 ~101.9.15
遠期外匯合約 (買入美金/賣出台幣)	\$(2)	USD300	100.12.20 ~101.8.16
遠期外匯合約 (買入美金/賣出台幣)	\$(3)	USD300	100.12.20 ~101.7.17

(3) 重大財務風險資訊

a. 三商電腦與台灣土地銀行簽訂預購美金之遠期外匯合約，此合約係以規避外幣匯率變動可能造成之不利影響為主要目的，民國100年12月31日止，合約名目本金為美金1,500仟元，當期損益金額為利益\$7仟元。

b. 市場風險

匯率市場：三商電腦主要之進銷貨係以美元或日幣等為計價單位，其公平價值將隨市場匯率波動而改變。惟三商電腦之外幣資產及負債，其部位及收付期間大約相當，故可大致相互抵銷。若有短期性部位缺口，則從事遠期外匯交易以規避可能之風險，故整體而言，預期不致產生重大之匯率市場風險。

c. 信用風險

金融市場：三商電腦所從事之遠期外匯，係與信用良好之金融機構往來，預期各該金融機構均不致產生違約情事，故發生信用風險之可能性極低。

d. 流動性風險

外匯交易：三商電腦所從事之遠期外匯交易，其標的均係國際外匯市場上，交易量極為龐大的幣種，且報價之交易商非常多，買賣報價非常積極，流通性極佳，故預期不致有重大之流動性風險。

e. 利率變動之現金流量風險

三商電腦從事之金融商品非屬利率型商品，因此無利率變動之現金流量風險。

五、最近年度經會計師查核簽證之母子公司合併財務報表：

三商行股份有限公司及其子公司

會計師查核報告

三商行股份有限公司及其子公司民國一〇〇年十二月三十一日及民國九十九年十二月三十一日之合併資產負債表，暨民國一〇〇年一月一日至十二月三十一日及民國九十九年一月一日至十二月三十一日之合併損益表、合併股東權益變動表及合併現金流量表，業經本會計師查核竣事。上開財務報表之編製係管理階層之責任，本會計師之責任則為根據查核結果對上開財務報表表示意見。如財務報表附註一(三)所述，部分子公司民國一〇〇年度及九十九年度財務報表未經本會計師查核，而係由其他會計師查核。因此本會計師對上開合併財務報表所表示之意見中，有關該等公司財務報表所列之金額，其民國一〇〇年及九十九年十二月三十一日之資產總額分別為793,413仟元及4,105,302仟元，各佔合併資產總額之0.15%及0.88%；民國一〇〇年度及九十九年度營業收入淨額分別為2,118仟元及906,972仟元，各佔合併營業收入淨額之0.00%及0.69%。另三商行股份有限公司及其子公司部份採權益法評價之長期股權投資未經本會計師查核，因之，本會計師對上開財務報表就該轉投資部分及附註四十之(二)之相關資訊所表示之意見，係根據其他會計師之查核報告，其民國一〇〇年十二月三十一日及民國九十九年十二月三十一日之長期股權投資金額分別為589,550仟元及1,673,275仟元，民國一〇〇年度及民國九十九年度分別認列投資損失40,089仟元及投資利益206,094仟元。

本會計師係依照會計師查核簽證財務報表規則及一般公認審計準則規劃並執行查核工作，以合理確信財務報表有無重大不實表達。此項查核工作包括以抽查方式獲取財務報表所列金額及所揭露事項之查核證據、評估管理階層編製財務報表所採用之會計原則及所作之重大會計估計，暨評估財務報表整體之表達。本會計師相信此項查核工作及其他會計師之查核報告可對所表示之意見提供合理之依據。

依本會計師之意見，基於本會計師之查核結果及其他會計師之查核報告，第一段所述合併財務報表在所有重大方面係依照證券發行人財務報告編製準則、商業會計法及商業會計處理準則中與財務會計準則之相關規定暨一般公認會計原則編製，足以允當表達三商行股份有限公司及其子公司民國一〇〇年十二月三十一日及民國九十九年十二月三十一日之財務狀況，暨民國一〇〇年一月一日至十二月三十一日及民國九十九年一月一日至十二月三十一日之經營成果與現金流量。

如財務報表附註三所述，三商行股份有限公司及其子公司自民國一〇〇年一月一日起，依新修訂之財務會計準則公報第三十四號「金融商品之會計處理準則」及新發布之財務會計準則公報第四十一號「營運部門資訊之揭露」規定辦理。

此 致

三商行股份有限公司 公鑒


立本台灣聯合會計師事務所

會計師：

劉克宜

會計師：

張書成



證期局核准簽證文號：(80)台財證(一)第51636號
(86)台財證(六)第74537號

中 華 民 國 一 〇 一 年 三 月 二 十 八 日

三商行股份有限公司及其子公司
合併資產負債表
中華民國一〇〇年及九十九年十二月三十一日

單位:新台幣(仟元)

代碼	資 產	附 註	100年12月31日	%	99年12月31日	%	代碼	負債及股東權益	附 註	100年12月31日	%	99年12月31日	%
11XX	流動資產						21XX	流動負債					
1100	現金及約當現金	二、四	\$49,462,511	9.52	\$21,251,835	4.57	2110	短期借款	十八	\$407,973	0.08	\$1,212,319	0.26
1121	公平價值變動列入損益之金融資產-流動	二、五	300,024	0.06	347,450	0.07	2120	應付短期票券	十九	50,000	0.01	255,965	0.06
1122	備供出售金融資產-流動	二、六	187,715	0.04	794,667	0.17	2131	公平價值變動列入損益之金融負債	二、二十	66	-	-	-
1123	持有至到期日金融資產-流動	二、七	-	-	110,333	0.02	2151	應付票據		287,480	0.06	269,721	0.06
1161	應收票據淨額(減備抵壞帳\$63及\$14,349)	二、八	1,079,069	0.21	1,082,079	0.23	2152	應付帳款		3,282,331	0.63	3,345,566	0.72
1162	應收帳款淨額(減備抵壞帳\$19,498及\$19,849)	二、九	1,123,095	0.22	2,151,105	0.46	2153	應付費用		2,211,877	0.43	1,538,855	0.33
1163	其他應收款(減備抵壞帳\$0及\$4,495)		4,226,377	0.81	4,892,035	1.05	2155	其他應付款項		1,880,327	0.36	1,547,661	0.33
1174	再保險準備資產	二、十、二十四	830,937	0.16	1,323,746	0.28	2175	應付再保往來款項		1,318,158	0.25	1,501,123	0.32
1175	應攤回再保賠款與給付		990,800	0.19	981,762	0.21	2200	預收款項		1,445,309	0.28	758,296	0.16
1200	存貨	二、十一	2,976,680	0.57	2,506,035	0.54	2210	年或一營業週期到期長期負債	二十二	249,962	0.05	-	-
1210	在建工程	二、十二	60,531	0.01	98,429	0.02	2230	其他流動負債-其他		388,543	0.07	237,331	0.05
1220	預付款項		388,194	0.07	278,238	0.07	21XX	小 計		11,522,026	2.22	10,666,837	2.29
1230	受限制資產-流動	十三	66,294	0.01	114,547	0.03	25XX	長期負債					
1240	遞延所得稅資產-流動	二、三十二	29,583	0.01	19,995	-	2501	公平價值變動列入損益之金融負債-非流動	二、二十一	617,694	0.12	187,942	0.04
1245	待出售非流動資產		-	-	3,485	-	2520	長期借款	二十二	7,149,587	1.38	6,634,939	1.43
1260	其他流動資產-其他		14,676	-	77,287	0.03	2522	特別股負債-非流動	二、二十三	2,699,522	0.51	1,007,006	0.21
11XX	小 計		61,736,486	11.88	36,033,028	7.75	25XX	小 計		10,466,803	2.01	7,829,887	1.68
13XX	貼現及放款淨額	二、十四	49,533,225	9.53	46,918,086	10.09							
13XX	小 計		49,533,225	9.53	46,918,086	10.09							
14XX	基金與投資	二、十五											
1401	公平價值變動列入損益之金融資產-非流動		2,612,699	0.50	6,644,515	1.43	28XX	其他負債					
1402	備供出售金融資產-非流動		69,668,407	13.41	66,949,349	14.40	2810	營業及負債準備	二、二十四	427,382,395	82.24	369,153,257	79.40
1403	持有至到期日金融資產-非流動		212,663,128	40.92	211,415,482	45.47	2820	土地增值稅準備	十六	8,153	-	8,153	-
1405	以成本衡量之金融資產-非流動		541,357	0.10	667,664	0.14	2830	應計退休金負債	二	1,159,314	0.22	1,101,535	0.24
1406	無活絡市場之債券投資-非流動		31,879,994	6.13	13,316,714	2.86	2840	分離帳戶保險商品負債	二、十七	53,606,981	10.32	54,962,798	11.82
1411	採權益法之長期股權投資		1,705,475	0.33	1,673,275	0.36	2850	存入保證金		127,580	0.02	70,054	0.02
1430	不動產投資		14,646,766	2.82	6,210,956	1.34	2870	其他負債-其他		3,044,467	0.58	3,426,582	0.73
1440	其他長期投資		-	-	10,000	-	28XX	小 計		485,328,890	93.38	428,722,379	92.21
1445	其他金融資產-非流動		7,850,000	1.52	7,300,000	1.58	2XXX	負債合計		507,317,719	97.61	447,219,103	96.18
14XX	小 計		341,567,826	65.73	314,187,955	67.58							
15XX	固定資產	二、十六											
1580	成本：												
1510	土地		4,696,914	0.90	4,683,885	1.01	3XXX	股東權益					
1520	房屋及建築		3,295,071	0.63	3,273,855	0.70		母公司股東權益					
1530	電腦及機器設備		1,375,216	0.26	1,411,396	0.30	3100	股本					
1540	交通及運輸設備		137,726	0.03	140,945	0.03	3110	普通股股本	二十七	6,064,743	1.17	5,749,732	1.24
1550	什項設備		775,451	0.15	1,043,060	0.22	3120	資本公積	二十八				
1560	租賃資產改良		1,070,607	0.21	956,745	0.21	3220	庫藏股票交易		507,152	0.10	175,090	0.04
1570	其他設備		1,578,776	0.30	1,467,161	0.32	3230	長期投資		342,810	0.07	314,111	0.07
1581	重估增值		17,407	-	17,407	-	3232	資本公積-合併溢額		53,124	0.01	53,124	0.01
1582	成本及重估增值合計		12,947,168	2.48	12,994,454	2.79	3300	保留盈餘	二十九				
1590	減：累計折舊		(3,284,926)	(0.63)	(3,407,886)	(0.73)	3310	法定盈餘公積		1,114,343	0.21	1,002,236	0.22
1600	累計減損-固定資產		(1,259)	-	-	-	3320	特別盈餘公積		11,461	-	381,594	0.08
1610	未完工程及預付房地設		308,403	0.07	153,998	0.04	3330	未分配盈餘		2,741,422	0.53	2,071,398	0.45
	備款						34XX	股東權益其他項目					
15XX	固定資產淨額		9,969,386	1.92	9,740,566	2.10	3500	累積換算調整數		79,055	0.02	21,051	-
17XX	無形資產						3600	未認為退休金成本之淨損失		(72,330)	(0.01)	(58,962)	(0.01)
1720	其他無形資產		75,470	0.01	87,067	0.02	3710	金融商品之未實現損益		(3,580,515)	(0.69)	367,847	0.08
17XX	小 計		75,470	0.01	87,067	0.02	3720	未實現重估增值	十六	8,796	-	8,796	-
18XX	其他資產						3800	庫藏股	二、三十	(544,244)	(0.10)	(751,569)	(0.16)
1805	存出保證金		2,387,638	0.46	2,456,427	0.53		母公司股東權益合計		6,725,817	1.31	9,334,448	2.02
1806	遞延費用		398,656	0.08	384,634	0.08		少數股權		5,633,114	1.08	8,358,213	1.80
1807	長期應收款項		17,313	-	17,693	-	3900	股東權益合計		12,358,931	2.39	17,692,661	3.82
1808	分離帳戶保險商品資產	二、十七	53,606,981	10.32	54,962,798	11.82	3XXX						
1809	遞延所得稅資產-非流動	二、三十二	269,622	0.05	9,775	-							
1810	其他資產-其他		114,047	0.02	113,735	0.03							
18XX	小 計		56,794,257	10.93	57,945,062	12.46							
1XXX	資產總計		\$519,676,650	100.00	\$464,911,764	100.00	2-3XXX	負債及股東權益總計		\$519,676,650	100.00	\$464,911,764	100.00

請參閱後附財務報表附註

董事長：

經理人：

會計主管：

三商行股份有限公司及其子公司
合併損益表

中華民國一〇〇年及九十九年一月一日至十二月三十一日

單位：新台幣(仟元)

代碼	項 目	附 註	100 年 度	%	99 年 度	%
4000	收入					
4010	利息收入		\$11,865,017	9.32	\$10,145,276	7.77
4020	保費收入	二、二十五	78,375,517	61.58	73,944,078	56.65
4060	手續費收入		532,445	0.42	553,449	0.42
4080	採權益法認列之投資收益	二、十五	48,271	0.04	206,094	0.16
4090	分離帳戶保險商品收益	二	8,168,642	6.42	11,344,095	8.69
4121	公平價值變動列入損益之金融 資產及負債利益		3,880	-	4,378,815	3.35
4161	銷貨收入		16,952,846	13.32	21,513,207	16.48
4162	銷貨退回		(70,466)	(0.06)	(56,454)	(0.04)
4163	銷貨折讓		(15,675)	(0.01)	(82,307)	(0.06)
4170	工程收入		73,634	0.06	155,305	0.12
4180	處分投資利益		4,659,517	3.66	4,117,094	3.15
4190	處分固定資產利益		250,359	0.20	251,319	0.19
4220	減損迴轉利益		-	-	9,657	0.01
4230	兌換利益		3,117,055	2.45	24,687	0.02
4240	其他收入		3,312,103	2.60	4,034,977	3.09
4000	收入合計		127,273,145	100.00	130,539,292	100.00
5000	支出					
5010	利息費用		(126,448)	(0.10)	(89,006)	(0.07)
5030	承保費用		(36,240)	(0.03)	(38,143)	(0.03)
5040	佣金費用		(7,668,331)	(6.03)	(6,152,880)	(4.71)
5050	保險賠款與給付	二、二十六	(25,304,197)	(19.88)	(17,919,022)	(13.73)
5090	負債準備淨變動		(57,344,822)	(45.06)	(60,086,811)	(46.03)
5120	分離帳戶保險商品費用	二	(8,168,642)	(6.42)	(11,344,095)	(8.69)
5121	公平價值變動列入損益之金融 資產及負債損失		(5,572,389)	(4.38)	(31,982)	(0.02)
5190	銷貨成本	二、十一	(11,278,688)	(8.86)	(15,977,495)	(12.24)
5200	工程成本	二	(60,557)	(0.05)	(114,177)	(0.09)
5211	推銷費用		(838,688)	(0.66)	(758,047)	(0.58)
5212	管理及總務費用		(5,149,739)	(4.05)	(4,756,632)	(3.64)
5213	研究發展費用		(127,585)	(0.10)	(132,396)	(0.10)
5220	處分投資損失		(128)	-	(1,041)	-
5230	處分固定資產損失		(8,195)	(0.01)	(1,603)	-
5270	減損損失		(489,272)	(0.38)	(490,213)	(0.38)
5280	兌換損失		(33,525)	(0.03)	(7,659,873)	(5.87)
5281	負債性特別股息		(46,375)	(0.04)	(43,805)	(0.03)
5290	其他支出		(3,653,668)	(2.85)	(3,432,908)	(2.63)
5000	支出合計		(125,907,489)	(98.93)	(129,030,129)	(98.84)
6100	繼續營業單位稅前淨損(淨損)		1,365,656	1.07	1,509,163	1.16
6200	所得稅(費用)利益	二、三十二	106,292	0.09	(424,010)	(0.33)
6300	繼續營業單位淨利(淨損)		1,471,948	1.16	1,085,153	0.83
6500	非常損益(加計所得稅節省數\$0 及\$0)	三十九	-	-	740,512	0.57
6700	合併總損益		\$1,471,948	1.16	\$1,825,665	1.40
	歸屬於：					
6800	母公司股東		\$1,088,464	0.86	\$1,121,064	0.86
6900	少數股權		383,484	0.30	704,601	0.54
	合 計		\$1,471,948	1.16	\$1,825,665	1.40
7000	基本每股盈餘(元)：	二、三十三				
	繼續營業單位損益		稅 前	稅 後	稅 前	稅 後
	繼續營業單位損益		\$2.00	\$1.91	\$0.90	\$0.87
	非常損益		-	-	1.14	1.14
	本期淨利(淨損)		\$2.00	\$1.91	\$2.04	\$2.01
	假設子公司對本公司股票之投資 不視為庫藏股票時之擬制資料					
	擬制稅前損益		\$1,375,867		\$1,155,056	
	擬制稅後損益		\$1,326,684		\$1,140,535	
	每股盈餘(元)		稅 前	稅 後	稅 前	稅 後
			\$2.28	\$2.20	\$1.92	\$1.90

請參閱後附財務報表附註

董事長：

經理人：

會計主管：

三商行股份有限公司及其子公司
合 併 股 東 權 益 變 動 表
中 華 民 國 一 〇 〇 年 及 九 十 九 年 一 月 一 日 至 十 二 月 三 十 一 日

單位:新台幣(仟元)

摘 要	保 留 盈 餘					權 益 調 整						
	普通股本	資本公積	法定盈餘公積	特別盈餘公積	未分配盈餘	金融商品之 未實現損益	未實 現重估增值	累 積 換算調整數	未認列為退休 金 成本之淨損失	庫藏股票	少數股權	合 計
民國 99 年 1 月 1 日 餘額	\$5,479,739	\$495,208	\$926,103	\$1,209,029	\$761,332	\$(351,788)	\$8,796	\$58,039	\$(92,948)	\$(715,430)	\$2,486,969	\$10,265,049
98 年度盈餘指撥及分配:(註二十九)												
法定盈餘公積	-	-	76,133	-	(76,133)	-	-	-	-	-	-	-
現金股利	-	-	-	-	(269,993)	-	-	-	-	-	-	(269,993)
特別盈餘公積轉累積盈餘	-	-	-	(827,435)	827,435	-	-	-	-	-	-	-
股票股利	269,993	-	-	-	(269,993)	-	-	-	-	-	-	-
子公司收到本公司股利	-	19,471	-	-	-	-	-	-	-	-	-	19,471
子公司持有本公司股票	-	-	-	-	-	-	-	-	-	(56,454)	-	(56,454)
子公司出售本公司股票	-	8,542	-	-	-	-	-	-	-	20,315	-	28,857
備供出售金融資產未實現損益之變動	-	-	-	-	-	69,569	-	-	-	-	-	69,569
被投資公司持股比例變動影響數	-	(31,641)	-	-	-	-	-	-	-	-	-	(31,641)
被投資公司未分配盈餘變動數	-	-	-	-	(22,314)	-	-	-	-	-	-	(22,314)
被投資公司資本公積變動數	-	50,745	-	-	-	-	-	-	-	-	-	50,745
被投資公司未認列退休金之淨損失	-	-	-	-	-	-	-	-	(303)	-	-	(303)
被投資公司金融商品之未實現損益變動數	-	-	-	-	-	650,066	-	-	-	-	-	650,066
累積換算調整數	-	-	-	-	-	-	-	(36,988)	-	-	-	(36,988)
未認列為退休金成本之淨損失	-	-	-	-	-	-	-	-	34,289	-	-	34,289
99 年度本期稅後淨利	-	-	-	-	1,121,064	-	-	-	-	-	-	1,121,064
少數股權變動數	-	-	-	-	-	-	-	-	-	-	5,871,244	5,871,244
民國 100 年 1 月 1 日 餘額	\$5,749,732	\$542,325	\$1,002,236	\$381,594	\$2,071,398	\$367,847	\$8,796	\$21,051	\$(58,962)	\$(751,569)	\$8,358,213	\$17,692,661
99 年度盈餘指撥及分配:(註二十九)												
法定盈餘公積	-	-	112,107	-	(112,107)	-	-	-	-	-	-	-
特別盈餘公積	-	-	-	(381,594)	381,594	-	-	-	-	-	-	-
現金股利	-	-	-	-	(340,190)	-	-	-	-	-	-	(340,190)
股票股利	340,191	-	-	-	(340,191)	-	-	-	-	-	-	-
庫藏股員工認購之酬勞成本	-	73,692	-	-	-	-	-	-	-	49,449	-	123,141
註銷庫藏股	(25,180)	2,421	-	-	-	-	-	-	-	22,759	-	-
子公司收到本公司股利	-	23,470	-	-	-	-	-	-	-	-	-	23,470
子公司出售本公司股票	-	232,480	-	-	-	-	-	-	-	146,689	-	379,169
備供出售金融資產未實現損益之變動	-	-	-	-	-	(81,509)	-	-	-	-	-	(81,509)
被投資公司特別盈餘公積變動數	-	-	-	11,461	-	-	-	-	-	-	-	11,461
被投資公司買回庫藏股變動數	-	-	-	-	-	-	-	-	-	(11,572)	-	(11,572)
被投資公司持股比例變動影響數	-	(19,839)	-	-	-	-	-	-	-	-	-	(19,839)
被投資公司未分配盈餘變動數	-	-	-	-	(7,546)	-	-	-	-	-	-	(7,546)
被投資公司資本公積變動數	-	48,537	-	-	-	-	-	-	-	-	-	48,537
被投資公司未認列退休金之淨損失	-	-	-	-	-	-	-	-	(13,368)	-	-	(13,368)
被投資公司金融商品之未實現損益變動數	-	-	-	-	-	(3,866,853)	-	-	-	-	-	(3,866,853)
累積換算調整數	-	-	-	-	-	-	-	58,004	-	-	-	58,004
100 年度本期稅後淨利	-	-	-	-	1,088,464	-	-	-	-	-	-	1,088,464
少數股權變動數	-	-	-	-	-	-	-	-	-	-	(2,725,099)	(2,725,099)
民國 100 年 12 月 31 日 餘額	\$6,064,743	\$903,086	\$1,114,343	\$11,461	\$2,741,422	\$(3,580,515)	\$8,796	\$79,055	\$(72,330)	\$(544,244)	\$5,633,114	\$12,358,931

請參閱後附財務報表附註

董 事 長 :



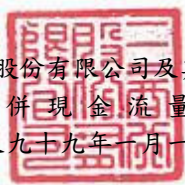
經 理 人 :



會 計 主 管 :



三商行股份有限公司及其子公司
合 併 現 金 流 量 表
中華民國一〇〇年及九十九年一月一日至十二月三十一日



單位：新台幣仟元

項 目	100 年度	99 年度
營業活動之現金流量		
合併淨損益	\$1,471,948	\$1,825,665
調整項目：		
呆帳損失	-	(55,804)
備抵呆帳轉收入	(17,922)	-
折舊費用	627,779	571,759
固定資產轉其他營業成本	93	598
固定資產轉其他費用	4,205	1,560
提列各項保險準備金	57,968,361	60,094,554
攤銷費用	170,088	115,696
員工認股權酬勞成本	74,752	-
處份投資收益淨額	(4,659,389)	(4,630,479)
金融資產評價(利益)損失淨額	5,568,509	(4,346,833)
處分資產損失(利益)	(242,164)	(316,153)
報廢資產損失	32,622	29,275
清算損失(利得)	414	-
存貨報廢損失	3,604	-
存貨跌價及呆滯損失(回升利益)	26,887	(10,868)
減損損失(迴轉利益)	489,272	480,556
依權益法認列投資損益超過當年收到被投資公司現金股利部分	89,508	(81,766)
非常損益-採權益法之長期股權投資	-	(740,512)
負債性特別股息	46,375	43,805
應收票據(增加)減少	3,009	360,266
應攤回再保賠款與給付(增加)減少	(9,038)	(670,743)
應收帳款(增加)減少	1,112,617	398,501
應收帳款--關係人(增加)減少	(7,266)	10,654
其他應收款(增加)減少	773,454	450,644
存貨(增加)減少	(491,919)	636,892
在建工程(增加)減少	151,000	214,795
預付款項(增加)減少	(110,061)	116,370
預付退休金(增加)減少	(5,695)	(11,936)
受限制資產(增加)減少	34,000	(4,000)
其他流動資產(增加)減少	58,139	26,677
遞延所得稅資產--流動及非流動(增加)減少	(259,847)	(236,195)
其他資產(增加)減少	(9,181)	(8,796)
公平價值變動列入損益之金融資產(增加)減少	(345,147)	-
公平價值變動列入損益之金融負債增加(減少)	11,090	11,019
應付票據增加(減少)	16,524	(71,710)
應付帳款增加(減少)	(107,813)	(226,911)
應付所得稅增加(減少)	55,566	-
應付費用增加(減少)	618,866	134,668
其他應付款項增加(減少)	332,666	(104,300)
應付再保往來款項增加(減少)	(182,965)	-
預收款項增加(減少)	663,346	66,129
預收工程款增加(減少)	(89,435)	(155,217)
其他流動負債增加(減少)	46,789	(113,835)
應計退休金負債增加(減少)	58,857	93,472
遞延所得稅負債--流動及非流動(增加)減少	-	308,489
其他負債增加(減少)	700,470	(940,025)
營業活動之淨現金流入(流出)	64,672,968	53,265,961
投資活動之現金流量		
受限制資產(增加)減少	5,666	41,868

(續 次 頁)

三商行股份有限公司及其子公司

合併現金流量表

中華民國一〇〇年及九十九年一月一日至十二月三十一日

單位：新台幣仟元

項 目	100 年度	99 年度
其他金融資產-非流動(增加)減少	626,049	(16,854,642)
公平價值變動列入損益之金融資產(增加)減少	26,791	150,416
備供出售金融資產(增加)減少	-	(6,529,276)
備供出售金融資產-非流動(增加)減少	(3,582,486)	3,534,875
持有至到期日金融資產(增加)減少	(952,226)	(31,683,630)
以成本衡量之金融資產(增加)減少	-	27,580
以成本衡量之金融資產-非流動(增加)減少	(347,018)	(251,953)
無活絡市場之債券投資-非流動(增加)減少	(18,932,816)	844,321
貼現及放款(增加)減少	(2,598,204)	(2,139,310)
取得長期投資價款	-	(75,405)
被投資公司減資/清算分配款	3,065	87,624
處分採權益法之長期投資價款	-	435,073
其他長期投資(增加)減少	-	36,678
固定資產(增加)減少	(9,323,777)	(2,138,400)
其他無形資產(增加)減少	(60,406)	-
購買無形資產價款	-	(56,017)
存出保證金(增加)減少	68,790	(285,800)
遞延費用(增加)減少	(65,420)	(61,852)
長期應收票據及款項(增加)減少	381	(808)
其他資產-其他(增加)減少	10	(57,885)
存入保證金增加(減少)	49,353	-
投資活動之淨現金流入(流出)	(35,082,248)	(54,976,543)
融資活動之現金流量		
短期借款增加(減少)	(478,347)	35,207
應付短期票券增加(減少)	(205,965)	(463,739)
長期借款增加(減少)	764,609	2,631,614
長期應付票據及款項增加(減少)	-	26,087
存入保證金增加(減少)	8,158	6,271
發放現金股利	(381,882)	(334,294)
轉讓庫藏股予員工價款	49,300	-
合併貸項增加(減少)	-	(5,417)
員工執行認股權發行新股	3,094	10,973
負債性特別股增加	1,692,516	-
其他負債增加(減少)	(259)	(26,436)
購入庫藏股	(22,357)	-
現金增資	419,583	-
少數股權增加(減少)	(2,725,099)	5,871,244
融資活動之淨現金流入(流出)	(876,649)	7,751,510
匯率影響數	58,207	(16,601)
編製主體變動影響數	(561,602)	10,172,776
本期現金及約當現金增加(減少)數	28,210,676	16,197,103
期初現金及約當現金餘額	21,251,835	5,054,732
期末現金及約當現金餘額	\$49,462,511	\$21,251,835
現金流量資訊之補充揭露		
本期支付利息	\$177,081	\$136,104
資本化利息	(1,712)	(1,011)
不含資本化利息之本期支付利息	\$175,369	\$135,093
本期支付所得稅	\$508,992	\$410,169
不影響現金流量之投資及融資活動		
一年內到期之長期負債	\$249,962	-

董事長：



經理人：



會計主管：



三商行股份有限公司及其子公司
合併財務報表附註
中華民國一〇〇年及九十九年十二月三十一日
(除附註特別註明外，單位為新台幣仟元)

一、合併公司沿革

(一)三商行股份有限公司

三商行股份有限公司(以下簡稱本公司)於民國54年2月依中華民國公司法組成，並於民國91年7月1日及民國100年1月1日與全家福鞋業股份有限公司及三商家購股份有限公司合併，本公司為存續公司。主要經營之業務為：

- 1.A102060糧商業
- 2.C103050罐頭、冷凍、脫水及醃漬食品製造業
- 3.C104020烘焙炊蒸食品製造業
- 4.C110010飲料製造業
- 5.C111010製茶業
- 6.CZ99990未分類其他工業製品製造業
- 7.E605010電腦設備安裝業
- 8.F101990其他農、畜、水產品批發業
- 9.F102030菸酒批發業
- 10.F104110布疋、布著、鞋、帽、傘、服飾品批發業
- 11.F105050家俱、寢具、廚房器具、裝設品批發業
- 12.F106020日常用品批發業
- 13.F106050陶瓷玻璃器皿批發業
- 14.F107180爆竹、煙火批發業
- 15.F108021西藥批發業
- 16.F108031醫療器材批發業
- 17.F108040化粧品批發業
- 18.F109070文教、樂器、育樂用品批發業
- 19.F110010鐘錶批發業
- 20.F110020眼鏡批發業
- 21.F113060度量衡器批發業
- 22.F113070電信器材批發業
- 23.F113110電池批發業
- 24.F114030汽、機車零件配備批發業
- 25.F114040自行車及其零件批發業
- 26.F115010首飾及貴金屬批發業
- 27.F116010照相器材批發業
- 28.F199990其他批發業
- 29.F201010農產品零售業
- 30.F201020畜產品零售業
- 31.F201030水產品零售業
- 32.F201990其他農畜水產品零售業
- 33.F202010飼料零售業
- 34.F203010食品什貨、飲料零售業
- 35.F203020菸酒零售業
- 36.F204110布疋、布著、鞋、帽、傘、服飾品零售業
- 37.F205040家俱、寢具、廚房器具、裝設品零售業
- 38.F206010五金零售業
- 39.F206020日常用品零售業
- 40.F206040水器材料零售業
- 41.F206050寵物用品零售業
- 42.F206060祭祀用品零售業
- 43.F207010漆料、塗料零售業
- 44.F207030清潔用品零售業
- 45.F207050肥料零售業
- 46.F207080環境用藥零售業
- 47.F207180爆竹、煙火零售業
- 48.F207190塑膠膜、袋零售業
- 49.F208021西藥零售業
- 50.F208031醫療器材零售業
- 51.F208040化粧品零售業

52.F208050乙類成藥零售業
 53.F209060文教、樂器、育樂用品零售業
 54.F210010鐘錶零售業
 55.F210020眼鏡零售業
 56.F212040木炭零售業
 57.F212050石油製品零售業
 58.F213010電器零售業
 59.F213030電腦及事務性機器設備零售業
 60.F213050度量衡器零售業
 61.F213060電信器材零售業
 62.F213110電池零售業
 63.F214030汽、機車零件配備零售業
 64.F214040自行車及其零件零售業
 65.F215010首飾及貴金屬零售業
 66.F216010照相器材零售業
 67.F218010資訊軟體零售業
 68.F219010電子器材零售業
 69.F299990其他零售業
 70.F301010百貨公司業
 71.F301020超級市場業
 72.F399010便利商店業
 73.F399990其它綜合零售業
 74.F401010國際貿易業
 75.F401161菸類輸入業
 76.F401171酒類輸入業
 77.F501030飲料店業
 78.F501050飲酒店業
 79.F501060餐館業
 80.G202010停車場經營業
 81.G801010倉儲業
 82.H701040特定專業區開發業
 83.H701060新市鎮、新社區開發業
 84.H703100不動產租賃業
 85.I103060管理顧問業
 86.IZ99990其他工商服務業
 87.JA03010洗衣業
 88.JZ99990未分類其它服務業
 89.ZZ99999除許可業務外，得經營法令非禁止或限制之業務

(二) 列入合併財務報表之所有子公司如下：

NO	投資公司名稱	被投資公司名稱	主要營業項目	綜合持股比例		備註
				100.12.31	99.12.31	
1	本公司及三商福寶(股)公司	三商電腦(股)公司	電腦機器買賣	51.76%	51.76%	-
2	本公司	三商福寶(股)公司	飲料香菸買賣及代理	100.00%	100.00%	-
3	本公司	三商多媒體(股)公司	錄影帶進口製作等代理	86.96%	86.96%	-
4	本公司、三商福寶(股)公司、商真(股)公司及拿帕里(股)公司	三商美邦人壽保險(股)公司	經營人身保險業務	58.29%	59.91%	註1
5	本公司	商禾(股)公司	各種機器設備租賃及買賣業務	100.00%	100.00%	-
6	本公司	拿帕里(股)公司	披薩餐飲連鎖業務	100.00%	100.00%	-

NO	投資公司名稱	被投資公司名稱	主要營業項目	綜合持股比例		備註
				100.12.31	99.12.31	
7	本公司、三商福寶(股)公司、拿帕里(股)公司、商真(股)公司及商禾(股)公司	三商休閒產業(股)公司	休閒娛樂業務	81.11%	81.11%	-
8	本公司、三商電腦(股)公司及商真(股)公司	華合科技(股)公司	電腦設備安裝、資料處理等業務	86.58%	86.58%	-
9	本公司、三商福寶(股)公司及商真(股)公司	旭富製藥科技(股)公司	原料藥、原料藥中間體之加工、製造及銷售	45.33%	45.75%	註 2
10	本公司	三商美福家具(股)公司	家具批發、零售業	100.00%	100.00%	-
11	本公司	河昌(股)公司	農畜產品之加工買賣業務	45.00%	45.00%	註 2
12	本公司、三商電腦(股)公司及商真(股)公司	華眾國際科技(股)公司	資訊軟體服務業	61.85%	61.85%	註 3
13	本公司	三商家購(股)公司	百貨業	-	100.00%	註 4
14	本公司	三商烘焙食品(股)公司	餐飲業	100.00%	100.00%	-
15	本公司	三商美邦保險代理人(股)公司	保險代理業	100.00%	100.00%	-
16	本公司	三商朝日(股)公司	煙酒批發業	50.00%	50.00%	註 2
17	本公司	天利創業投資(股)公司	創業投資業	-	17.53%	註 5
18	本公司	三商家醫(股)公司	西藥批發業	100.00%	-	-
19	本公司	TASTYNOODLE CO., LTD.	經營投資業	100.00%	-	-
20	三商福寶(股)公司	商真(股)公司	菸酒之代理、經銷買賣	100.00%	100.00%	-
21	本公司、三商福寶(股)公司、三商烘焙食品(股)公司及拿帕里(股)公司	MERCURIES FOODSERVICE CO., LTD.	經營投資業	100.00%	100.00%	-
22	三商福寶(股)公司及商真(股)公司	英屬維爾京群島台灣連合(股)公司	經營投資業	74.34%	74.34%	-
23	MERCURIES FOODSERVICE CO., LTD.及TSATYNOODLE CO., LTD	三商餐飲管理(上海)有限公司	餐飲管理業	100.00%	100.00%	-
24	MERCURIES FOODSERVICE CO., LTD.	瑞果食品(上海)有限公司	餐飲、飲料及食品業	100.00%	100.00%	-
25	英屬維爾京群島台灣連合(股)公司	新加坡台聯商業投資(股)公司	經營投資業	100.00%	100.00%	-
26	新加坡台聯商業投資(股)公司	上海昆侖台灣商城有限公司	經營百貨業	100.00%	100.00%	-
27	三商電腦(股)公司	MERCURIES DATA SYSTEMS INTERNATIONAL LTD. (MDSI)	自動提款機設備及電腦網路傳輸設備之設計、開發、生產及銷售	100.00%	100.00%	-

NO	投資公司名稱	被投資公司名稱	主要營業項目	綜合持股比例		備註
				100.12.31	99.12.31	
28	三商電腦(股)公司	天源電子有限公司	電子設備買賣	100.00%	100.00%	-
29	三商電腦(股)公司	三商資訊股份有限公司	資訊軟體、處理服務業	100.00%	100.00%	-
30	MERCURIES DATA SYSTEMS INTERNATIONAL LTD. (MDSI)	香港天元資訊科技有限公司	自動提款機設備及電腦網路傳輸設備之設計、開發、生產及銷售	100.00%	100.00%	-
31	三商電腦(股)公司及華合科技(股)公司	M-LINK (USA) LLC.	提供電子支付系統軟、硬件產品、智能卡系統集成及多路終端操作系統設備服務	-	100.00%	註 6 註 7
32	香港天元資訊科技有限公司	南京三商電腦軟件開發有限公司	電腦軟件、信息軟件開發、製作、銷售、自產產品經營及相關技術諮詢服務	100.00%	100.00%	-
33	香港天元資訊科技有限公司	南京三商信息系統設備有限公司	自動提款機設備及電腦網路傳輸設備之設計、開發、生產及銷售	100.00%	100.00%	-
34	香港天元資訊科技有限公司	三商科技發展(南京)有限公司	自動提款機設備及電腦網路傳輸設備之設計、開發、生產及銷售	100.00%	100.00%	註 7
35	M-LINK (USA) LLC.	三商科技發展(南京)有限公司	提供電子支付系統軟、硬件產品、智能卡系統集成及多路終端操作系統設備服務	-	-	註 7
36	旭富製藥科技(股)公司	SCI HOLDING UNIVERSAL LTD.	原料藥、中間體之製程開發	100.00%	100.00%	-
37	SCI HOLDING UNIVERSAL LTD.	南京旭富醫藥科技有限公司	原料藥、中間體之製程開發	100.00%	100.00%	-
38	上海昆侖台灣商城有限公司	大同市亞新大富翁商貿有限公司	百貨零售及外商投資企業投資等	66.67%	66.67%	-
39	上海昆侖台灣商城有限公司	大同市亞新大富翁國際購物有限公司	百貨零售及外商投資企業投資等	66.67%	66.67%	-
40	上海昆侖台灣商城有限公司及MERCURIES FOOD SERVICE CO., LTD	上海商富商貿有限公司	百貨零售及進出口配套服務等	100.00%	100.00%	-
41	三商朝日(股)公司	商日有限公司	飲料批發業	100.00%	100.00%	-
42	瑞果食品(上海)有限公司	瑞果咖啡	餐飲、飲料及食品業	100.00%	100.00%	-

NO	投資公司名稱	被投資公司名稱	主要營業項目	綜合持股比例		備註
				100.12.31	99.12.31	
43	三商餐飲管理(上海)有限公司	三商餐飲(上海)有限公司	餐飲管理等	100.00%	100.00%	-
<p>註 1：本公司為合資投資之合資控制者，且對該聯合控制個體具有聯合控制能力。由於本公司民國 99 年 11 月增加對三商美邦人壽保險之投資並取得控制權，故該公司成為受本公司控制之子公司。</p> <p>註 2：本公司可控制該子公司之財務、營運及人事方針，故對該子公司具有控制能力。</p> <p>註 3：本公司可控制該子公司之財務、營運及人事方針，且本公司指派人員獲聘為總經理，故對子公司具有控制能力。</p> <p>註 4：本公司於民國 100 年 1 月 1 日以簡易合併方式與三商家購(股)公司合併，以本公司為存續公司，三商家購(股)公司為消滅公司。</p> <p>註 5：本公司原有權主導天利創業投資(股)公司董事會超過半數席次，且該公司之控制操控於董事會，惟該公司於民國 100 年 3 月改選董監事，本公司未取得超過半數之投票權，故於喪失控制力之日起，終止將該公司及其子公司收益及費損列入合併財務報表。</p> <p>註 6：M-LINK(USA)LLC.已於民國 100 年 5 月 3 日辦理清算。</p> <p>註 7：請詳附註四十(三)說明。</p>						
<p>(三) 民國 100 年度列入合併財務報表之子公司商禾(股)公司、三商休閒產業(股)公司及民國 99 年度列入合併財務報表之子公司商禾(股)公司、三商休閒產業(股)公司、天利創業投資(股)公司及商真(股)公司，其財務報表係由其他會計師查核，本會計師並未進行查核或核閱；民國 99 年度三商美邦保險代理人(股)公司及商日有限公司財務報表係未經會計師查核。該等公司民國 100 年及民國 99 年 12 月 31 日之資產總額分別為 793,413 仟元及 4,105,302 仟元，各佔合併資產總額之 0.15%及 0.88%；民國 100 年度及 99 年度營業收入淨額分別為 2,118 仟元及 906,972 仟元，各佔合併營業收入淨額之 0.00%及 0.69%。</p> <p>(四) 未列入本期合併財務報表之子公司：不適用。</p> <p>(五) 本公司及子公司民國 100 年及 99 年度之合併員工人數分別約為 9,597 人及 9,119 人。</p>						

二、重要會計政策之彙總說明

本合併財務報表係依照證券發行人財務報告編製準則、商業會計法、商業會計處理準則、一般公認會計原則、保險業財務業務報告編製準則、人身保險業辦理資訊公開管理辦法及其他相關法令編製。重要會計政策彙總說明如下：

(一) 合併財務報表編製原則

1. 合併財務報表編製準則

本公司合併報表係依據財務會計準則公報第七號「合併財務報表」之規定，將本公司直接或透過子公司間接持有被投資公司有表決權之股份超過百分之五十以上，及對其具有控制能力者之財務報表予以合併。編製合併財務報表時，業以沖銷合併公司間重大之交易及其餘額。

2. 本合併財務報表對其他少數股權股東持有上述被投資公司之股份，列於少數股權及少數股權損益項下。

(二) 會計估計

本公司及子公司依照前述準則、法令及原則編製財務報表時，必須使用合理之估計和假設，因估計通常係在不確定情況下作成之判斷，因此可能與將來實際結果有所差異。

(三) 資產與負債區分流動與非流動之標準

流動資產包括為交易目的而持有及預期於一年內變現或耗用之資產，資產不屬於流動資產者為非流動資產。流動負債包括為交易目的而發生及須於一年內清償之負債，負債不屬於流動負債者為非流動負債。

子公司三商電腦與長期工程業務有關之資產及負債採營業週期劃分流動與非流動，其餘之業務，劃分標準仍維持為一年。

(四) 現金及約當現金

係指隨時可轉換成定額現金及即將到期（自投資日起三個月內到期）且利率變動對其價值影響甚少之投資。本公司及子公司現金流量表係依現金及約當現金之基礎所編製。

(五) 金融資產及金融負債

依慣例交易購買或出售之金融資產，採交易日或交割日會計處理。

1. 公平價值變動列入損益之金融資產及負債

公平價值變動列入損益之金融資產及負債，於續後評價時，概以公平價值衡量

且公平價值變動認列為當期損益。上市、上櫃股票、封閉型基金及存託憑證係以資產負債表日公開市場之收盤價為公平價值。開放型基金則按資產負債表日每單位受益憑證淨資產價值為公平價值。衍生性金融商品係以評價方法估計其公平價值。並將此類別之金融資產及負債分類為交易目的之金融資產及負債及指定公平價值變動列入損益之金融資產及負債。

2. 持有至到期日之投資

本公司及子公司對具有固定或可決定之收取金額及固定到期日，且本公司及子公司有積極意圖及能力持有至到期日之非衍生性金融資產分類為持有至到期日之金融資產，並以攤銷後成本衡量。

若有減損之客觀證據，則認列減損損失。若後續期間減損金額減少，且明顯與認列減損後發生之事件有關，則予以迴轉並認列為當期損益，該迴轉不使帳面價值大於未認列減損情況下之攤銷後成本。

3. 避險之衍生性金融資產及負債

避險之衍生性金融資產及負債係指依避險會計指定且為有效避險工具之衍生性金融資產及負債。避險之衍生性金融資產及負債係以公平價值衡量。

4. 無活絡市場之債券投資

對無活絡市場之公開報價，且具固定及可決定收取金額之非衍生性金融資產分類為無活絡市場之債券投資，續後評價時採有效利率法以攤銷後成本衡量，其公平價值變動造成之利益或損失，應於除列、價值減損或攤銷時認列損益。

5. 備供出售之金融資產

備供出售之金融資產係指指定為備供出售，或非屬持有至到期日之投資或公平價值變動列入損益之金融資產或放款及應收帳款等類別之非衍生性金融資產。

備供出售之金融資產續後評價係以公平價值衡量，上市、上櫃股票、封閉型基金及存託憑證係以資產負債表日公開市場之收盤價為公平價值。開放型基金係以資產負債表日該基金淨資產價值為公平價值。其公平價值變動造成之利益或損失，除減損損失及貨幣性金融資產外幣兌換損益外，於除列前認列為股東權益調整項目，備供出售之金融資產除列時，將累積之利益或損失列入當期損益。

若有減損之客觀證據，則認列減損損失。若後續期間減損金額減少，備供出售權益商品之減損減少金額認列為股東權益調整項目；備供出售債務商品之減損減少金額若明顯與認列減損後發生之事件有關，則予以迴轉並認列為當期損益。

子公司三商美邦人壽依財務會計準則公報第三十四號「金融商品之會計處理準則」第二次修訂條文之規定，自民國 97 年 7 月 1 日將原分類為備供出售之金融資產，得重分類至放款及應收款。重分類日之會計處理如下：

原分類為備供出售之金融資產，若符合放款及應收款定義，且子公司三商美邦人壽有意圖及能力持有該金融資產至可預見之未來或到期日者，係以重分類日之公平價值作為重分類之新成本或攤銷後成本，原已認列為業主權益調整項目之相關損益，如具固定到期日者，係於剩餘期間內攤銷為當期損益；如未具固定到期日者，係繼續列為業主權益調整項目。

6. 以成本衡量之金融資產

以成本衡量之金融資產係指無法可靠衡量公平價值之權益商品投資，包括未上市（櫃）股票及興櫃股票等，以原始認列之成本衡量。若有減損之客觀證據，則認列減損損失，此減損損失不予迴轉。

7. 其他金融資產

包括結構型存款及保本商品等能自另一方收取現金或其他金融商品之合約權利，按應計基礎估列。

(六) 附買賣回約定之債券買賣

子公司三商美邦人壽保險從事債券附買賣回條件之交易，係依其交易實質為準，若經判斷為一融資行為，於附買賣回交易發生時，另設「附賣回債券資產」及「附買回債券負債」科目入帳，並按約定附買回交易期間計列融資利息收入及費用。提供為附買回交易擔保品之債券，仍列原債券投資科目，不受附條件交易之暫時性轉入、移出影響。

(七) 應收款項、備抵呆帳及催收款

應收款項應按設算利率設算其公平價值，其公平價值與到期值之差額列為「未實現利息收入」，並按利息法分期轉列為利息收入。但一年期以內之應收款項，其公平價值與到期值差異不大且其交易量頻繁者，則不以公平價值評價。

本公司及子公司民國 100 年 1 月 1 日以前，應收款項之減損評估係依據以前年度實際發生呆帳之經驗，衡量資產負債表日應收票據、應收帳款等各項債權之帳齡情形及其

收回可能性，予以評估提列。

本公司及子公司民國 100 年 1 月 1 日以後，應收款項之減損評估係首先確認是否存在客觀證據顯示重大個別應收款項發生減損，重大個別應收款項存在客觀證據顯示發生減損者，應個別評估其減損金額，其餘存在客觀證據顯示發生減損之非屬重大之應收款項，以及無減損客觀證據之應收款項，將具類似信用風險特徵者納入群組，分別評估該組資產之減損。

逾期放款於清償期屆滿後六個月內轉入催收款項。本金連同利息經轉入催收款項者，對內即停止計提應收利息，對外債權照常計息，並仍作備忘紀錄。停止計提應收利息期間之利息，於收現時認列收入。

應攤回再保賠款及保險同業往來，已屆清償期滿九個月轉催收款項；逾期應收保費、應收收益及其他應收款則於清償期屆滿後三個月內轉入催收款。

(八) 存貨

存貨於取得時以成本為入帳基礎，採永續盤存制。存貨之計算採加權平均法計算，期末並按成本與淨變現價值孰低評價，比較成本與淨變現價值時，係採個別項目為基礎。

存貨若有瑕疵、損壞或陳廢等，致其價值顯著減低者，則以淨變現價值為評價基礎。

(九) 出借有價證券

子公司三商美邦人壽保險透過台灣證券交易所進行有價證券之出借。定價及競價交易借券收入之計算公式，採逐日逐筆以標的有價證券每日收盤價格乘以擔保數量，再乘以成交費率計算，借券收入係每月認列，由證券商於還券了結後收取。

(十) 在建工程

在建工程係平時投入工程成本尚未完工者，在建工程與相關之預收工程款依其金額大小分列流動資產或流動負債，若預收工程款金額小於在建工程金額，則將預收工程款轉列流動資產在建工程之減項。反之，若預收工程款金額大於在建工程金額，則將在建工程轉列流動負債預收工程款之減項。工程材料採加權平均法，期末按成本與市價孰低法評價，無市價者以成本評價，民國 98 年 1 月 1 日起，改按成本與淨變現價值孰低衡量。

(十一) 放款

放款包括壽險貸款、墊繳保費及擔保放款，其中壽險貸款係以保單為質之放款，墊繳保費係依照保險契約之規定，代為墊繳之保險費，擔保放款包括銀行保證之放款、以不動產、動產、有價證券質押之放款及經主管機關專案核准之放款及催收款項。放款係依流通在外之本金入帳，不計入尚未賺得之收益，並依有效利率計算攤銷後成本及利息收入。

放款本金或利息已屆清償期三個月而未辦理轉期或清償者，或雖未超過三個月，惟已向主、從債務人訴追或處份擔保品者，列入逾期放款項下。

備抵呆帳係依應收款項及放款餘額評估可能發生之損失而提列。依保險業資產評估及逾期放款催收款呆帳處理辦法，除將正常之放款資產列為第一類，其餘不良放款資產分別列為第二類、第三類、第四類及第五類並就各該類放款資產債權餘額之百分之二、百分之十、百分之五十及百分之百分別提列備抵呆帳。配合營業稅法第十一條之修正，自民國 88 年 7 月 1 日起四年內，保險業應就其經營非專屬本業以外之銷售額百分之三相當金額，提列備抵呆帳，逾期放款及催收款項之轉銷應先就提列之備抵呆帳項下沖抵，如有不足，列為當年度損失。依台財保第 0920750506 號函及台財保字第 0920751057 號函之規定，自民國 92 年 7 月 1 日起，保險業之逾期放款比率連續三個月低於百分之一時，則追溯自該連續三個月之第二個月起得免以百分之三營業稅沖銷逾期債權或提列備抵呆帳；惟連續三個月之逾放比率皆低於百分之一者，則應將帳列仍未沖銷之備抵呆帳或營業損失準備之累積餘額一次轉列為其他負債項下。

子公司三商美邦人壽保險自民國 100 年 1 月 1 日起，首次適用財務會計準則公報第三十四號「金融商品之會計處理準則」第三次修訂條文，原始產生之放款及應收款亦納入財務會計準則公報第三十四號之適用範圍。根據該公報之規定，首先評估以攤銷後成本衡量之金融資產，是否存在客觀證據，顯示重大個別金融資產發生減損，以及非屬重大之個別金融資產單獨或共同發生減損。若評估個別金融資產(無論該金融資產重大與否)無減損之客觀證據，須再將其納入一組類似信用風險特徵之金融資產，並評估該組資產是否發生減損。個別評估減損並已認列或持續認列減損損失之金融資產，無須以前述方式評估減損。子公司三商美邦人壽保險對以攤銷後成本衡量之金融資產，若有減損之客觀證據，則應認列減損損失或呆帳費用。減損金額為金融資產之帳面價值與其估計未來現金流量採原始有效利率折現之現值間之差額。

金融資產之帳面價值係藉由(直接以)備抵帳戶調降之，減損金額應列為當期損益。於決定減損金額時，預期未來現金流量之估計係包括擔保品之可回收金額。若後

續期間減損金額減少，而該減少明顯與認列減損後發生之事件有關(例如債務人之信用等级改善)，則先前認列之金融資產減損金額應直接或藉由調整備抵帳戶迴轉，但該迴轉不應使金融資產帳面金額大於未認列減損情況下之攤銷後成本。迴轉之金額應認列為當期損益。自民國 100 年 1 月 1 日起，備抵呆帳金額之決定須依財務會計準則公報第三十四號「金融商品之會計處理準則」第三次修訂條文評估減損損失金額；另依「保險業資產評估及逾期放款催收呆帳處理辦法」之規定，放款資產依分類為應予注意、可望收回、收回困難及收回無望者，分別以其債權餘額之百分之二、百分之十、百分之五十及其債權餘額全部提列備抵呆帳；歸類為第一類資產之正常放款扣除壽險貸款及墊繳保費，依債權餘額提列百分之零點五之備抵呆帳，並自民國 100 年 1 月 1 日起三年內分年提足。子公司三商美邦人壽保險依財會計準則公報第三十四號「金融商品之會計處理準則」第三次修訂條文評估之減損損失金額低於「保險業資產評估及逾期放款催收呆帳處理辦法」規定計算之備抵呆帳合計數，應以上述法令規定提列相關備抵呆帳。

(十二) 採權益法之長期股權投資

具有重大影響力之長期投資，係採用權益法評價，其投資成本與股權淨值之差額如屬投資成本超過所取得可辨認淨資產公平價值，將超過部分列為商譽，並於每年定期執行減損測試，以前年度攤銷者，不再追溯調整；若所取得可辨認淨資產公平價值超過投資成本，則差額就非流動資產分別將其公平價值等比例減少之，若減少至零仍有差額時，則為負商譽，將該差額列為非常損益。

非按原持股比例認購採權益法評價之被投資公司增發之新股，致使投資比例發生變動，因而使所投資之股權淨值發生增減者，其增減數調整「資本公積」及「長期股權投資」。

與採權益法評價之被投資公司間順流交易所產生之未實現損益，若本公司對被投資公司具有控制能力者，則全數予以銷除，俟實現始認列損益；若本公司對被投資公司不具有控制能力者，則按期末持股比例予以銷除。與採權益法評價之被投資公司間逆流交易所產生之未實現損益，皆按約當持股比例予以銷除。與採權益法評價之被投資公司間側流交易所產生之未實現損益，按約當持股比例相乘後之比例銷除；但對各被投資公司均擁有控制能力時，則按對產生損益之被投資公司約當持股比例銷除。遞延之未實現利益俟實現時始予認列。

當國外被投資公司之功能性貨幣為外幣時，其外幣財務報表換算後所產生之兌換差額列為股東權益項下之「累積換算調整數」。

(十三) 不動產投資

不動產投資係以取得成本為入帳基礎。

不動產投資報廢或出售時，其成本、重估增值及截至報廢或出售時之累計折舊均自帳上轉銷。出售不動產投資損益則列為營業外收入及利益或費用及損失項下。

(十四) 固定資產及出租資產

固定資產係以取得成本為入帳基礎。為購置(建)固定資產在其達到可使用狀態前所負擔之利息支出予以資本化，列為有關資產之成本。

以營業租賃方式出租予他人之固定資產列為出租資產。閒置未使用之固定資產，列為其他資產，以帳面價值與淨變現價值孰低為評價基礎，其相關之折舊費用列為營業外費用及損失。

重大之改良、添置及更新等足以延長資產使用年數或增加資產價值之支出，則以資本支出處理；一般修理及維護支出，則以當年度費用處理。

固定資產報廢或出售時，其成本及截至報廢或出售時之累計折舊均自帳上轉銷。如有出售資產(損)益，則列為當年度營業外收入或費用。

折舊按估計經濟耐用年限及殘值採平均法提列，到期已折足而尚在使用之固定資產，仍繼續提列折舊。主要資產耐用年數除房屋及建築為 7~60 年外，其餘固定資產為 2~15 年。

(十五) 利息資本化

購建固定資產期間有關之利息費用，依財務會計準則公報第三號「利息資本化會計處理準則」規定應資本化者，則將有關利息予以資本化，分別列為各有關之資產項下。此項資本化之利息費用，採該項資產之折舊方法，按該項資產之耐用年限予以提列折舊。

(十六) 退休金

1. 確定給付退休辦法

本公司及子公司訂有職工退休辦法，涵蓋所有正式任用員工。於員工提供服務期間，按精算結果認列退休金費用。並依勞動基準法之規定，按月提撥勞工退休準備金，專戶儲存於台灣銀行及其他退休基金專戶。

本公司及子公司以每年 12 月 31 日為衡量日完成員工退休金負債之精算，其累積給付義務超過退休基金資產公平價值部份，於資產負債表認列最低退休金負債。

並依精算結果認列淨退休金成本。

2. 確定提撥退休辦法

自民國 94 年 7 月 1 日起配合勞工退休金條例（以下簡稱「新制」）之實施，原適用確定給付退休辦法之員工如經選擇適用新制後之服務年資或新制施行後到職之員工其服務年資改採確定提撥制，其退休金之給付由本公司按月以每月工資百分之六提撥退休金，儲存於勞工退休金個人專戶，並將每期應提撥數認列為當期費用。

(十七) 法定保證金

依據保險法之規定，保險業應按實收資本額百分之十五繳存保證金於國庫。子公司三商美邦人壽保險經主管機關核准以政府公債抵繳。並以成本調整溢價或折價攤銷為評價基礎，其溢價或折價係按持有期間以有效利率法攤銷。

(十八) 特別股負債

子公司三商美邦人壽保險發行之累積特別股，因於特定期間本公司具有強制贖回權利，發行期滿時由子公司三商美邦人壽保險按實際發行價格以現金一次收回，係認列為金融負債，並以攤銷後成本衡量。特別股負債之股利認列為負債性特別股股息。

(十九) 產品分類

子公司三商美邦人壽保險自民國 100 年 1 月 1 日起，適用財務會計準則公報第四十號「保險合約之會計處理準則」。依該號公報之規定，子公司三商美邦人壽保險分類所發行之合約為保險合約及投資合約。

保險合約係指子公司三商美邦人壽保險接受保單持有人之顯著保險風險移轉，而同意於未來某特定保險事件發生致保單持有人受有損害時給予補償之合約。子公司三商美邦人壽保險對於顯著保險風險之認定，係指於任何保險事件發生時，始導致子公司三商美邦人壽保險需支付重大之額外給付。

投資合約係指移轉顯著財務風險之合約。財務風險係指一個或多個特定利率、金融商品價格、商品價格、匯率、價格指數、費率指數、信用評等、信用指數或其他變數於未來可能發生變動之風險。前述變數若為非財務變數，該變數非為合約一方所特有者。可進一步區分為具金融商品性質之保險契約及分離帳戶保險商品。

於原始判斷時即符合保險合約定義之保單，在其所有權利及義務消失或到期前，仍屬於保險合約，即使在保單期間內其所承受之保險風險已顯著地降低。然而，具金融商品性質之保險契約若於續後移轉顯著保險風險予子公司三商美邦人壽保險時，子公司三商美邦人壽保險將其重分類為保險合約。

保險合約及具金融商品性質之保險契約亦可再進一步依其是否具有裁量參與特性而予以分類之。裁量參與特性係指除保證給付外，尚可收取額外給付之合約權利，此類權利同時具有下列特性：

1. 額外給付可能占合約給付總額之比率係屬重大。
2. 依合約規定，額外給付之金額或發放時點係屬子公司三商美邦人壽保險之裁量權。
3. 依合約規定，額外給付係基於下列事項之一：

- (1) 特定合約組合或特定類型合約之績效。
- (2) 子公司三商美邦人壽保險持有特定資產組合之投資報酬。
- (3) 子公司三商美邦人壽保險、基金或其他個體之損益。

包含裁量參與特性之保險合約及具金融商品性質之保險契約，依財務會計準則公報之規定，仍採用保險合約之會計政策。另，不具裁量參與特性之具金融商品性質之保險契約，係採用存款會計處理。

嵌入式衍生性商品之經濟特性及風險與主契約之經濟特性及風險並非緊密關聯時，應與主契約分別認列，並以公平價值衡量該嵌入式衍生性商品且將其公平價值變動列為當期損益。惟該嵌入式衍生性商品若符合保險合約之定義，或整體合約係以公平價值衡量且將公平價值變動列為當期損益者外，則子公司三商美邦人壽保險無須將該嵌入式衍生性商品與該保險合約分別認列。

(廿一) 再保險

子公司三商美邦人壽保險為限制某些暴險事件所可能造成之損失金額，爰依業務需要及相關保險法令規定辦理再保險。對於分出再保險，不得以再保險人不履行其義務為由，拒絕履行對被保險人之義務。

子公司三商美邦人壽保險對再保險人之權利包括再保險準備資產、應攤回再保賠款與給付與淨應收再保往來款項，並定期評估該等權利是否已發生減損或無法收回。當客觀證據顯示該等權利於原始認列後所發生事件，將導致子公司三商美邦人壽保險可能無法收回合約條款規定之所有應收金額，且上述事件對可從再保險人收回金額之影響得以可靠衡量時，子公司三商美邦人壽保險就可回收金額低於前揭權利之帳面價值部份，認列減損損失。

針對再保險合約之分類，子公司三商美邦人壽保險評估其是否移轉顯著保險風險予再保險人，若再保險合約未移轉顯著保險風險時，則該合約以金融商品處理，實務通稱為存款會計。

屬移轉顯著保險風險之再保險合約，如子公司三商美邦人壽保險能單獨衡量其儲蓄組成要素，則分別認列該再保險合約之保險組成要素及儲蓄組成要素。亦即，子公司三商美邦人壽保險將所收取(或支付)之合約對價減除屬於保險組成要素部份之金額後，認列為金融負債(或資產)，而非收入(或費用)。該金融負債(或資產)係以公平價值認列及衡量，並以未來現金流量折現值作為公平價值衡量之基礎。

(廿二)各項負債準備之評價基礎

子公司三商美邦人壽保險保險合約及不論是否具有裁量參與特性之金融商品，其所提存之準備金係依「保險業各種準備金提存辦法」、「人身保險業經營投資型保險業務應提存之各種準備金規範」、「人身保險業經營萬能保險業務應提存之各種準備金規範」、「利率變動型年金保險費率相關規範」等相關規定辦理之，並經金管會核可之簽證精算人員簽證。除團體短期保險各項準備之提列，應以實收保險費收入依台財保 852367814 號函規定計算之保險費收入孰高者為計提之基礎外，其餘各項負債準備之提列基礎說明如下：

另，部分保險合約雖包含裁量參與特性及保證要素，惟子公司三商美邦人壽保險並未分別認列之，故將整體合約分類為負債。

1.未滿期保費準備金：

保險期間一年以下尚未屆滿之有效契約及保險期間超過一年之傷害保險，係依據各險未到期之危險計算並提列未滿期保費準備金。

2.賠款準備金：

係就已報未付及未報保險賠款提列之準備。已報未付保險賠款準備應逐案依實際相關資料估算；未報保險賠款準備則依下列方式計提之：

(1)保險期間一年以下之健康及人壽保險：按險別依其過去理賠經驗及費用，以符合精算原理原則之方法按損失發展三角形法計算之。

(2)傷害保險：依其過去理賠經驗及費用，以符合精算原理原則之方法按損失發展三角形法計算之。

3.責任準備金：

人壽保險責任準備金以各險報主管機關核准時之生命表及計算責任準備金之預定利率為基礎，依「保險業各種準備金提存辦法」第十二條規定之修正制及各商品報主管機關核准之計算說明所記載之方式計算提列。

自民國 92 年保單年度，凡保險單紅利的計算係適用台財保第 800484251 號函規定之紅利計算公式之有效契約，其當期因死差損益與利差損益互相抵用而減少之紅利金額，增提列為長期有效契約之責任準備金。

4.特別準備：

針對保險期間一年以下之自留業務提存之特別準備分為「重大事故特別準備金」及「危險變動特別準備金」及「其他因特殊需要而加提之特別準備金」，其提存方式如下：

(1)重大事故特別準備金

各險別依主管機關所定之重大事故特別準備金比率提存，發生重大事故之實際自留賠款金額超過新台幣三千萬元之部分，得就重大事故特別準備金沖減之，重大事故特別準備金提存超過十五年者，得經簽證精算人員評估訂定收回機制報送主管機關備查辦理。前述可沖減或收回金額於民國 100 年 1 月 1 日起，得就提存於負債準備項下之重大事故特別準備金沖減或收回之，如該項負債準備餘額不足沖減或收回時，其不足沖減或收回金額應依財務會計準則公報第二十二號扣除所得稅後之餘額，得由提存於業主權項下之特別盈餘公積之重大事故特別準備金沖減或收回之。

(2)危險變動特別準備金

各險之實際賠款扣除該險以重大事故特別準備金沖減後之餘額低於預期賠款時，應就其差額部份之百分之十五提存危險變動特別準備金。

各險之實際賠款扣除該險以重大事故特別準備金沖減後之餘額超過預期賠款時，其超過部份，得就已提存之危險變動特別準備金沖減之。如該險危險變動特別準備不足沖減時，得由其他險別已提存之危險變動特別準備沖減之；其所沖減之險別及金額應報主管機關備查。各險危險變動特別準備累積提存總額超過其當年度自留滿期保險費之百分之三十時，其超過部份收回以收益處理。前述各險可沖減或收回金額於民國 100 年 1 月 1 日起，得就提存於負債準備項下之危險變動特別準備金沖減或收回之。如該負債下之危險變動特別準備金不足沖減或收回時，其不足沖減或收回金額應依財務會計準則公報第二十二號扣除所得稅後之餘額，得由提存於業主權益項下之特別盈餘公積之危險變動特別準備金沖減或收回之。

上述之特別準備金於民國 100 年 1 月 1 日起，每年新增提存數應依財務會計準則公報第二十二號扣除所得稅後之餘額提列於業主權益項下之特別盈餘公積科

目。

另，子公司三商美邦人壽保險自負債項下所收回之危險變動特別準備金稅後淨額，依規定應於次年度股東會決議通過後，全數提列特別盈餘公積，且未經主管機關核准不得分配或為其他用途。

(3)其他因特殊需要而加提之特別準備金，加提與沖減方式及累積限額係報經主管機關核准。

(4)子公司三商美邦人壽保險依法令規定，因加值型及非加值型營業稅法第十一條規定，將調降營業稅百分之三部分所累計至逾期放款比率低於百分之一時仍未沖銷之備抵呆帳或營業損失準備累計餘額，一次轉列於特別準備金項下。

5.保費不足準備金：

自民國 90 年度起訂定之保險期間超過一年之壽險、健康險及年金險契約，其簽發之保險費較依規定計算責任準備金之保險費為低者，應將其未經過繳費期間之保費不足部份提存為保費不足準備金。

另，保險期間一年以下尚未屆滿之有效契約及保險期間超過一年之傷害保險，應評估未來可能發生之賠款與費用，該評估金額如逾提存之未滿期保費及未來預期之保費收入，應就其差險別提存保費不足準備金。

6.負債適足準備金：

係依照財務會計準則公報第四十號規定之負債適足性測試結果，所需增提之準備屬之。

7.具金融商品性質之保險契約準備：

係不具裁量參與特性之金融商品依「保險業各種準備金提存辦法」及存款會計等規定認列者屬之。

(廿三)負債適足性測試

自民國 100 年 1 月 1 日起，子公司三商美邦人壽保險執行負債適足性測試時，遵守中華民國精算學會所頒布之「第四十號公報之精算實務處理準則—合約分類及負債適足性測試」之相關規範。本測試係於每一資產負債表日比較保險負債扣除遞延取得成本及相關無形資產後之淨帳面金額，與保險合約未來現金流量之現時估計數額，若淨帳面金額不足，則將所有不足數額一次認列為當期費損。

本測試係區分為以下兩種商品類型為測試基礎：

- 1.第一種商品類型：長期壽險、萬能壽險、投資型保險(一般帳戶含加值給付)、長期健康險主附約、即期年金保險、利率變動型保險以及附加於長期之一年期傷害險及健康險，採用「總保費評價法」。
- 2.第二種商品類型：一年期以下個人壽險、個人傷害險主約、旅平險及團體險，採用「預期成本法」。

(廿四)員工認股權

發行酬勞性員工認股權，其給與日於民國 97 年 1 月 1 日(含)以後者，係依照財務會計準則公報第三十九號「股份基礎給付之會計處理準則」處理。按預期既得認股權之最佳估計數量及給與日公平價值計算之認股權價值，於既得期間認列為當期費用，並依採權益交割或採現金交割分別調整資本公積—員工認股權或調整負債。

後續資訊顯示預期既得之認股權數量與估計不同時，則修正原估計數。

發行酬勞性員工認股權，其給與日於民國 93 年 1 月 1 日至 96 年 12 月 31 日間者，係適用財團法人中華民國會計研究發展基金會解釋函相關規定，選擇採用內含價值法處理，酬勞成本於符合認股權計畫所規定之員工服務年限內逐期認列為費用。

(廿五)員工分紅及董監酬勞

本公司及子公司自 97 年 1 月 1 日起，採用財團法人中華民國會計研究發展基金會(96)基秘字第 052 號函，將員工分紅及董監酬勞視為費用，而非盈餘之分配。

本公司及子公司於員工提供勞務之會計期間依過去經驗就員工分紅可能發放之金額或依章程規定佔盈餘之固定比例估計員工分紅及董監酬勞可能發放之金額，並認列為費用。於期後期間之董事會決議之發放金額有重大變動時，該變動應調整當年度(原認列員工分紅費用之年度)之費用。至次年度股東會決議日時，若金額仍有變動，則依會計估計變動處理，列為次年度損益。

(廿六)庫藏股票

本公司依財務會計準則公報第三十號「庫藏股票會計處理準則」之規定，對於公司收回已發行股票作為庫藏股票時採成本法處理。本公司買回之庫藏股票成本在資產負債表作為股東權益減項，而庫藏股票交易之價差列為股東權益項下。註銷庫藏股票時，貸記「庫藏股票」，並按股權比例借記「股本」與「資本公積—股票發行溢價」。

子公司持有本公司股票視同庫藏股票處理，自採權益法之長期股權投資重分類為庫藏股票。子公司處分本公司股票之利益及獲配本公司之現金股利列入「資本公積—庫藏股票交易」。

(廿七)資產減損

本公司及子公司依財務會計準則公報第三十五號「資產減損之會計處理準則」之規定辦理資產減損之認列及迴轉。當個別資產或現金產生單位之帳面價值超過其可回收金額之部分認列減損損失。

資產（商譽除外）自前次減損損失認列日後，有證據顯示資產（商譽除外）於以前期間所認列之減損損失，可能已不存在或減少時，應即估計該資產之可回收金額並將增加可回收金額列為減損損失之迴轉；但資產帳面價值應增加至可回收金額，惟不得超過資產在未認列減損損失之情況下，減除應提列折舊或攤銷後之帳面價值。

商譽所屬現金產生單位，則每年定期進行減損測試，並就可回收金額低於帳面價值之部分，認列減損損失。

(廿八)外幣交易及外幣財務報表換算

本公司及子公司以當地貨幣記帳。非衍生性商品之外幣交易依交易日之即期匯率入帳；資產負債表日之外幣貨幣性資產或負債，依當日之即期匯率換算，產生之兌換差額列為當期損益。外幣非貨幣性資產或負債按交易日之歷史匯率衡量；但以公平價值衡量之外幣非貨幣性資產或負債，則按資產負債表日即期匯率換算，如屬公平價值變動認列為當期損益者，兌換差額亦認列為當期損益；如屬公平價值變動認列為股東權益調整項目者，兌換差額亦認列為股東權益調整項目。

對國外營運機構之長期股權投資，採權益法評價者，其國外營運機構之財務報表，若非以功能性貨幣表達，則先將該外幣財務報表以功能性貨幣再衡量，再衡量所產生之換算差額，列入當期之兌換損益；另因外幣財務報表換算為新台幣財務報表所產生之換算差額，及對國外營運機構具有長期投資性質之外幣墊款所產生之兌換差額，均列入股東權益之調整項目「累積換算調整數」。

(廿九)衍生性金融商品交易與避險交易

從事遠期外匯合約與利率交換等之衍生性金融商品交易，以規避利率與匯率變動風險。此類衍生性金融商品原始認列與續後衡量皆以公平價值為基礎。

當不符合避險會計的條件時，衍生性金融商品公平價值變動部分則認列為當期損益。

避險關係可分為下列三種類型：

1. 公平價值避險：

避險工具以公平價值再衡量，或帳面價值因匯率變動所產生之損益，立即認列為當期損益；被避險項目因所規避之風險而產生之利益或損失，係調整被避險項目之帳面價值並立即認列為當期損益。

2. 現金流量避險：

避險工具損益認列為股東權益調整項目。若被避險之預期交易將認列資產或負債，則將原列為股東權益調整項目之損益，於所認列資產或負債影響損益之期間內，重分類為當期損益，並於被避險之預期交易影響淨損益時，將前述直接認列為股東權益調整項目之損益轉列為當期損益。

3. 國外營運淨投資避險：

將避險工具之損益認列為股東權益調整項目，並於處分國外營運機構時，轉列為當期損益。

(三十)營運部門資訊

營運部門係同時符合下列特性之企業組成單位：

1. 從事可獲得收入並發生費用之經營活動。
2. 營運結果定期由企業之營運決策者複核，以制定分配予該部門資源之決策，並評估該部門之績效。
3. 具個別分離之財務資訊。

(卅一)所得稅

所得稅之會計處理採跨期間與同期間之所得稅分攤，並認列遞延所得稅資產或負債，再評估其遞延所得稅資產之可實現性，認列其備抵評價金額。遞延所得稅資產或負債依據其所屬資產負債科目性質或預期實現期間長短劃分流動或非流動項目。以前年度高、低估之所得稅，列為當年度所得稅費用之調整項目。未分配盈餘依所得稅法加徵 10% 之所得稅，於股東會決議分配盈餘後列為當期之所得稅費用。

所得稅抵減之會計處理，依財務會計準則公報第十二號「所得稅抵減之會計處理準則」之規定處理，因購置設備或技術、研究發展、人才培訓及股權投資等所產生之所得稅抵減採當期認列法處理。

最低稅負制於民國 95 年度生效，本公司及國內子公司於計算所得稅時除一般所得稅額外，並予估算基本稅額。如一般稅額低於基本稅額時，將差額估列入帳，列入當年度所得稅費用之調整項目。

(卅二)收入及費用認列方法

銷售商品收入於商品交付且顯著風險及報酬移轉時認列；勞務收入以資產負債表日勞務提供之完成程度認列收入；費用則依權責發生制於交易事項實際發生時認列為當期費用。

(卅三)特約專櫃收入

本公司及子公司賣場中供特約商店設立買賣據點為特約專櫃；特約專櫃交易型態之義務人為個別專櫃廠商，其對商品或勞務銷售之內容及價格具有決定權，尚未銷售之存貨亦為其所有。本公司及子公司特約專櫃收入係依合約內容約定依專櫃之營業額按約定比例計算之，帳列勞務收入項下。

(卅四)租賃合約

凡租約屬資本租賃者，於承租情形時，各期租金資本化為資產，並認列負債。租賃資產及負債於租賃期間攤銷。

租賃合約若符合資本租賃條件者，於出租情形時，依一般公認會計原則將租賃期間承租人應支付之租金列為應收租賃款，另將應收租賃款與租賃資產成本之差額列為「未實現利息收入」，並按利息法分期轉列為利息收入。應收租賃款屬一年內到期部份列為流動資產，餘列為長期應收租賃款。

凡租賃屬營業租賃者，每期支付租金時，作為租金費用。

(卅五)工程收入與成本

工程損益可合理估計者，依投入成本佔估計總成本之比例，採完工比例法認列損益；如工程損益無法合理估計，則採全部完工法，於工程全部完工時始認列工程利益。工程損益可合理估計係指同時符合下列條件：

1. 應收工程總價款可合理估計。
2. 履行合約所須投入成本與期末完工程度均可合理估計。
3. 歸屬於合約之成本可合理辨認。

當工程合約估計發生虧損時，於估計虧損年度認列全部損失，以後年度估計損失變動時，依會計估計變動處理。

(卅六)分離帳戶保險商品

子公司三商美邦人壽保險銷售分離帳戶保險商品，要保人所繳保費依約定方式扣除保險人各項費用，並依要保人同意或指定之投資分配方式置於專設帳簿中，專設帳簿資產之價值以評價日當日之公平價值計算，並依相關法令及中華民國財務會計準則計算淨資產價值。

依保險業財務報告編製準則規定，專設帳簿之資產及負債，不論是否由保險合約或具金融商品性質之保險契約產生者，皆分別列帳「分離帳戶保險商品資產」及「分離帳戶保險商品負債」項下；至專設帳簿之收益及費用，則係指符合財務會計準則公報第四十號保險合約定義之分離帳戶保險商品之各項收益及費用總和，分別帳列「分離帳戶保險商品收益」及「分離帳戶保險商品費用」項下。

(卅七)保險費之認列及保單取得成本

子公司三商美邦人壽保險保險合約及具裁量參與特性之金融商品，其首期及續期保費係分別於收款並完成承保手續及屆期收款時認列收入。保單取得成本如佣金費用等，於保險契約生效時，認列為當期費用。

非屬分離帳戶保險商品且被分類為無裁量參與特性之金融商品，其所收取之保險費金額於資產負債表上認列為「具金融商品性質之保險契約準備」。該等保單之取得成本於保險契約生效時，沖減「具金融商品性質之保險契約準備」。

屬分離帳戶保險商品且被分類為無裁量參與特性之金融商品，其所收取之保險費金額，於扣除前置費用或投資管理服務費等費用後之餘額，全數於資產負債表上認列為分離帳戶保險商品負債。該等保單因投資管理服務而支付之取得成本包括佣金費用及其直接與新契約發行有關之增額費用等，予以遞延認列者，帳列「遞延取得成本」項下，並依服務提供期間之經過比例，按直線法逐期攤銷，其攤銷數帳列「其他營業成本」項下。

(卅八)屬分離帳戶保險商品且分類為無裁量參與特性之金融商品之服務費收入認列基礎

子公司三商美邦人壽保險向屬分離帳戶保險商品且分類為無裁量參與特性之金融商品持有人收取之服務費用包括合約管理費、投資管理費、解約費用及其他等。服務費於收取時認列為收入，惟子公司三商美邦人壽保險對所收取之服務費負有提供未來服務之義務時(例如前置費用)，則將該服務費收入予以遞延至服務提供時，帳列「遞延手續費收入」項下，並與遞延取得成本科目配合一致，依服務提供期間之經過比例，按直線法逐期攤銷，其攤銷數帳列「手續費收入」項下。

子公司三商美邦人壽保險評估過去所發生的本類型商品後，所收取的服務費用並不負有提供未來服務之義務，故無須將其帳列於「遞延手續費收入」項下。

(卅九)每股盈餘

本公司之基本每股盈餘係以本期純益除以加權平均流通在外股數計算之；稀釋每股盈餘則另考量具稀釋作用之潛在普通股轉換為普通股之影響，惟具反稀釋作用之潛在普通股並不列入計算。

三、會計變動之理由及其影響

- (一)本公司及子公司自民國100年1月1日起，依新修訂之財務會計準則公報第三十四號「金融商品之會計處理準則」辦理。此項會計變動，對本公司民國100年度損益並無重大影響。
- (二)本公司及子公司自民國100年1月1日起，依新發布之財務會計準則公報第四十一號「營運部門資訊之揭露」辦理。此項會計變動，對本公司民國100年度損益並無重大影響。
- (三)子公司三商美邦人壽保險自民國100年1月1日起，首次適用財務會計準則公報第四十號「保險合約之會計處理準則」及修訂後「保險業財務報告編製準則」與「保險業各項準備金提存辦法」之規定，財務報表及相關附註揭露皆係依相關規定編製。

子公司三商美邦人壽保險於首次適用第四十號公報之會計年度開始時，依據第四十號公報重新分類、衡量及「保險業各種準備金提存辦法」之規定，除自民國100年1月1日起，特別準備金之提存列於業主權益項下之特別盈餘公積，而不列為當期損益，使民國100年度之稅後淨利增加173,179仟元，每股盈餘增加0.16元外，餘經重新分類及衡量後，對子公司三商美邦人壽保險民國100年度之損益並無影響。另根據第四十號公報之規定，歸類為不具裁量參與特性之金融商品應採存款會計處理，上述規定致民國100年及99年度之分離帳戶保險商品收益及分離帳戶保險商品費用較適用相關規定前分別同額減少1,044,632仟元及678,723仟元。

四、現金及約當現金

	100年12月31日	99年12月31日
庫存現金	\$57,840	\$38,347
銀行存款	39,760,348	18,777,004
定期存款	42,728	172,507
約當現金	40,205	131
附賣回債券及票券	9,561,314	2,263,773
貨幣市場基金	76	73
合計	\$49,462,511	\$21,251,835

五、公平價值變動列入損益之金融資產－流動

	100年12月31日	99年12月31日
上市(櫃)股票	\$55,632	\$16,901
受益憑證	244,385	330,427
遠期外匯	7	122
合計	\$300,024	\$347,450

六、備供出售金融資產－流動

	100年12月31日	99年12月31日
上市(櫃)股票	\$187,715	\$636,712
國外股票	-	145,255
存託憑證	-	12,700
合計	\$187,715	\$794,667

七、持有至到期日金融資產－流動

	100年12月31日	99年12月31日
股票	-	\$110,333

八、應收票據

	100 年 12 月 31 日	99 年 12 月 31 日
應 收 票 據	\$1,079,132	\$1,096,428
減：備抵呆帳	(63)	(14,349)
合 計	\$1,079,069	\$1,082,079

九、應收帳款

	100 年 12 月 31 日	99 年 12 月 31 日
應 收 帳 款	\$1,097,716	\$2,123,002
應收再保往來款項	36,698	35,676
一年內到期之應收租賃款	9,955	14,051
小 計	1,144,369	2,172,729
減：備抵呆帳	(19,498)	(19,849)
減：未實現利息收入	(1,776)	(1,775)
合 計	\$1,123,095	\$2,151,105

十、再保險準備資產

	100 年 12 月 31 日	99 年 12 月 31 日
分出未滿期保費準備	\$821,345	\$1,317,226
分出賠款準備	9,592	6,520
合 計	\$830,937	\$1,323,746

十一、存 貨

	100 年 12 月 31 日	99 年 12 月 31 日
原 料	\$270,658	\$217,184
在 製 品	148,446	122,663
半 成 品	26,444	12,728
製 成 品	156,657	128,369
在 途 原 物 料	-	2,662
在 途 存 貨	48,196	26,284
商 品	3,104,959	2,664,071
小 計	3,755,360	3,173,961
減：備抵存貨跌價損失	(778,680)	(667,926)
合 計	\$2,976,680	\$2,506,035

與存貨相關之銷貨成本金額如下：

	100年度	99年度
出售存貨成本	\$11,223,408	\$15,969,335
存貨跌價損失(回升利益)	26,887	(16,410)
存貨報廢損失	3,604	5,542
存貨盤損	24,789	19,028
合計	\$11,278,688	\$15,977,495

十二、在建工程

(一)子公司三商電腦民國100年及99年度長期工程合約係採完工比例法認列損益，有關重要工程合約列示如下：

100年12月31日				
工程案別	合約總價	預計總成本	完工比例	預定完工年度
7200(原2200)	\$251,370	\$253,550	97.06%	101
7410	338,603	336,888	4.48%	104
VNKL20080715	98,738	42,012	82.87%	102
EBPP2011	45,000	18,000	4.14%	102
e-purse2011	30,000	15,000	0.00%	102
SA Mcs Mobile Banking	22,500	11,250	20.22%	102
合 計	\$786,211	\$676,700		

99年12月31日				
工程案別	合約總價	預計總成本	完工比例	預定完工年度
7200(原2200)	\$251,181	\$253,753	96.94%	100
7420(原2420)	198,386	171,585	89.63%	100
VNKL20080715	98,738	42,012	79.13%	100
合 計	\$548,305	\$467,350		

(二)同一工程若預收工程款小於在建工程(工程成本加計已實現利益)時，則將相對之預收工程款轉列為在建工程之減項，其明細如下：

100年12月31日				
工程案別	工程成本	工程利益	合 計	預收工程款
7100(原2100B)	\$61,776	\$9,866	\$71,642	\$(67,733)
VNKL20080715	34,817	47,010	81,827	(31,619)
EBPP2011	746	1,119	1,865	-
SA Mcs Mobile Banking	2,275	2,274	4,549	-
合 計	\$99,614	\$60,269	\$159,883	\$(99,352)

99年12月31日				
工程案別	工程成本	工程利益	合 計	預收工程款
7420(原2420)	\$153,797	\$24,023	\$177,820	\$(138,714)
7100(原2100B)	60,461	11,001	71,462	(67,733)
VNKL20080715	33,245	44,889	78,134	(22,540)
合 計	\$247,503	\$79,913	\$327,416	\$(228,987)

(三)同一工程若在建工程金額小於預收工程款時，則將相對之在建工程金額轉列為預收工程款之減項，其明細如下：

100年12月31日				
工程案別	預收工程款	工程成本	工程利益	合 計
7200(原2200)	\$249,871	\$(246,106)	\$2,180	\$(243,926)
7410	36,015	(15,106)	(76)	(15,182)
6200	2,115	(804)	(47)	(851)
合 計	\$288,001	\$(262,016)	\$2,057	\$(259,959)

99年12月31日				
工程案別	預收工程款	工程成本	工程利益	合 計
7200(原2200)	\$247,801	\$(245,998)	\$2,572	\$(243,426)

十三、受限制資產－流動

	100 年 12 月 31 日	99 年 12 月 31 日
質押定期存款	\$64,549	\$110,494
備償存款	1,745	4,053
合 計	\$66,294	\$114,547

質押定期存款主係作為銷貨履約之擔保，請詳附註卅五「質押之資產」之說明。

十四、貼現及放款

	100 年 12 月 31 日	99 年 12 月 31 日
壽險貸款	\$17,556,739	\$16,446,905
墊繳保費	7,239,332	6,777,415
擔保放款	24,879,003	23,859,064
小計	49,675,074	47,083,384
減：備抵呆帳	(141,849)	(165,298)
合計	\$49,533,225	\$46,918,086

子公司三商美邦人壽保險截至民國 100 年及 99 年 12 月 31 日之逾期放款逾清償期六個月者，已全數轉入催收款項。

十五、投資

(一) 公平價值變動列入損益之金融資產－非流動

	100 年 12 月 31 日	99 年 12 月 31 日
1. 遠期外匯、無本金交割遠匯及換匯	\$117,525	\$2,402,775
2. 換匯換利	894,872	3,681,258
3. 可轉換公司債轉換權	4,619	29,951
4. 結構式商品	1,303,007	499,685
5. 國外結構債選擇權	182,141	30,846
6. 股票	88,868	-
7. 台灣存託憑證	21,667	-
合計	\$2,612,699	\$6,644,515

(二) 備供出售金融資產－非流動

	100 年 12 月 31 日	99 年 12 月 31 日
1. 上市櫃股票	\$18,509,512	\$22,707,216
2. 政府公債	15,027,873	12,777,635
3. 公司債	2,398,975	1,074,007
4. 金融債	19,270,304	5,612,925
5. 受益憑證	525,425	1,942,563
6. 國外債券	9,182,242	16,177,188
7. 不動產投資信託受益憑證	1,002,872	562,139
8. 可轉換公司債之主契約	159,734	236,265
9. 國外受益憑證	1,350,264	4,028,488
10. 國外股票	2,241,206	1,830,923
合計	\$69,668,407	\$66,949,349

截至民國 99 年 12 月 31 日止，子公司三商美邦人壽保險出借有價證券之相關明細如下：

	99 年 12 月 31 日		
	股數(千股)	帳面價值	出借期間
備供出售金融資產：			
上市(櫃)股票	20,212	\$2,562,513	99.8.23~100.6.23

(三) 持有至到期日金融資產－非流動

	100 年 12 月 31 日	99 年 12 月 31 日
1. 政府公債	\$94,611,224	\$98,927,233
2. 公 司 債	19,054,458	17,768,466
3. 金 融 債	9,989,400	12,287,612
4. 國外債券	88,935,045	82,359,166
5. 不動產投資信託受益證券	73,001	73,005
合 計	\$212,663,128	\$212,415,482

(四) 以成本衡量之金融資產－非流動

被投資公司名稱	100 年 12 月 31 日		99 年 12 月 31 日	
	帳列金額	持股比例	帳列金額	持股比例
1. 僑馥建築經理(股)公司	\$1,000	2.00%	\$1,000	2.00%
2. 中華職棒事業(股)公司	6,786	14.29%	6,786	14.29%
3. 漢友創業投資(股)公司	78,100	7.80%	78,100	7.80%
4. 聯致科技(股)公司	35,759	2.85%	35,759	2.85%
5. 漢邦創業投資(股)公司	-	-	-	3.49%
6. 翔威國際(股)公司	10,461	10.00%	10,461	10.00%
7. 台遠科技(股)公司	1,058	3.17%	1,058	3.17%
8. 悠遊卡投資控股(股)公司	17,561	2.21%	17,561	2.21%
9. 友嘉科技(股)公司	-	0.69%	-	0.69%
10. 台灣宅配通(股)公司	-	4.65%	-	4.65%
11. 置境電子(股)公司	-	1.88%	-	1.88%
12. 維嘉科技(股)公司	-	5.55%	-	5.55%
13. 嘉實資訊(股)公司	1,491	0.53%	1,491	0.53%
14. 漢新創投(股)公司	10,290	3.29%	14,700	3.29%
15. 德隆創投(股)公司	10,629	14.71%	18,276	14.71%
16. 贏嘉國際創業投資(股)公司	80,000	14.55%	80,000	14.55%
17. 聯合創投(股)公司	5,616	5.65%	11,616	5.65%
18. 華夏資融(股)公司	25,000	5.03%	25,000	5.54%
19. 智玖創業投資(股)公司	89,100	9.90%	99,000	9.90%
20. 芽莊科技(股)公司	5,494	7.16%	5,494	7.16%
21. 富海工業(股)公司	5,000	1.30%	5,000	1.45%
22. 牧東光電(股)公司	-	-	1,000	1.67%
23. 光耀(股)公司	9,898	1.74%	9,898	1.74%
24. 巧新科技工業(股)公司	13,194	0.68%	13,194	0.68%
25. 台中機精廠(股)公司	-	0.07%	-	0.07%
26. 訊映光電(股)公司	-	-	4,950	3.18%
小 計	406,437		440,344	
特別股				
1. 中國信託金控(股)公司	100,000		100,000	
2. Asan Laboratories Co., Ltd.	34,920		127,320	
合 計	\$541,357		\$667,664	

- (1)被投資公司漢邦創投股份有限公司業於民國 100 年 5 月 15 日辦理清算，子公司三商電腦及子公司三商福寶收到清算分配剩餘款 224 仟元。
- (2)被投資公司悠遊卡投資控股股份有限公司於民國 99 年 5 月 27 日經董事會決議辦理現金增資，並訂定民國 99 年 9 月 6 日為增資基準日，子公司三商電腦按持股比例認購 405 仟股，共計 10,125 仟元。
- (3)被投資公司悠遊卡投資控股股份有限公司於民國 99 年 3 月 11 日經董事會決議辦理盈餘及資本公積轉增資，並訂定民國 99 年 4 月 30 日為增資基準日，子公司三商電腦按增資比例增加 191 仟股。
- (4)子公司旭富製藥科技經董事會決議於民國 99 年 1 月投資 Asan Laboratories Co., Ltd. 之特別股 6,862 仟股，共計美金 3,980 仟元，折合新台幣約 127,320 仟元，依約載明子公司旭富製藥科技所持有之特別股得以一股換一股之比率轉換為普通股，具優先受償權，股息率為每股美金 0.04 元非累積。子公司旭富製藥科技評估 Asan Laboratories Co., Ltd. 之投資價值已減損，故於民國 100 年認列減損損失金額計 92,400 仟元。

(五) 無活絡市場之債券投資—非流動

	100 年 12 月 31 日	99 年 12 月 31 日
1. 國外債券	\$27,492,501	\$2,876,692
2. 可轉換公司債之主契約	75,548	74,230
3. 國庫券	2,494,545	10,365,792
4. 國外定期存款	1,817,400	-
合 計	\$31,879,994	\$13,316,714

子公司三商美邦人壽保險重分類金融資產之資訊

1. 各類別金融資產之重分類金額及理由

民國 97 年度，由於國際及國內近期金融情勢變化，符合財務會計準則公報第三十四號「金融商品之會計處理準則」第 104 段第一項(3)②所稱之極少情況，故將原分類為備供出售金融資產 3,245,221 仟元重分類至無活絡市場之債券投資項下。

2. 截至民國 100 年 12 月 31 日止，上述重分類之金融資產皆已除列。民國 99 年 12 月 31 日止，所有重分類且尚未除列之金融資產其帳面價值及公平價值如下：

	100 年 12 月 31 日		99 年 12 月 31 日	
	帳面價值	公平價值	帳面價值	公平價值
無活絡市場之債券投資	\$-	\$-	\$2,504,502	\$2,442,257

3. 截至各期止，所有重分類且尚未除列之金融資產其公平價值變動認列為業主權益之情形：

	原分類為備供出售金融資產	
	若未重分類應認列為業主權益之公平價值變動	重分類後認列為收益(損失)之金額
民國 97 年度	\$376,671	-
民國 98 年度	\$(268,593)	-
民國 99 年度	\$80,291	-
民國 100 年度	\$62,245	-

(六) 採權益法之長期股權投資

被投資公司名稱	100 年 12 月 31 日		99 年 12 月 31 日	
	帳列金額	持股比例	帳列金額	持股比例
1.台灣宇通資訊科技(股)公司	\$-	-	\$-	-
2.宏遠證券(股)公司	466,677	12.25%	513,562	12.25%
3.復華證券投資信託(股)公司	1,115,925	39.99%	1,159,713	39.99%
4.天利創業投資(股)公司	122,873	17.53%	-	-
合 計	\$1,705,475		\$1,673,275	

(1)本公司及子公司採權益法認列之長期股權投資，係依被投資公司同期間經會計師查核之財務報表認列投資損益，其明細如下：

被投資公司名稱	100 年度	99 年度
(1) 台灣宇通資訊科技(股)公司	\$(6)	\$77
(2) 宏遠證券(股)公司	(60,999)	11,489
(3) 復華證券投資信託(股)公司	88,360	194,528
(4) 天利創業投資(股)公司	20,916	-
合 計	\$48,271	\$206,094

(2)台灣宇通於民國 100 年 2 月 9 日經股東臨時會決議將進行解散及清算作業，並訂民國 100 年 2 月 14 日為解散基準日，截至民國 100 年 12 月 31 止，該被投資公司已依法辦理清算完成。

(3)其他相關資訊，請詳附註四十之附表。

(七) 不動產投資

	100年12月31日			
	成 本	累計折舊	累計減損	淨 額
土地	11,465,730	\$-	\$-	\$11,465,730
房屋及建築	2,947,450	(136,914)	-	2,810,536
預付房地款-投資	370,500	-	-	370,500
合 計	14,783,680	(136,914)	\$-	\$14,646,766

	99年12月31日			
	成 本	累計折舊	累計減損	淨 額
土地	\$4,255,962	\$-	\$-	\$4,255,962
房屋及建築	1,166,318	(85,221)	-	1,081,097
預付房地款-投資	873,897	-	-	873,897
合 計	\$6,296,177	\$(85,221)	\$-	\$6,210,956

(八) 其他長期投資

被投資公司名稱	100年12月31日		99年12月31日	
	金 額	%	金 額	%
三商家醫(股)公司	\$-	-	\$10,000	-

(九) 其他金融資產-非流動

	100年12月31日	99年12月31日
結構型存款	\$7,850,000	\$7,300,000

子公司三商美邦人壽保險承作連動式商品，依所連結標的之變動計算而得之利率，按期收取利息收入，除歸類為公平價值變動列入損益之金融資產外，嵌入與主契約之經濟特性及風險非緊密關聯者應與主契約分別認列，餘嵌入於連動式商品之衍生性金融商品無須與主契約拆分，按契約年限，分別列為其他金融資產項下。

十六、固定資產

(一) 累計折舊

	100 年 12 月 31 日	99 年 12 月 31 日
累計折舊-土地改良物	\$2,101	\$55,014
累計折舊-房屋及建築	843,893	769,694
累計折舊-電腦及機器設備	962,065	955,141
累計折舊-交通及運輸設備	98,006	102,585
累計折舊-什項設備(辦公設備)	435,637	802,260
累計折舊-租賃資產改良	558,490	500,737
累計折舊-其他設備(含出租資產)	384,734	222,455
合 計	<u>\$3,284,926</u>	<u>\$3,407,886</u>

(二) 本公司土地曾以民國 76 年 12 月 31 日為基準日依土地公告現值辦理資產重估價，增值共約計 17,407 仟元，土地增值稅準備 8,153 仟元(帳列長期負債)，扣除轉列股本後餘額約 8,796 仟元，列於未實現重估增值項下。

(三) 本公司所有座落於台北市臨沂段一小段地號 210~212 等三筆土地及其地上物帳面價值共計 133,123 仟元，於民國 91 年 9 月經台北市政府捷運工程局以 126,900 仟元予以部份徵收，另相關未徵收之土地計 17,005 仟元已按淨變現價值轉列閒置資產項下。

(四) 子公司旭富製藥科技於民國 97 年 5 月經董事會決議購買土地一筆，該土地因受農林用地所有權人名義登記之限制，故暫以自然人名義過戶，並訂定信託契約以為保全措施。該筆土地已於民國 100 年 7 月 15 日完成過戶登記。

(五) 子公司三商休閒之土地包含農地 242,369 仟元非以該公司名義登記為所有權人，惟以信託方式訂有信託契約並設定以該公司為債權人之他項權利作為保全措施。

(六) 截至民國 100 年 12 月 31 日止，部分固定資產已作為銀行借款之擔保品，詳見附註卅五「質押之資產」之說明。

十七、分離帳戶保險商品

	100 年 12 月 31 日			99 年 12 月 31 日		
	分離帳戶－ 保險合約及 具裁量參與 特性之金 融商品	分離帳戶 －不具裁 量參與特 性之金融 商品	合 計	分離帳戶－ 保險合約及 具裁量參與 特性之金 融商品	分離帳戶 －不具裁 量參與特 性之金融 商品	合 計
分離帳戶保險 商品資產：						
公平價值變動 列入損益之金 融資產	\$49,248,945	\$4,083,237	\$53,332,182	\$50,380,365	\$4,228,377	\$54,608,742
銀行存款	178,809	95,990	274,799	256,746	97,310	\$354,056
	<u>\$49,427,754</u>	<u>\$4,179,227</u>	<u>\$53,606,981</u>	<u>\$50,637,111</u>	<u>\$4,325,687</u>	<u>\$54,962,798</u>
分離帳戶保險 商品負債：						
分離帳戶保險 價值準備	\$49,427,754	\$4,179,227	\$53,606,981	\$50,637,111	\$4,325,687	\$54,962,798

子公司三商美邦人壽保險民國 100 年及 99 年度分離帳戶－保險合約及具裁量參與特性之金融商品相關損益明細如下：

	100 年度	99 年度
分離帳戶保險商品收益：		
保費收入	\$10,282,754	\$8,241,213
金融資產評價(損)益	(3,601,270)	2,048,312
處分投資利益	816,882	965,489
兌換利益	669,845	89,033
利息收入	431	48
合 計	<u>\$8,168,642</u>	<u>\$11,344,095</u>

分離帳戶保險商品費用：

保險賠款與給付	\$1,393,603	325,390
解約金	6,752,842	5,669,588
分離帳戶保險價值準備淨變動-保險合約	(1,209,358)	4,106,993
管理費支出	1,231,555	1,242,124
合 計	\$8,168,642	\$11,344,095

子公司三商美邦人壽保險民國 100 年及 99 年度因投資型保險商品自交易對手取得之銷售獎金或折讓計 133,571 仟元及 109,461 仟元，列於手續費收入項下。

十八、短期借款

借 款 性 質	100 年 12 月 31 日	99 年 12 月 31 日
信 用 借 款	\$383,973	\$1,166,319
抵 押 借 款	24,000	46,000
合 計	\$407,973	\$1,212,319
利 率 區 間	1.03%~2.59%	0.90%~2.37%

短期借款之擔保品，請詳附註卅五「質押資產」。

十九、應付短期票券

	100 年 12 月 31 日	99 年 12 月 31 日
應付商業本票	\$50,000	\$256,000
減：未攤銷折價	-	(35)
合 計	\$50,000	\$255,965
利 率 區 間	1.04%~1.70%	0.50%~1.54%

應付商業本票之擔保品，請詳附註卅五「質押資產」。

二十、公平價值變動列入損益之金融負債－流動

	100年12月31日	99年12月31日
遠期外匯	\$66	\$-

廿一、公平價值變動列入損益之金融負債－非流動

	100 年 12 月 31 日	99 年 12 月 31 日
1.遠期外匯及換匯	\$261,067	\$187,942
2.換匯換利	334,179	-
3.可轉換公司債轉換權	22,448	-
合 計	\$617,694	\$187,942

廿二、長期借款

	100 年 12 月 31 日	99 年 12 月 31 日
長 期 信 用 借 款	\$3,906,000	\$2,169,000
長 期 抵 押 借 款	1,300,000	1,500,000
長期應付商業本票	2,195,000	2,970,000
減：應付長期票券折價	(1,451)	(4,061)
一年或一營業週期內到期長期借款	(249,962)	-
合 計	\$7,149,587	\$6,634,939
利 率 區 間	1.05%~2.40%	1.11%~3.22%

(一)上列長期信用聯貸借款中部分係本公司分別向台新銀行及台灣工銀等金融機構組成之

聯貸銀行團貸款，以因應本公司中期營運資金及改善財務結構之所需。依據該聯貸借款合同規定，本公司於貸款存續期間內，應維持每年度之特定流動比率、自有資金比率、利息保障倍數之比率。

(二)長期借款之擔保品，請詳附註卅五「質押資產」。

廿三、特別股負債

1.甲種特別股

子公司三商美邦人壽保險於民國 98 年 11 月 6 日經臨時董事會決議發行甲種特別股，私募價格為每股 11 元溢價發行，總計發行 91,546 仟股，募得 1,007,006 仟元，該項增資案業經行政院金融監督管理委員會保險局核准。主要發行條款如下：

- (1)該特別股發行期間為七年；
- (2)股息年率為百分之四點三五，按實際發行價格計算，每年以現金一次發放。於發放年度決算無盈餘或盈餘不足分派時，其未分派或分派不足額之股息，應累積於以後有盈餘年度優先補足。
- (3)自發行日起算，發行屆滿五年之次日起，子公司三商美邦人壽保險得經主管機關許可後提前收回者，另於發行期滿時由子公司三商美邦人壽保險以盈餘或發行新股所得之股款或其他法令允許之資金來源，按實際發行價格以現金一次收回；惟若屆期子公司三商美邦人壽保險因客觀因素或不可抗力情事，致無法收回已發行之本特別股之全部或一部時得予以展延。

2.乙種特別股

子公司三商美邦人壽保險於民國 100 年 11 月 16 日經臨時董事會決議發行乙種特別股，發行價格為每股 20 元溢價發行，總計發行 100,000 仟股，募得 20,000,000 仟元，並依公司法第 267 條規定保留 10%之股數，由子公司三商美邦人壽保險員工認購。該項增資案業經行政院金融監督管理委員會保險局核准。主要發行條款如下：

- (1)該特別股發行期間為七年；
 - (2)股息年率為百分之三點三五，按實際發行價格計算，每年以現金一次發放。於發放年度決算無盈餘或盈餘不足分派時，其未分派或分派不足額之股息，應累積於以後有盈餘年度優先補足。
 - (3)自發行日起算，發行屆滿五年之次日起，子公司三商美邦人壽保險得經主管機關許可後提前收回者，另於發行期滿時由子公司三商美邦人壽保險以盈餘或發行新股所得之股款或其他法令允許之資金來源，按實際發行價格以現金一次收回；惟若屆期子公司三商美邦人壽保險因客觀因素或不可抗力情事，致無法收回已發行之本特別股之全部或一部時得予以展延。
- 3.子公司三商美邦人壽保險所發行之甲種及乙種特別股，依財務會計準則公報第三十六號「金融商品之表達與揭露」之規定，應屬金融負債，並列於長期負債項下。民國 100 年及 99 年度分別認列之股息為 46,375 仟元及 43,805 仟元，列於負債性特別股股息項下。
- 4.本公司及子公司三商電腦分別持有子公司三商美邦人壽保險乙種特別股 5,374 仟股及 10,000 仟股，認購金額分別為 107,480 仟元及 200,000 仟元，其相關交易沖銷請詳附註四十(二)

廿四、營業及負債準備

	100 年 12 月 31 日	99 年 12 月 31 日
未滿期保費準備及分出未滿期保費準備	\$1,723,402	\$1,595,782
賠款準備及分出賠款準備	500,996	438,587
責任準備	417,227,309	358,527,984
特別準備	2,262,496	2,284,219
保費不足準備	929,395	1,242,467
具金融商品性質之保險契約準備	4,738,797	5,064,218
合 計	\$427,382,395	\$369,153,257

子公司三商美邦人壽保險截至民國 100 年及 99 年 12 月 31 日止之保險合約其各項準備餘額明細及民國 100 年度之各項準備變動調節如下：

(一)未滿期保費準備及分出未滿期保費準備

- 1.子公司三商美邦人壽保險截至民國 100 年及 99 年 12 月 31 日止之未滿期保費準備及分出未滿期準備，其明細如下：

	100 年 12 月 31 日			99 年 12 月 31 日		
	保險合約	具裁量 參與特性 之金融商 品	合 計	保險合約	具裁量 參與特性 之金融商 品	合 計
個人壽險	\$2,320	\$-	\$2,320	\$2,284	\$-	\$2,284
個人傷害險	772,431	-	772,431	719,161	-	719,161
個人健康險	777,684	-	777,684	705,124	-	705,124
團體險	135,174	-	135,174	132,255	-	132,255
投資型保險	35,793	-	35,793	36,958	-	36,958
合計	\$1,723,402	\$-	\$1,723,402	\$1,595,782	\$-	\$1,595,782
減：分出未滿 期保費準備：						
個人壽險	\$31,475	\$-	\$31,475	\$30,213	\$-	\$30,213
個人傷害 險	395,069	-	395,069	649,772	-	649,772
個人健康 險	391,640	-	391,640	634,633	-	634,633
團體險	3,161	-	3,161	2,608	-	2,608
合 計	\$821,345	\$-	\$821,345	\$1,317,226	\$-	\$1,317,226
淨額	\$902,057	\$-	\$902,057	\$278,556	\$-	\$278,556

- 2.前述未滿期保費準備之變動調節如下

	100 年度		
	保險合約	具裁量參與特 性之金融商品	合 計
期初餘額	\$1,595,782	-	\$1,595,782
本期提存數	2,157,913	-	2,157,913
本期收回數	(2,030,293)	-	(2,030,293)
	\$1,723,402	-	\$1,723,402
減：分出未滿期保費準備：			
期初餘額	\$1,317,226	\$-	\$1,317,226
本期提存數	821,301	-	821,301
本期收回數	(1,317,220)	-	(1,317,220)
兌換損益	38	-	38
	\$821,345	\$-	\$821,345
淨額	\$902,057	-	\$902,057

(二)賠款準備及分出賠款準備

- 1.子公司三商美邦人壽保險截至民國 100 年及 99 年 12 月 31 日止之賠款準備及分出賠款準備，其明細如下：

	100 年 12 月 31 日			99 年 12 月 31 日		
	保險合約	具裁量 參與特性 之金融商 品	合 計	保險合約	具裁量 參與特性 之金融商 品	合 計
個人壽險						
一已報未付	\$28,926	\$-	\$28,926	\$30,334	\$-	\$30,334
個人傷害險						

	100 年 12 月 31 日			99 年 12 月 31 日		
	保險合約	具裁量 參與特性 之金融商 品	合 計	保險合約	具裁量 參與特性 之金融商 品	合 計
— 已報未付	41,887	-	41,887	49,605	-	49,605
— 未報未付	122,524	-	122,524	98,975	-	98,975
個人健康險						
— 已報未付	42,195	-	42,195	46,702	-	46,702
— 未報未付	158,202	-	158,202	130,838	-	130,838
團體險						
— 已報未付	15,075	-	15,075	11,379	-	11,379
— 未報未付	75,834	-	75,834	50,422	-	50,422
投資型保險						
— 已報未付	16,353	-	16,353	20,332	-	20,332
合計	\$500,996	\$-	\$500,996	\$438,587	\$-	\$438,587
減：分出賠款準備：						
個人壽險	\$4,950	\$-	\$4,950	\$6,520	\$-	\$6,520
團體險	1,300	-	1,300	-	-	-
投資型保險	3,342	-	3,342	-	-	-
合 計	\$9,592	\$-	\$9,592	\$6,520	\$-	\$6,520
淨額	\$491,404	\$-	\$491,404	\$432,067	\$-	\$432,067

2. 前述賠款準備之變動調節如下

	100 年度		
	保險合約	具裁量參與特 性之金融商品	合 計
期初餘額	\$438,587	\$-	\$438,587
本期提存數	469,600	-	469,600
本期收回數	(407,283)	-	(407,283)
外幣兌換損益	92	-	92
	\$500,996	\$-	\$500,996
減：分出未滿期保費準備：			
期初餘額	\$6,520	\$-	\$6,520
本期提存數	3,072	-	3,072
	\$9,592	\$-	\$9,592
淨額	\$491,404	\$-	\$491,404

(三) 責任準備

1. 子公司三商美邦人壽保險截至民國 100 年及 99 年 12 月 31 日止之責任準備，其明細如下：

	100 年 12 月 31 日			99 年 12 月 31 日		
	保險合約	具裁量 參與特性 之金融商 品	合 計	保險合約	具裁量 參與特性 之金融商 品	合 計
個人壽險	\$330,382,371	\$-	\$330,382,371	\$294,957,921	-	\$294,957,921
個人健康險	68,490,800	-	68,490,800	56,130,289	-	56,130,289
年金險	111,934	17,409,015	17,520,949	115,409	6,569,520	6,684,929
投資型保險	833,189	-	833,189	754,845	-	754,845
合計	\$399,818,294	\$17,409,015	\$417,227,309	\$351,958,464	\$6,569,520	\$358,527,984

2.前述責任準備之變動調節如下

	100 年度		
	保險合約	具裁量參與特性之金融商品	合 計
期初餘額	\$351,958,464	\$6,569,520	\$358,527,984
本期提存數	68,065,758	11,902,731	79,968,489
本期收回數	(20,816,348)	(1,595,950)	(22,412,298)
外幣兌換損益	610,420	532,714	1,143,134
期末餘額	\$399,818,294	\$17,409,015	\$417,227,309

(四)特別準備

1.子公司三商美邦人壽保險截至民國 100 年及 99 年 12 月 31 日止之特別準備，其明細如下：

	100 年 12 月 31 日				99 年 12 月 31 日			
	保險合約	具裁量參與特性之金融商品	其他	合 計	保險合約	具裁量參與特性之金融商品	其他	合 計
法定特別準備金								
個人壽險	\$3,464	\$-	\$-	\$3,464	\$3,464	\$-	\$-	\$3,464
個人傷害險	398,384	-	52,738	451,122	415,523	-	51,139	466,662
個人健康險	409,417	-	432,453	841,870	420,258	-	403,742	824,000
團體險	288,930	-	-	288,930	312,983	-	-	312,983
營業損失準備轉列數	-	-	677,110	677,110	-	-	677,110	677,110
合計	\$1,100,195	\$-	\$1,162,301	\$2,262,496	\$1,152,228	\$-	\$1,131,991	\$2,284,219

其他係子公司三商美邦人壽保險依台財保第 83149685 號函核准短年期商品之低理賠給付特別準備金及依台財稅保字第 0920750506 號函之規定，調降營業稅百分之三所提列之轉銷備抵呆帳金額。

2.前述特別準備之變動調節如下：

	100 年度			
	保險合約	具裁量參與特性之金融商品	其他	合 計
期初餘額	\$1,152,228	\$-	\$1,131,991	\$2,284,219
重大事故特別準備提存超過十五年者	(30,637)	-	-	(30,637)
危險變動特別準備金累積提存總額超過其當年度自留滿期保險費之百分之三十	(21,396)	-	-	(21,396)
其他	-	-	30,310	30,310
期末餘額	\$1,100,195	\$-	\$1,162,301	\$2,262,496

子公司三商美邦人壽保險於民國 100 年度依據「保險業各項準備金提存辦法」新增之重大事故特別準備金及危險變動準備金提存數稅前金額分別為 55,869 仟元及 152,780 仟元，擬於民國 100 年底依稅後金額 173,179 仟元提存於股東權益項下之特別盈餘公積。

(五)保費不足準備

- 1.子公司三商美邦人壽保險截至民國 100 年及 99 年 12 月 31 日止之保費不足準備，其明細如下

	100 年 12 月 31 日			99 年 12 月 31 日		
	保險合約	具裁量 參與特性 之金融商 品	合 計	保險合約	具裁量 參與特性 之金融商 品	合 計
個人壽險	\$924,133	\$-	\$924,133	\$1,237,538	\$-	\$1,237,538
個人健康險	5,262	-	5,262	4,929	-	4,929
合計	\$929,395	\$-	\$929,395	\$1,242,467	\$-	\$1,242,467

- 2.前述責任準備之變動調節如下

	100 年 12 月 31 日		
	保險合約	具裁量參與特 性之金融商品	合 計
期初餘額	\$1,242,467	\$-	\$1,242,467
本期提存數	(301,772)	-	(301,772)
本期收回數	(12,621)	-	(12,621)
外幣兌換損益	1,321	-	1,321
期末餘額	\$929,395	\$-	\$929,395

(六)負債適足準備

截至民國 100 年 12 月 31 日止，子公司三商美邦人壽保險依據財務會計準則公報第四十號進行之負債適足測試如下：

- 1.採用總保費評價法之商品類型，其負債適足準備明細如下：

	100 年 12 月 31 日
	保險合約及具裁量參 與特性之金融商品
責任準備	\$417,227,309
未滿期保費準備	1,572,204
保費不足準備	929,395
保險負債帳面價值	\$419,728,908
現金流量現時估計數	\$303,951,740
負債適足準備餘額	\$-

子公司三商美邦人壽保險因保險負債淨帳面價值與未來現金流量之現時估計數額相比較，無淨帳面金額不足之情形，故不需提存負債適足準備。

- (2)採預期成本法之商品類型，其負債適足準備明細如下：

	100 年 12 月 31 日
	保險合約及具裁量參 與特性之金融商品
保費不足準備	\$151,198
保險負債帳面價值	\$151,198
未來預期保費收入	\$77,541
預期未來發生之理賠及費用	\$137,107
負債適足準備餘額	\$-

子公司三商美邦人壽保險因負債帳面價值及未來預期保費收入與預期未來發生之理賠及費用相比較，無淨帳面金額不足之情形，故不需提存負債適足準備。

子公司三商美邦人壽保險負債適足性測試方式說明如下：

100 年 12 月 31 日

測試方式	長期壽險、萬能壽險、投資型保險（一般帳戶含加值給付）、長期健康險主附約、即期年金保險、利率變動型保險以及附加於長期險之一年期傷害險及健康險，採用「總保費評價法」；一年期以下個人壽險、個人傷害險主約、旅平險及團體險，採用「預期成本法」
群組	整體合約一併測試
重要假設說明	依「第 40 號公報之精算實務處理準則－合約分類及負債適足性測試」中之說明，子公司三商美邦人壽保險採用與簽證精算意見書中之精算假設一致的基礎來訂定本項測試之各項精算假設。折現率的訂定：參考「人身保險業簽證精算人員實務處理原則」之「最佳估計情境下(於 30 年後採持平假設)之公司整體投資組合報酬率」。於實際執行時，每年第二季負債適足性測試之假設需與同年四月之簽證精算報告一致；同年第三、四季及次年第一季之相關假設，可以第二季為基礎，考量現時資訊，以一致性的原則，重新評估其折現率假設。折現率外之各項精算假設的訂定：參考「人身保險業簽證精算人員實務處理原則」之「準備金適足性之精算假設」之原則予以釐訂。

(七)具金融商品性質之保險契約準備

1. 子公司三商美邦人壽保險發行非投資型保單且不具裁量參與特性之金融商品，截至民國 100 年及 99 年 12 月 31 日止之具金融商品性質之保險契約準備，其明細如下：

	100年12月31日	99年12月31日
壽險	\$4,738,797	\$5,064,218

2. 前述具金融商品性質之保險契約準備之變動調節如下：

	100 年度
期初餘額	\$5,064,218
保險賠款與給付	(390,923)
法定準備之淨提存數	65,502
期末餘額	\$4,738,797

廿五、保費收入

子公司三商美邦人壽保險民國100年及99年度之保費收入，其明細如下：

	100 年度			99 年度		
	保險合約	具裁量 參與特性 之金融商 品	合 計	保險合約	具裁量 參與特性 之金融商 品	合 計
簽單保費收入	\$72,871,756	\$11,815,797	\$84,687,553	\$74,319,606	5,468,189	\$79,787,795
減：再保費支出	5,688,497	-	5,688,497	5,835,974	-	5,835,974
未滿期保費 準備淨變動 數	623,539	-	623,539	7,743	-	7,743
小計	\$6,312,036	\$-	\$6,312,036	\$5,843,717	\$-	\$5,843,717
保費收入	\$66,559,720	\$11,815,797	\$78,375,517	68,475,889	\$5,468,189	\$73,944,078

廿六、保險賠款與給付

子公司三商美邦人壽保險民國100年及99年度之保險賠款與給付，其明細如下：

	100 年度 具裁量 參與特性 之金融商 品			99 年度 具裁量 參與特性 之金融商 品		
	保險合約	合 計		保險合約	合 計	
直接簽單業務之保險賠款	\$28,921,948	\$38,821	\$28,960,769	\$20,771,860	\$14,828	\$20,786,688
減：攤回再保賠款與給付	3,656,572	-	3,656,572	2,867,666	-	2,867,666
保險賠款與給付	\$25,265,376	\$38,821	\$25,304,197	\$17,904,194	\$14,828	\$17,919,022

廿七、股本及增(減)資案

(一)截至民國100年12月31日止，本公司實收資本額為6,064,743仟元，流通在外股數為606,474仟股，每股面額10元，均為普通股。

(二)本公司於民國100年6月24日經股東會決議辦理盈餘轉增資340,191仟元，計發行新股34,019仟股，並訂於民國100年8月14日為增資基準日，是項增資案業已完成變更登記。

(三)本公司於民國99年6月18日經股東會決議辦理盈餘轉增資269,993仟元，計發行新股26,999仟股，並訂於民國99年8月28日為增資基準日，是項增資案業已完成變更登記。

廿八、資本公積

(一)依公司法規定，資本公積僅供彌補虧損，但公司無虧損者得以發行股票溢價及受領贈與所得所產生之資本公積之全部或一部分發給新股或現金。另依證券期貨局規定，每年撥充資本公積之合計金額不得超過實收資本額百分之十。其中以發行股票溢價轉入之資本公積撥充資本者，應俟產生該次資本公積經主管機關核准登記後之次一年度，始得將該次轉入之資本公積撥充資本。

(二)民國100年及99年12月31日資本公積內容如下：

	100年12月31日	99年12月31日
資本公積-庫藏股票交易	\$507,152	\$175,090
資本公積-持股比例變動影響數	180,855	200,694
資本公積-被投資公司資本公積變動數	161,955	113,417
資本公積-合併溢額	53,124	53,124
合 計	\$903,086	\$542,325

廿九、保留盈餘

(一)法定盈餘公積

依公司法規定，公司應就稅後純益提撥10%為法定盈餘公積，直至與實收資本總額相等為止。法定盈餘公積依法僅供彌補虧損之用，但公司無虧損者，得依股東會決議之方法，將該項公積超過實收資本額25%的部份，發給新股或現金。

(二)特別盈餘公積

依財政部證券暨期貨管理委員會(89)台財證(一)字第10016號函規定，應依證券交易法第四十一條第一項規定，就帳列股東權益減項金額(如金融商品未實現損失、累積換算調整數、未認列為退休金成本之淨損失等)提列相同數額之特別盈餘公積，嗣後股東權益減項數額有迴轉時，始得就迴轉部分分派盈餘。

(三)盈餘分配

1.本公司章程第二十五條規定，本公司每年度決算如有盈餘，除依法完納稅捐及先彌補以前年度虧損外，應提百分之十法定盈餘公積，並依證券交易法第四十一條規定提列特別盈餘公積，若尚有餘額，除保留盈餘部分外分派如下：

(1)董事監察人酬勞：不低於1%。

(2)員工紅利：不低於1%。

(3)餘額由董事會擬定盈餘分配案提請股東會決議分配之。

2.本公司董事會於民國101年3月28日決議通過100年度之盈餘分配案如下：

單位：新台幣元

項 目	金 額	
	小 計	合 計
期初未分配盈餘		\$1,660,503,354
減：未分配盈餘調整數	(7,545,208)	
加：100 年度稅後淨利	1,088,464,118	
減：提列法定盈餘公積	(108,846,412)	
減：提列特別盈餘公積	(2,632,575,852)	
小 計		(1,660,503,354)
可分配盈餘		-
期末未分配盈餘		-

本公司董事會決議通過分別以資本公積(庫藏股票交易)轉增資發行新股計新台幣242,589,700元及發放現金計新台幣242,589,709元。另，本公司民國100年度盈餘未發放員工紅利及董監酬勞。其他相關資訊請至台灣證券交易所之「公開資訊觀測站」查詢。

3.有關民國100年度之盈餘分配案尚待於民國101年召開之股東常會決議。

4.本公司民國99年度盈餘分配案，業於民國100年6月24日經股東常會決議通過。有關董事會通過擬議及股東會決議盈餘分派情形，請至台灣證券交易所之「公開資訊觀測站」查詢。

5.本公司民國99年及98年度員工紅利及董監酬勞經股東會決議分配情形與本公司民國99年及98年度財務報表估列數並無重大差異，其實際分配情形如下：

	99年度	98年度
①員工現金紅利	\$10,089	\$6,852
②員工股票紅利	-	-
仟股數	-	-
金額	\$-	\$-
占當年底流通在外股數之比例	-	-
③董監事酬勞	\$10,089	\$6,852

三十、庫藏股票

(一)明細如下：

項 目	100 年 12 月 31 日	99 年 12 月 31 日
1.子公司持有本公司股票	\$532,672	\$679,361
2.本公司持有庫藏股	-	72,208
3.子公司持有該公司股票	11,572	-
合 計	\$544,244	\$751,569

(二)截至民國100年12月31日止，子公司持有本公司股票共計34,785仟股。

(三)本公司持有庫藏股明細如下：

				(單位:仟股)
收回原因	期初股數	本期增加	本期減少	期末股數
庫藏股票	7,988	-	7,988	-

1.本公司董事會於民國100年6月24日及12月16日決議以每股價格9.04元轉讓庫藏股票分別為5,170仟股及300仟股予本公司及子公司員工，並分別於給與日依選擇權評價模式認列母子公司酬勞成本合計107,112仟元。

卅一、本期發生之用人、折舊、折耗及攤銷費用依其功能別彙總如下：

功能別 性質別	100 年度			99 年度		
	屬於營業 成本者	屬於營業費 用者	合 計	屬於營業 成本者	屬於營業費 用者	合 計
用人費用						
薪資費用	\$2,431,218	\$3,390,067	\$5,821,285	\$2,082,302	\$3,077,668	\$5,159,970
勞健保費用	177,662	291,891	469,553	163,820	259,857	423,677
退休金費用	92,784	208,897	301,681	113,646	210,603	324,249
其他用人費用	16,883	202,519	219,402	16,242	179,813	196,055
折舊費用	166,229	461,547	627,776	113,349	458,410	571,759
攤銷費用	579	169,509	170,088	472	115,224	115,696

卅二、所得稅費用(利益)

(一)本公司及子公司民國 100 年及 99 年度之所得稅費用(利益)包括下列項目：

	100 年度	99 年度
當期所得稅費用(利益)	\$207,042	\$206,447
遞延所得稅費用(利益)	(458,670)	(17,057)
以前年度所得稅(高)低估	84,455	1,119
未分配盈餘暨可扣抵稅額加徵稅款	50,426	14,598
基本所得稅費用	13,533	3,230
稅率影響數	-	222,199
投資抵減之認列所產生之可減除稅額	(3,078)	(6,526)
所得稅費用(利益)合計	<u>\$ (106,292)</u>	<u>\$ 424,010</u>

所得稅法第五條條文分別於民國98年5月及99年6月修正，將營利事業所得稅稅率分別由25%調降為20%及由20%調降為17%。本公司及子公司分別依各次修正後之所得稅稅率重新計算遞延所得稅資產或負債，並將差異數列為所得稅費用(利益)項下。

(二)1.本公司及子公司民國 100 年及 99 年 12 月 31 日之遞延所得稅資產與負債：

	100 年 12 月 31 日	99 年 12 月 31 日
(1)遞延所得稅資產總額	\$1,810,337	\$582,523
(2)遞延所得稅負債總額	74,931	16,369
(3)遞延所得稅資產之備抵評價金額	1,436,201	536,384

(4)產生遞延所得稅資產或負債之暫時性差異

	100 年 12 月 31 日	99 年 12 月 31 日
投資損失認列所產生之可減除暫時性差異	\$891,442	\$743,365
未實現兌換損(益)認列所產生之可減除暫時性差異	1,544,070	745,671
減損損失所產生之可減除暫時性差異	530,327	15,147
退休金費用認列所產生之可減除暫時性差異	773,169	360,044
存貨跌價損失之認列所產生之可減除暫時性差異	721,099	643,906
呆帳損失超限所產生之可減除暫時性差異	44,574	38,322
其他損失之認列所產生之可減除暫時性差異	266,951	110,856
未實現處分固定資產損失之認列所產生之(應課稅)暫時性差異	(11,573)	(11,839)
未實現處分固定資產利益之認列所產生之可減除(應課稅)暫時性差異	11,362	56,813
未實現銷貨毛利之認列所產生之可減除暫時性差異	1,962	2,151
閒置資產跌價損失之認列所產生之可減除暫時性差異	432	625
職工福利之認列所產生之可減除暫時性差異	4,345	4,223
費用之認列所產生之可減除暫時性差異	91,686	2,757
虧損扣抵遞延以後年度所產生之可減除暫時性差異	5,090,742	2,397,095
金融資產未實現淨損失之認列所產生之可減除暫時性差異	1,069,594	63,124
清算損失之認列所產生之可減除暫時性差異	869	869
銷貨收入之認列所產生之可減除(應課稅)暫時性差異	30,984	-

	100 年 12 月 31 日	99 年 12 月 31 日
2.遞延所得稅資產—流動	\$151,817	\$146,942
備抵評價—遞延所得稅資產—流動	(121,842)	(112,793)
遞延所得稅負債—流動	(392)	(14,154)
遞延所得稅資產(負債)—流動淨額	\$29,583	\$19,995
3.遞延所得稅資產—非流動	\$1,658,520	\$435,581
備抵評價—遞延所得稅資產—非流動	(1,314,359)	(423,591)
遞延所得稅負債—非流動	(74,539)	(2,215)
遞延所得稅資產(負債)—非流動淨額	\$269,622	\$9,775

4.本公司及子公司繼續營業部門民國 100 年及 99 年度之所得稅費用與當期應付所得稅費用調節如下：

	100 年度	99 年度
當期所得稅費用	\$207,042	\$206,447
投資損益之認列所產生之遞延所得稅費用(利益)	(504,854)	(158,905)
未實現兌換(損)益認列所產生之遞延所得稅費用(利益)	44	(1,848)
減損損失之認列所產生之遞延所得稅費用(利益)	(14,512)	12,215
退休金費用之認列所產生之遞延所得稅費用(利益)	3,868	116
存貨跌價損失之認列所產生之遞延所得稅費用(利益)	(13,761)	6,102

	100 年度	99 年度
其他損益之認列所產生之遞延所得稅費用(利益)	2,531	(7,283)
其他費用之認列所產生之遞延所得稅費用(利益)	(21,156)	-
虧損扣抵之認列所產生之遞延所得稅費用(利益)	177,746	336,372
投資抵減之認列所產生之遞延所得稅費用(利益)	(3,078)	(6,526)
呆帳損失之認列所產生之遞延所得稅費用(利益)	(1,041)	(62)
清算損失之認列所產生之遞延所得稅費用(利益)	-	(148)
未認列處份固定資產損益之認列所產生之遞延所得稅費用(利益)	1,133	1,076
金融資產未實現淨損失之認列所產生之遞延所得稅費用(利益)	6,415	6,000
銷貨收入之認列所產生之遞延所得稅費用(利益)	(1,254)	-
備抵評價之認列所產生之遞延所得稅費用(利益)	(93,829)	(210,692)
以前年度所得稅(高)低估	84,455	1,119
未分配盈餘暨可扣抵稅額加徵稅款	50,426	14,598
基本所得稅費用	13,533	3,230
稅率影響數	-	222,199
所得稅費用(利益)	<u>\$ (106,292)</u>	<u>\$ 424,010</u>

(三)本公司及子公司兩稅合一相關資訊

1.可扣抵稅額帳戶餘額	100 年 12 月 31 日	99 年 12 月 31 日
本公司	470,997	357,034
三商電腦	98,189	97,820
三商福寶	119,491	125,471
三商美邦人壽保險	243,407	92,042
三商多媒體	3,879	3,268
商禾	8,614	7,568
拿帕里	8,360	7,336
三商休閒產業	9	9
華合科技	5,486	5,550
旭富製藥科技	60,711	66,235
三商美福家具	87	87
河昌	7	7
華眾國際科技	—	—
商真	24,997	32,093
三商家購	— 註 1	43
三商烘焙食品	68	68
天利創業投資	— 註 1	3,283
三商朝日	—	—
三商美邦保險代理	2,361	644
商日	—	—
三商家醫	—	—

註 1：相關說明請詳附註一(二)

2.本公司及子公司民國 100 年度及 99 年度盈餘分配之稅額扣抵比率分列如下：

	100 年度(預計)	99 年度(實際)
本公司	25.28%	18.97%
三商電腦	26.48%	20.48%
三商福寶	30.53%	38.17%
三商美邦人壽保險	20.61%	20.53%
三商多媒體	20.48%	20.48%
商禾	25.82%	20.48%
拿帕里	—	—
三商休閒產業	—	—
華合科技	—	20.48%
旭富製藥科技	27.31%	21.96%
三商美福家具	—	—
河昌	—	—
華眾國際科技	—	—
商真	16.19%	18.83%
三商朝日	—	—
三商美邦保險代理	20.48%	20.48%
三商家購	— 註 1	—
三商烘焙食品	—	—
天利創業投資	— 註 1	8.56%
商日	—	—
三商家醫	—	—

註 1：相關說明請詳附註一(二)

3.本公司未分配盈餘相關資訊

	100 年 12 月 31 日	99 年 12 月 31 日
86 年度以前	\$-	\$-
87 年度以後	2,741,422	2,071,398
合計	<u>\$2,741,422</u>	<u>\$2,071,398</u>

(四)本公司及子公司之營利事業所得結算申報案件經稅捐機關核定年度如下：

	核定年度
本公司	98 年度
三商電腦	98 年度
三商福寶	98 年度
三商美邦人壽保險	98 年度
三商多媒體	98 年度
商禾	99 年度
拿帕里	98 年度
三商休閒產業	99 年度
華合科技	98 年度
旭富製藥科技	98 年度
三商美福家具	98 年度
河昌	99 年度
華眾國際科技	98 年度
商真	98 年度
三商朝日	98 年度
三商美邦保險代理人	98 年度
三商烘焙食品	99 年度
商日	98 年度
三商家醫	100 年度新設立

(五)「產業創新條例」於民國99年5月生效施行，其中第十條規定公司得在投資於研究發展支出15%限度內，抵減當年度應納營利事業所得稅，並以不超過該公司當年度應納營利事業所得稅30%為限，該規定之施行期間自民國99年1月1日起至108年12月31日止。

卅三、基本每股盈餘(虧損)

100年 度					
	金額(分子)		股數 (分母)	每股盈餘	
	稅 前	稅 後		稅 前	稅 後
基本每股盈餘					
繼續營業單位淨利	\$1,137,648	\$1,088,464			
屬於普通股股東之本期(損)益	\$1,137,648	\$1,088,464	568,817	\$2.00	\$1.91

99年度					
	金額(分子)		股數(分母) (仟股)	每股盈餘(元)	
	稅 前	稅 後		稅 前	稅 後
基本每股盈餘					
繼續營業單位淨利	\$499,057	\$484,536		\$0.90	\$0.87
非常損益	636,528	636,528		1.14	1.14
屬於普通股股東之本期(損)益	\$1,135,585	\$1,121,064	556,530	\$2.04	\$2.01

計算稀釋每股盈餘時，員工分紅若有可能採發放股票者，於該潛在普通股具有稀釋作用時計入加權平均流通在外股數，並以該潛在普通股資產負債表日之公平價值，作為發行股數之判斷基礎。於次年度股東會決議員工分紅發放股數前計算稀釋每股盈餘時，亦繼續考量該等潛在普通股之稀釋作用。

如員工分紅採發放股票方式經股東會決議確定股數時，即列入決議年度基本每股盈餘計算。

本公司民國100年及99年度之員工分紅係屬潛在普通股，惟經測試無稀釋作用，故不予計算完全稀釋每股盈餘。

上述加權平均股數計算如下：

	100年 度	99年 度
期初股數	574,973	547,974
加：100年盈餘轉增資	34,019	34,019
加：99年盈餘轉增資	-	26,999
減：子公司持有本公司股數	(34,785)	(44,474)
減：庫藏股	(5,390)	(7,988)
合 計	568,817	556,530

假設子公司持有母公司股票不視為庫藏股票之擬制資料：

	100年度		99年度	
	稅 前	稅 後	稅 前	稅 後
繼續營業單位淨利(淨損)	\$1,375,867	\$1,326,684	\$1,155,056	\$1,140,535
基本每股盈餘加權平均流通股數	603,602	603,602	601,004	601,004
基本每股盈餘(元)：				
繼續營業單位損益	\$2.28	\$2.20	\$1.92	\$1.90

子公司持有本公司股票之說明請詳見附註三十之說明。

卅四、關係人交易事項

(一) 關係人之名稱及關係

關 係 人 名 稱	與 本 公 司 之 關 係
三商行職工福利委員會	實質為關係人
瑞士商旭福(股)公司	為子公司旭富製藥科技之董事
瑞士商旭富美國(股)公司	與子公司旭富製藥科技董事屬同一聯屬公司
宏遠證券(股)公司	採權益法評價之被投資公司
復華證券投資信託(股)公司	採權益法評價之被投資公司
財團法人中華飲食文化基金會	受本公司捐贈金額達實收基金總額三分之一以上之財團法人
財團法人臺灣名人賽高爾夫運動振興基金會	受本公司捐贈金額達實收基金總額三分之一以上之財團法人
日本朝日啤酒	對子公司三商朝日採權益法評價之投資公司
日本朝日飲料	與子公司三商朝日同屬一聯屬公司
天利創業投資管理顧問(股)公司	天利創投總經理為天利創投管顧(股)公司之董事長(註1)
Babson Capital Manageinemt	民國99年11月30日前為子公司三商美邦人壽保險實質關係人
Massachusetts Mutual Life Insurance Company	民國99年11月30日前為子公司三商美邦人壽保險之聯屬公司
中華民國慢速壘球協會	實質關係人
中華民國樂樂棒球推廣協會	實質關係人

註1：天利創投(股)公司於民國100年3月改選董事，本公司未取得超過半數之董事席次。

(二) 與關係人間之重大交易事項

1. 銷 貨

	100 年度		99 年度	
	金 額	佔銷貨淨額 百 分 比	金 額	佔銷貨淨額 百 分 比
瑞士商旭福(股)公司	\$296	-	\$-	-
瑞士商旭富美國(股)公司	14,176	0.08%	19,484	0.08%
合 計	\$14,472	0.08%	\$19,484	0.08%

子公司旭富製藥科技對上開公司銷貨，係依一般銷售條件(市場行情價格)辦理，收款期間約為 2-3 個月。

2. 進 貨

	100 年度		99 年度	
	金 額	百 分 比	金 額	百 分 比
日本朝日啤酒	\$480,010	4.26%	\$253,864	1.46%
日本朝日飲料	18,560	0.16%	12,600	0.07%
合 計	\$498,570	4.42%	\$266,464	1.53%

子公司三商朝日及商日對上開公司進貨，係依一般進貨條件(市場行情價格)辦理，收款期間約為 2-3 個月。

3. 保費收入

	100 年度	99 年度
三商行職工福利委員會	\$3,625	\$2,342
子公司三商美邦人壽保險及關係企業董事、董事之配偶、總經理、副總經理、協理及其他等	40,504	53,155
合 計	\$44,129	55,497

上列保費費率均係依保險法相關規定計收，與一般交易條件並無差異。

4. 其他收入

	關 係 人	100 年度	99 年度
租金收入	宏遠證券(股)公司	\$1,440	\$1,440
廣告贊助費	日本朝日啤酒	22,466	24,307
廣告贊助費	日本朝日飲料	7,822	-
手續費收入	復華證券投資信託(股)公司	12,614	11,846
合 計		\$44,342	\$37,593

5. 其他支出

	關 係 人	100 年度	99 年度
捐贈費	財團法人中華飲食文化基金會	6,026	\$3,925
其他費用	宏遠證券(股)公司	3,203	2,073
其他費用	Massachusetts Mutual Life Insurance Company	-	1,080
其他費用	復華證券投資信託(股)公司	499	625
捐贈費等	財團法人臺灣名人賽高爾夫運動振興基金會	22,870	30,000
廣告費	中華民國慢速壘球協會	2,500	2,500
廣告費等	中華民國樂樂棒球推廣協會	1,013	500
權利金	日本朝日飲料	3,808	-
合 計		\$39,919	\$40,703

6. 資金委外操作

子公司三商美邦人壽保險委任復華證券投資信託股份有限公司及 Babson Capital Management 代為操作部份投資標的，各該公司於民國 100 年及 99 年度各收取之經理費用如下：

	100 年度	99 年度
Babson Capital Management	\$-	\$15,805
復華證券投資信託(股)公司	5,747	4,640
合 計	\$5,747	\$20,445

7. 子公司三商美邦人壽保險及子公司三商電腦向復華證券購置其所發行之基金，期末餘額明細如下：

科 目	基 金 名 稱	100 年 12 月 31 日	99 年 12 月 31 日
交易目的金融資產	復華債券基金	\$-	\$40,133
	復華有利基金	10,793	160,574
備供出售金融資產	復華東協世紀基金	49,950	-
合 計		\$60,743	\$200,707

8. 應收(付)關係人款

	100 年 12 月 31 日		99 年 12 月 31 日	
	金 額	百 分 比	金 額	百 分 比
(1)應收帳款				
日本朝日	\$4,420	0.39%	\$-	-
日本朝日飲料	1,207	0.11%	-	-
瑞士商旭富美國(股)公司	-	-	4,299	0.20%
合計	\$5,627	0.50%	\$4,299	0.20%

	100 年 12 月 31 日		99 年 12 月 31 日	
	金 額	百 分 比	金 額	百 分 比
(2)應付帳款				
日本朝日啤酒	\$49,858	1.52%	\$34,669	1.27%
日本朝日飲料	3,487	0.11%	1,089	0.04%
合計	\$53,345	1.63%	\$35,758	1.31%

9. 股份投資合約

天利創業投資於民國 96 年 10 月 4 日及 97 年 5 月 12 日與承達投資顧問股份有限公司(下稱承達公司)共同簽署股份投資合約，天利創業投資分別於民國 96 年 10 月 5 日及民國 97 年 5 月 22 日先行認購湯石照明科技股份有限公司(下稱湯石公司)及光耀科技股份有限公司(下稱光耀公司)之現金增資股份。天利創業投資認購湯石公司及光耀公司之現金增資股份分別為 1,300 仟股(投資期間為民國 96 年 10 月 5 日至民國 98 年 4 月 4 日，另合約屆期展延至民國 99 年 4 月 4 日)及 400 仟股(投資期間為民國 97 年 5 月 22 日至民國 97 年 12 月 31 日)。投資期間內或屆滿時，天利創業投資將依協議之價格出售湯石公司及光耀公司股份予承達公司或第三人。截至民國 99 年 3 月 31 日天利創業投資累積已取得湯石公司股票股利 254 仟股，並依合約規定由承達公司購回 100 仟股。另承達公司依展延合約將於民國 99 年 4 月 2 日支付天利創業投資 10,000 仟元，並取回湯石公司股份 100 仟股。因此，天利創業投資將此部份之股份帳列持有至到期日金融資產--流動項下。

10. 管理費用

天利創投與天利創業投資管理顧問(股)公司(以下簡稱天利管顧公司)簽訂委託經營契約，委託其投資處理、處份、再投資、複委託及其被投資事業之企業經營、管理、諮詢或監督等業務，天利創業投資除依約每年按實收資本額百分之二，按季支付天利管顧公司管理費外，尚須按約定方式計算稅前已實現利益之百分之二十支付天利管顧公司績效獎金。本契約自民國 96 年 9 月 16 日生效，至民國 102 年 12 月 31 日終止。天利創投於民國 99 年度認列之管理費用為 16,191 仟元。

11. 擔保放款

民國 100 年及 99 年度三商美邦人壽保險董事、監察人與經理人員、曾辦理授信之職員、其配偶、二親等以內親屬之關係人及關係企業之董事、監察人及經理人所為之不動產抵押放款，明細如下：

	100 年 12 月 31 日	99 年 12 月 31 日
不動產抵押放款	\$213,578	\$186,527
應收利息	\$162	\$129
	100 年度	99 年度
利息收入	\$3,188	\$2,923
利率區間	1.41%~2.87%	1.19%~2.22%

上述對關係人之擔保放款，其放款條件及利率並未優於其他非關係人。

12. 民國 98 年 11 月，子公司三商美邦人壽保險所發行之私募甲種特別股負債，其中宏遠證券(股)公司計認購 4,546 仟股，認購金額為 50,006 仟元。

13. 共同使用借款額度情形

本公司及子公司與關係企業共同使用額度之情形請詳附註卅六之說明。

14. 其他相關資訊請詳附註四十之說明。

(三) 董事、監察人及管理階層薪酬資訊：

本公司及子公司民國 100 年度及 99 年度分配予董事、監察人及管理階層之薪酬總額分別為 170,038 仟元及 76,273 仟元。民國 100 年度之薪酬資訊包含擬於民國 101 年度發放之員工紅利及董監酬勞，實際金額尚待民國 100 年度股東會議決議之。民國 99 年度之薪酬資訊包含民國 100 年度股東會決議之盈餘分配案中配與董監事之酬勞及管理階層之分配紅。其他相關詳細資訊請參閱股東會年報內容。

卅五、質押之資產

截至民國 100 年及 99 年 12 月 31 日止，本公司及子公司提供下列資產作為銷貨履約、保固、應付商業本票、交割墊款、金融機構借款額度之擔保：

資 產 名 稱	100 年 12 月 31 日	99 年 12 月 31 日
受限制資產—流動：定期存款	\$64,549	\$110,494
受限制資產—流動：備償存款	1,745	4,053
三商美邦人壽保險有價證券	1,752,154	3,668,441
固定資產—土地、房屋及建築	143,949	147,227
其他資產—其他：定期存款	27,739	19,153
營業保證金：政府公債	2,100,000	2,100,000
合 計	\$4,090,135	\$6,049,368

卅六、重大承諾事項及或有事項

- (一) 本公司及子公司截至民國 100 年及 99 年 12 月 31 日止，向金融機構借款而開立之本票約為 9,410,500 仟元、美金 1 仟萬及 13,395,431 仟元。
- (二) 本公司及子公司截至民國 100 年及 99 年 12 月 31 日止，基於業務上之需要，對關係企業之背書保證金額分別約為 361,000 仟元及 200,000 仟元。
- (三) 截至民國 100 年及 99 年 12 月 31 日止，本公司及子公司因購買商品而開立之信用狀尚有約 40,711 仟元及 58,905 仟元。
- (四) 截至民國 100 年 12 月 31 日止，本公司及子公司承租營業場所、停車位及倉庫等簽訂租約，於未來五年內估計每年應付租金如下：

年 度	金 額
101.1.1 ~ 101.12.31	\$871,066
102.1.1 ~ 102.12.31	855,800
103.1.1 ~ 103.12.31	913,762
104.1.1 ~ 104.12.31	997,497
105.1.1 ~ 105.12.31	1,101,467

- (五) 截至民國 100 年及 99 年 12 月 31 日止，本公司及子公司基於業務上之需要，與關係企業共同使用借款額度分別約 16 億元、美金 1 仟萬元及 19 億元、美金 1 仟萬元。
- (六) 截至民國 100 年及 99 年 12 月 31 日止，金融機構為本公司及子公司三商電腦開立之履約保證函分別約為 327,314 仟元、美金 3,800 仟元及 315,541 仟元。
- (七) 子公司三商電腦於民國（以下同）92 年 11 月間為給付激態科技股份有限公司(下稱激態公司)所訂購之 3,525 台桌上型電腦，而向達致通商股份有限公司(下稱達致公司)訂購，並約定由達致公司直接交付予激態公司。嗣後，激態公司雖向子公司三商電腦表示已收受電腦，惟子公司三商電腦於 93 年 3 月間發現達致公司並未實際交付貨物予激態公司，認為本交易有涉及刑事詐欺之嫌，乃於 93 年 4 月間向刑事警察局提出舉發。由於達致公司業已於 92 年 12 月間將對子公司三商電腦之債權計 68,677 仟元讓與中國信託銀行，而中國信託銀行即主張受讓該債權而於 93 年 7 月間提起請求給付價金之訴，子公司三商電腦一二審敗訴後，經最高法院於 96 年 11 月 27 日判決認為，原審法院有應調查之證據未予調查，子公司三商電腦受達致公司及激態公司共同詐欺而為買賣意思表示云云，並非全然無據，故發回台灣高等法院更審。嗣後該案經更一審法院於 98 年 3 月 3 日判決子公司三商電腦敗訴，應負侵權行為之損害賠償責任，惟子公司三商電腦再次上訴並經最高法院於 98 年 10 月 08 日判決認為，子公司三商電腦於原審所提出受僱人之消滅時效抗辯之時效利益，及中國信託銀行雖取得對達致公司金錢消費借貸返還之債權，惟未向達致公司、擔保人有任何追償行為，未受有實際損害等之主張，原審法院未予斟酌，故發回台灣高等法院更審。嗣後該案經更二審法院於 99 年 11 月 16 日判決廢棄原判決，並駁回中國信託銀行第一審之訴之聲請。該判決理由認為，中國信託銀行依公司法第 23 條第 2 項及追加依民法第 28 條規定，請求子公司三商電腦負侵權行為損害賠償責任，為無理由；另子公司三商電腦雖應依民法第 188 條

第 1 項、第 184 條第 1 項前段規定，對中國信託銀行負侵權行為損害賠償責任。惟中國信託銀行迄未對達致公司及共同發票人求償，為其所自認，則中國信託銀行損害是否成立，將因追償金額多寡而決定，其既無追償，難以證明已受有實際損害。況且，中國信託銀行既有權請求達致公司損害賠償，亦得依票據關係對達致公司及共同發票人求償，其已取得債權，財產總額未因此減少，自無損害之情事。故中國信託銀行並未能證明實際上受有何損害，其請求子公司三商電腦給付，無理由。中國信託銀行已於法定期間上訴，並於最高法院審理中。經詢問法律專家意見認為依刑事偵查終結，顯示激態公司並未實際收受貨物，亦即達致公司根本未依約完成送貨之義務，自不得向子公司三商電腦要求支付貨款價金，故中國信託銀行自始亦無任何債權可茲受讓，中國信託銀行自不得據該貨款債權為其請求權之基礎。另有關前述時效利益抗辯是否有理，更二審法院並未針對子公司三商電腦是否得援用受僱人之消滅時效抗辯之時效利益直接表示其意見，子公司三商電腦亦已於最高法院審理中一併提出主張，認為除前述未能證明實際上受有何損害外，最高法院亦應以此駁回中國信託銀行之上訴而維持原判決。因此，法律專家依目前訴訟資料及相關卷證所示，認為子公司三商電腦依法於上訴審中獲得最終勝訴之機會較大。惟子公司三商電腦基於穩健原則，於 94 年度及 98 年 3 月業已估列相關之損失分別約 73,000 仟元及 3,271 仟元，帳列營業外費用及損失—其他損失項下。

(八) 子公司三商電腦與鴻緯有限公司(下稱鴻緯公司)因「高雄市民政局各區監視系統租賃」採購案產生爭議，該公司起訴主張子公司三商電腦應給付合約工程款及工程追加款共 39,823 仟元；子公司三商電腦則反訴就鴻緯公司所主張未依約給付工程款部分有所爭執，並對其主張債務不履行之損害賠償。案經一審法院於民國（以下同）98 年 10 月 28 日判決子公司三商電腦部份敗訴，應給付鴻緯公司 2,230 仟元；子公司三商電腦上訴並經台灣高等法院於 99 年 7 月判決駁回子公司三商電腦上訴；嗣後本案經最高法院於 99 年 12 月 24 日判決全案廢棄，發回台灣高等法院，目前由更一審法院審理中。惟公司基於穩健原則，於 98 年度認列相關損失 2,230 仟元，帳列營業外費用及損失—其他損失項下。

(九) 子公司三商電腦針對巨環開發科技股份有限公司(下稱巨環公司)就「郵運管理系統設備專案合約」應給付而未給付之款項計新台幣 50,127 仟元糾紛提起訴訟，本案業經一、二審法院判決子公司三商電腦均勝訴，該公司上訴經最高法院於民國（以下同）97 年 03 月 07 日判決認為，尚有應調查之證據未予調查，有判決不備理由之違法，故發回台灣高等法院更審。嗣後本案經更一審法院於 98 年 1 月 13 日判決子公司三商電腦勝訴，巨環公司再提起上訴，該案經最高法院於 99 年 11 月 04 日判決巨環公司之上訴駁回，本案判決確定。子公司三商電腦因考慮巨環公司之財務狀況不佳，於判決確定後可能無法清償債務，為確保子公司三商電腦債權，前已進行相關保全債權之執程序。另本案合作廠商台灣國際商業機器股份有限公司(下稱 IBM 公司)，亦就本案起訴主張子公司三商電腦應給付系統整合服務費用計台幣 49,727 仟元，IBM 公司未能舉證證明，案經一審法院於 97 年 7 月份駁回 IBM 公司之訴，IBM 公司提起上訴後，本案雙方達成和解並撤回訴訟。又巨環公司於 99 年 1 月以子公司三商電腦及 IBM 公司未依約交付 TMS 軟體，導致其對中華郵政之專案，履約時程遲延 630 日，依約應給付違約金共 277,830 仟元為由，向台北地院民事庭提起民事訴訟求償 10,000 仟元。本案經一審法院於 99 年 12 月 06 日判決駁回巨環公司之訴，巨環公司上訴後經二審法院於第一次開庭時當庭曉諭，認為巨環公司已於判決確定之另案中主張就本案訴訟標的與子公司三商電腦對其之應收貨款互為抵銷之請求，且其成立與否亦經法院裁判，故應受另案確定判決之既判力拘束而不得就同一事件重行起訴，巨環公司遂於第二次開庭時當庭撤回對子公司三商電腦之上訴，故本案巨環公司對子公司三商電腦之訴訟部份判決確定。

(十) 子公司三商美邦人壽保險與保險業務有關之重要法律訴訟共 50 件，要求理賠給付共 54,585 仟元，其中已分出再保 9,000 仟元，餘業已評估適當金額提列賠款準備，目前均由法院審理中。

(十一) 民國 96 年度子公司三商美邦人壽保險客戶申訴業務員侵占保費，子公司三商美邦人壽保險經與保戶達成和解協議而支付和解金 31,409 仟元，業已入帳，另子公司三商美邦人壽保險對該業務員提起訴訟，目前桃園地檢署偵查中。

卅七、重大之災害損失：無

卅八、重大之期後事項：

- (一)本公司於民國100年12月16日經董事會決議出售自有資產羅東大樓，並於國101年1月20日過戶，出售總價款為2.7億元。
- (二)本公司於民國100年12月16日經董事會決議通過出售三商美邦人壽保險(股)公司普通股44,575仟股予第三人，並於101年2月過戶，交易金額為8.02億元。

卅九、其他

(一)員工退休金相關資訊

- 自民國94年7月1日起，本公司依「勞工退休金條例」訂定之員工退休辦法，係屬確定提撥退休辦法。依員工每月薪資之6%提撥退休金至勞工保險局之個人專戶。民國100年及99年度認列之退休金成本分別為49,816仟元及28,647仟元。
- 本公司依「勞動基準法」訂定之員工退休辦法，係屬確定給付退休辦法，適用於民國94年7月1日實施「勞工退休金條例」前所有正式員工之服務年資，以及於實施「勞工退休金條例」後選擇繼續適用勞動基準法員工之後續服務年資。依該辦法之規定，員工退休金係按年資每滿一年給予兩個基數，超過十五年者每滿一年給予一個基數，總計最高以四十五個基數為限。強制退休之員工，其心神喪失或身體殘廢係因執行職務所致者依前述規定再加給百分之二十計算。本公司依員工每月薪資總額4%提撥員工退休金基金，交由勞工退休準備金監督委員會以該委員會名義存入台灣銀行之專戶，民國100年及99年度提撥之退休金成本分別為20,421仟元及24,759仟元。

1. 民國100年12月31日退休金資產之內容：

職工退休基金：	三商行普通股股票	\$396,947
	其他	14,985
勞工退休基金：	台灣銀行	\$22,914
	應收票據	1,142
合 計		\$435,988

- 海外合併公司之退休金計劃採確定提撥制，其依當地有關法令規定，公司及員工各依薪資之一定比例限度內提撥退休基金。

3. 本公司及子公司退休金相關資訊揭露如下：

(1)本公司及子公司民國100年及99年度淨退休金成本組成項目如下：

	100 年度	99 年度
服務成本	\$60,905	\$114,569
利息成本	40,522	40,685
退休基金資產預期報酬	(99,606)	(10,508)
攤銷數	89,176	19,393
補計之退休金費用	17,728	-
淨退休金成本	\$108,725	\$164,139

(2)本公司及子公司民國100年及99年12月31日退休基金提撥狀況與資產負債表列報數額調節表：

	100 年 12 月 31 日	99 年 12 月 31 日
給付義務		
既得給付義務	\$(844,366)	\$(766,598)
非既得給付義務	(870,521)	(795,387)
累積給付義務	(1,714,887)	(1,561,985)
未來薪資增加之影響數	(303,174)	(457,195)
預計給付義務	(2,018,061)	(2,019,180)
退休基金公平價值	665,162	546,809
提撥狀況	(1,352,899)	(1,472,371)
未認列過度性淨給付義務(淨資產)	1,736	4,585
未認列前期服務成本	-	-
未認列退休金損(益)	387,475	533,648
補列之應計退休金負債	(176,961)	(154,623)
期末(應計退休金負債)／預付退休金	\$(1,140,649)	\$(1,088,761)
既得給付	\$212,160	\$411,294

(3)本公司及子公司民國 100 年度及 99 年度退休金精算假設：

	100 年度	99 年度
折 現 率	1.40%~2.00%	1.75%~2.25%
薪 資 預 期 增 加 率	1.00%~2.00%	1.00%~2.00%
長 期 報 酬 率	1.40%~2.00%	1.75%~2.00%

(一) 金融商品相關資訊

	100 年 12 月 31 日			99 年 12 月 31 日		
	帳面價值	公平價值		帳面價值	公平價值	
		公開報價 決定之金 額	評價方法 估計之金 額		公開報價 決定之金 額	評價方法 估計之金 額
金融資產：						
公平價值變動列入損益之金融資產(流動及非流動)	\$2,912,723	\$2,912,723	\$-	\$6,991,965	\$6,991,965	-
備供出售金融資產(流動及非流動)	69,856,122	69,856,122	-	67,744,016	67,744,016	-
持有至到期日金融資產(流動及非流動)	212,663,128	-	218,491,761	211,525,815	-	213,031,508
以成本衡量之金融資產(流動及非流動)	541,357	-	-	667,664	-	-
無活絡市場之債券投資(流動及非流動)	31,879,994	-	31,399,062	13,316,714	-	13,234,886
其他金融資產(流動及非流動)	7,850,000	-	7,879,391	7,300,000	-	7,264,501
金融負債：						
公平價值變動列入損益之金融負債(流動及非流動)	617,760	617,760	-	187,942	187,942	-
特別股負債	2,699,522	-	2,746,367	1,007,006	-	998,309

本公司及子公司估計金融商品公平價值所使用之方法及假設如下：

- (1) 短期金融商品以其在資產負債表上之帳面價值估計其公平價值，因為此類商品到期日甚近，其帳面價值應屬估計公平價值之合理基礎。此方法應用於現金及約當現金、應收/應付票據、應收/應付款項、其他金融資產及短期放款等。
- (2) 金融資產如有活絡市場公開報價時，則以此市場價格為公平價值。若無市場價格可供參考時，則採用評價方法估計。本公司及子公司採用評價方法所使用之估計及假設係與市場參與者於金融商品訂價時用以作為估計及假設之資訊一致，本公司及子公司使用之折現率與實質上條件及特性相同之金融商品之報酬率相等。
- (3) 存出保證金及存入保證金係以帳面價值估計公平價值。
- (4) 長期借款係以其帳面價值為其估計公平價值。
- (5) 以成本衡量之金融資產，因無活絡市場公開報價，且公平價值無法可靠衡量，故無法估計其公平價值。

1. 財務風險控制及避險策略

本公司及子公司採用全面風險管理與控制系統，以辨認本公司及子公司所有風險(包含市場風險、信用風險、流動性風險及現金流量風險)，使本公司及子公司之管理階層能有效從事控制並衡量市場風險、信用風險、流動性風險及現金流量風險。本公司及子公司市場風險管理目標，係適當考慮經濟環境、競爭狀況及市場價值風險之影響下，達到最佳化之風險部位、維持適當流動性部位及集中管理所有市場風

險。

2. 重大財務風險資訊

(1) 市場風險

- A. 匯率市場：本公司及子公司部分之進銷貨係以美元等外幣為計價單位，其公平價值將隨市場匯率波動而改變。惟本公司及子公司之外幣資產及負債，其部位及收付期間大約相當，故可大致相互抵銷。若有短期性部位缺口，則從事遠期外匯交易以規避可能之風險，故整體而言，預期不致產生重大之匯率市場風險。
- B. 資產市場：本公司及子公司從事之備供出售及以成本衡量之金融資產投資，會受資產市場價格變動之影響。惟本公司及子公司預期不致發生重大之資產市場風險。

(2) 信用風險

- A. 應收債務：本公司及子公司應收款項之債務人，大部分為信用極好之公司，近年來從未發生過重大呆帳之情形。且本公司及子公司定期評估備抵呆帳之適足性，故無重大之信用風險。
- B. 資產交易：本公司及子公司從事之備供出售及以成本衡量之金融資產投資，雖有發生信用風險之可能性，惟因前者具公開活絡之市場，而後者，本公司及子公司均定期執行減損測試，且投資時業已評估交易相對人之信用狀況，故預期不致產生重大信用風險。

(3) 流動性風險

- A. 應收債權：本公司及子公司應收款項之主要債務人，均為信用良好之公司，且各應收款項均屬一年內到期者，收款情形並無異常，經評估並無重大之流動性風險。
- B. 金融資產：本公司及子公司之備供出售金融資產，其標的均具有活絡交易之資產市場，可輕易在市場上，以接近公平價值之價格迅速處理或贖回，因此發生流動性風險之可能性極低。至於以成本衡量之金融資產，因無活絡市場，故流動性風險較高，惟因持股比例不高且非屬重大性投資，故預期不致產生重大之流動性風險。
- C. 資金調度：本公司及子公司之營業狀況良好，營運資金充足，在貨幣市場及銀行間之債信也極佳，故沒有因無法籌措資金以履行合約義務之資金調度之流動性風險。

(4) 利率變動之現金流量風險

- A. 長期負債：本公司及子公司借入之長期款項，係屬浮動利率之金融負債，本公司及子公司預期不致產生重大利率變動之現金流量風險。
- B. 金融資產：本公司及子公司投資之備供出售金融資產、以成本衡量之金融資產及從事之期貨交易，均非屬利率型商品，因此無利率變動之現金流量風險。

(三) 衍生性金融商品相關資訊

1. 子公司三商美邦人壽保險

子公司三商美邦人壽保險從事之衍生性金融商品計有遠期外匯、換匯合約、換匯換利等，其相關資訊如下：

(1) 種類、目的、合約(名目本金)金額及帳面金額

子公司三商美邦人壽保險遠期外匯、換匯合約、換匯換利及外匯選擇權主要係為規避帳列之部份外幣資產因匯率變動產生之風險。

子公司三商美邦人壽保險之避險策略係以達成能夠規避大部份市場價格風險為目的。子公司三商美邦人壽保險以被避險項目公平價值變動呈高度負相關之衍生性金融商品作為避險工具，並作定期評估。惟因不符合避險會計之條件，視為交易目的之金融商品。

民國 100 年及 99 年 12 月 31 日，子公司三商美邦人壽保險持有之衍生性金融商

品明細如下：

項 目	100 年 12 月 31 日		99 年 12 月 31 日	
	帳面金額	名目本金	帳面金額	名目本金
公平價值變動列入損益之金融資產：				
遠期外匯、無本金交割遠匯及換匯合約	\$ 74,495	USD 775,000	\$ 2,384,890	USD 1,774,000
遠期外匯	8,438	EUR 29,600	17,666	EUR 12,000
遠期外匯	22,812	AUD 135,000	219	AUD 30,000
遠期外匯	3,452	GBP 11,000	-	-
遠期外匯	3,882	CAD 20,079	-	-
遠期外匯	4,446	NZD 40,000	-	-
可轉換公司債轉換權	4,619	-	29,951	-
國外結構債轉換權	182,141	-	30,846	-
換匯換利	894,872	USD 502,000	3,681,258	USD 710,000
	<u>\$1,199,157</u>		<u>\$6,144,830</u>	

項 目	100 年 12 月 31 日		99 年 12 月 31 日	
	帳面金額	名目本金	帳面金額	名目本金
公平價值變動列入損益之金融負債：				
遠期外匯及換匯合約	\$203,644	USD 1,455,000	\$ -	-
遠期外匯	42,975	AUD 90,500	183,809	AUD 199,200
遠期外匯	3,758	CAD 10,333	-	-
遠期外匯	10,690	NZD 20,000	-	-
遠期外匯	-	-	4,133	EUR 10,000
可轉換公司債轉換權	22,448	-	-	-
換匯換利	334,179	USD 240,000	-	-
	<u>\$617,694</u>		<u>\$187,942</u>	

(2) 公平價值

衍生性金融商品之公平價值，係假設子公司三商美邦人壽保險若在報表日終止合約，依約定預計所能取得或必須支付之金額。一般均包括當期末結清合約之未實現損益。子公司三商美邦人壽保險衍生性金融商品之公平價值係參考金融機構之報價計算而得。

(3) 衍生性金融商品於財務報表上之表達方法

截至民國 100 年及 99 年 12 月 31 日止，子公司三商美邦人壽保險衍生性金融資產(負債)(包含遠期外匯、換匯合約、換匯換利、可轉換公司債轉換權及國外結構債選擇權)於資產負債表列示如下：

	100 年 12 月 31 日	99 年 12 月 31 日
公平價值變動列入損益之金融資產	<u>\$1,199,157</u>	<u>\$6,144,830</u>
公平價值變動列入損益之金融負債	<u>\$617,694</u>	<u>\$187,942</u>

(4) 財務風險資訊

A. 市場風險

子公司三商美邦人壽保險持有部份為固定利率及國外之債券投資與所發行以固定利率計息之特別股負債，故其公平價值將隨市場利率或匯率變動而變動。故子公司三商美邦人壽保險利用換匯換利等工具，以調整子公司三商美邦人壽保險固定收益產品投資組合之利率敏感度。針對國外投資部分，子公司三商美邦人壽保險利用遠期外匯及外匯交換等方式，規避外幣對新台幣匯率波動風險。

子公司三商美邦人壽保險之權益證券除以成本法或權益法評價外，餘係分類

為備供出售之金融資產或公平價值變動列入損益之金融資產，因此類資產係以公平價值衡量，因此子公司三商美邦人壽保險將暴露於權益證券市場價格變動之風險。

B.信用風險

子公司三商美邦人壽保險主要的潛在信用風險係源自於現金及約當現金、權益證券及債務證券等金融商品投資。子公司三商美邦人壽保險針對各項投資標的以及交易對手之信用風險，明確訂定各項信用評等等級之投資上限與交易管理政策，以達到分散信用風險之目的，故認為子公司三商美邦人壽保險所持有之金融商品不致有重大之信用風險顯著集中之虞。

C.流動性風險

子公司三商美邦人壽保險之資本及營運資金足以支應履行所有合約義務，故未有因無法籌措資金以履行合約義務之流動性風險。

子公司三商美邦人壽保險所從事之遠期外匯(含無本金交割)、換匯及換匯換利合約等衍生性金融商品因所承作之幣別係屬流動性高之貨幣，無法於市場上以合理價格出售之可能性極小，故變現流動風險低，而從事其他衍生性金融商品合約之價款亦已付訖，故無籌資風險。

另子公司三商美邦人壽保險投資之部份債券及權益商品因無活絡市場，故預期具有流動性風險，餘均具有活絡市場，故預期可在市場上以接近公平價值之價格迅速出售金融資產。

D.利率變動之現金流量風險

子公司三商美邦人壽保險之部分債券投資及放款係以浮動利率計息，故市場利率變動將使其債券投資及放款之有效利率隨之變動，而使其未來現金流量產生波動。

(5)風險控制及避險政策

子公司三商美邦人壽保險所從事之風險控制及避險策略，係為最大化子公司三商美邦人壽保險股東權益以及保全全體保戶之權益為基準。為符合以上需求，子公司三商美邦人壽保險從事任何投資業務，皆訂定有詳細相關投資作業準則，以為辨認及控制各項投資風險之依據(包含市場風險、信用風險、作業風險、流動性風險以及匯率風險等)。為更積極管理各項投資風險，子公司三商美邦人壽保險並持續進行有關投資管理系統及組織之改造，以期達到風險管理的目的。

子公司三商美邦人壽保險現行市場風險管理目標，係綜合考量法令規定需求、國內外金融市場狀況、子公司三商美邦人壽保險資產負債配合、以及子公司三商美邦人壽保險各項風險部位之可承受程度。為達成風險管理之目的，子公司三商美邦人壽保險各項風險可承受程度除法令最低要求限制以外，其可承受之風險暴露額度，均由子公司三商美邦人壽保險高階主管所組成之投資管理委員會授權，並將風險暴露部位狀況每日市價變化報告之，隨時檢視風險程度與避險成效。

子公司三商美邦人壽保險利用主管機關所核准之各項衍生性金融商品，以規避子公司三商美邦人壽保險因投資於股票、基金、固定收益等投資項目所產生之市場風險、匯率風險、流動性風險以及現金流量風險等。例如，子公司三商美邦人壽保險另外利用換匯換利等工具，以調整子公司三商美邦人壽保險固定收益產品投資組合之利率敏感度以及現金流量風險。針對國外投資部分，子公司三商美邦人壽保險利用遠期外匯及換匯換利等方式，規避外幣對新台幣波動風險。此外子公司三商美邦人壽保險針對各項投資標的以及交易對手之信用風險，亦明確訂定各項信用評等等級之投資上限與交易管理政策，以達成分散信用風險之目的。

2.子公司旭富製藥科技

(1)金融商品相關資訊

	100 年 12 月 31 日			99 年 12 月 31 日		
	公平價值			公平價值		
帳面價值	公開報價 決定之金額	評價方法 估計之金額		帳面價值	公開報價 決定之金額	評價方法 估計之金額
<u>衍生性金融商品</u>						
金融資產：						
公平價值變動 列入損益之金 融資產-流動	\$(66)	\$(66)	\$-	\$122	\$122	\$-

(2) 衍生性金融商品交易

金融商品	100 年 12 月 31 日			99 年 12 月 31 日		
	帳面價值	合約本金 (仟元)	契約期間	帳面價值	合約本金 (仟元)	契約期間
遠期外匯合約 (買入台幣/賣 出日幣)	\$(66)	JPY 41,000	100.11.29 ~101.1.30	\$122	JPY 28,000	99.10.20 ~100.1.18

(3) 重大財務風險資訊

A. 子公司旭富製藥科技與兆豐國際商業銀行簽訂預售日幣之遠期外匯合約，此合約係以規避外幣匯率變動可能造成之不利影響為主要目的，民國100年及99年12月31日止，合約名目本金分別為日幣41,000仟元及28,000仟元，當期損益金額則分別為損失\$66仟元及利益\$122仟元。

B. 市場風險

匯率市場：子公司旭富製藥科技部分之進銷貨係以美元等外幣為計價單位，其公平價值將隨市場匯率波動而改變。惟子公司旭富製藥科技會依據外匯淨部位及市場狀況進行避險，此舉將可降低匯率波動之部分風險。

C. 信用風險

金融市場：子公司旭富製藥科技所從事之遠期外匯交易，係與信用良好之金融機構往來，預期各該金融機構均不致產生違約情事，故發生信用風險之可能性極低。

D. 流動性風險

外匯交易：子公司旭富製藥科技所從事之遠期外匯交易，其標的均係國際外匯市場上，交易量極為龐大的幣種，且報價之交易商非常多，買賣報價非常積極，流通性極佳，故預期不致有重大之流動性風險。

E. 利率變動之現金流量風險

子公司旭富製藥科技從事之金融商品非屬利率型商品，因此無利率變動之現金流量風險

3. 子公司三商電腦

(1) 金融商品相關資訊

	100 年 12 月 31 日		
	公平價值		
	帳面價值	公開報價決定 之金額	評價方法估計 之金額
<u>衍生性金融商品</u>			
金融資產：			
公平價值變動列入損益 之金融資產-流動	\$7	\$7	\$-

(2) 衍生性金融商品交易

金融商品	100 年 12 月 31 日		
	帳面價值	合約本金(仟元)	契約期間
遠期外匯合約 (買入美金/賣出台幣)	\$16	USD300	100.12.16 ~101.10.11
遠期外匯合約 (買入美金/賣出台幣)	\$(3)	USD300	100.12.19 ~101.9.14
遠期外匯合約 (買入美金/賣出台幣)	\$(1)	USD300	100.12.20 ~101.9.15
遠期外匯合約 (買入美金/賣出台幣)	\$(2)	USD300	100.12.20 ~101.8.16
遠期外匯合約 (買入美金/賣出台幣)	\$(3)	USD300	100.12.20 ~101.7.17

(3)重大財務風險資訊

A.三商電腦與台灣土地銀行簽訂預購美金之遠期外匯合約，此合約係以規避外幣匯率變動可能造成之不利影響為主要目的，民國100年12月31日止，合約名目本金為美金1,500仟元，當期損益金額為利益\$7仟元。

B.市場風險

匯率市場：三商電腦主要之進銷貨係以美元或日幣等為計價單位，其公平價值將隨市場匯率波動而改變。惟三商電腦之外幣資產及負債，其部位及收付期間大約相當，故可大致相互抵銷。若有短期性部位缺口，則從事遠期外匯交易以規避可能之風險，故整體而言，預期不致產生重大之匯率市場風險。

C.信用風險

金融市場：三商電腦所從事之遠期外匯，係與信用良好之金融機構往來，預期各該金融機構均不致產生違約情事，故發生信用風險之可能性極低。

D.流動性風險

外匯交易：三商電腦所從事之遠期外匯交易，其標的均係國際外匯市場上，交易量極為龐大的幣種，且報價之交易商非常多，買賣報價非常積極，流通性極佳，故預期不致有重大之流動性風險。

E.利率變動之現金流量風險

三商電腦從事之金融商品非屬利率型商品，因此無利率變動之現金流量風險。

(四)子公司三商美邦人壽保險合約風險之性質與範圍

1.保險合約風險管理之目標、政策及程序及方法：

(1)風險管理之架構、組織及權責範圍

A.董事會

- a.為整合風險管理業務之規畫、執行、監督與協調運作，於董事會轄下設置「風險管理委員會」，並成立風險管理部負責執行風險管理相關事務。
- b.董事會為子公司三商美邦人壽保險建立有效風險管理制度之最高決策單位，並擔負整體風險管理之最終責任。
- c.董事會應依整體經營環境與策略，核定本政策與重大決策，並確保風險管理机制之有效運作。

B.風險管理委員會

- a.負責擬訂風險管理政策與程序，執行董事會之風險管理決策，並定期向董事會提出風險報告。
- b.監控各類風險及建立其管理指標，並協調風險管理功能跨單位之互動與溝通。

C.風險管理部

- a.負責彙整、衡量與監控公司之整體風險資訊，並定期提出風險報告。
- b.執行風險管理決策，協調與溝通各單位之風險管理機制，必要時，提出風險管理行動之建議，以作為各單位決策之參考。

D.子公司三商美邦人壽保險相關單位

- a.應依風險管理程序執行風險管理作業，管理所屬日常風險，採取必要的因應措施，並及時提出相關報告。
- b.應依據風險管理之需求，提供及時、可靠的風險資訊及可行、有效的控制措施。

E.稽核單位

- a.依據現行相關法令規定查核公司各相關單位之風險管理執行狀況。

(2)風險報導或衡量系統之範圍及性質

A.採用的方法：有效存續期間或有效凸性分析、現金流量管理、確定情境分析及壓力測試等。

B.相關假設及參數：依各種衡量方法的需要、國內外相關研究資料及公司實際經驗來訂定。

C.各種衡量方法之優點及限制：

a.有效存續期間或有效凸性分析

- 優點：計算容易、可以衡量內含選擇權的固定收益資產。
- 限制：假設收益率曲線為平行移動，無法衡量非平行移動的情況。

b.現金流量管理

- 優點：增強決策的實效性、加強財務控制及體現持續經營的能力。
- 限制：現金流量的估計可能是主觀的認定，未來現金流量的預計可能無法反應實際的情況。
- c.確定情境分析
 - 優點：可考量多個變數同時變動時的情境、可以針對特定的情境深入分析及計算可能發生的機率。
 - 限制：只有特定的情境可以測試、情境的變動是主觀的認定及無法考量非線性關係或極端風險之情況。
- d.壓力測試
 - 優點：可以衡量特定的極端情境發生時所可能產生的損失。
 - 限制：無法衡量特定的極端情境發生的機率。
- (3)承受、衡量、監督及控制保險風險之程序，及確保適當風險分類及保費水準之核保政策
 - A.保險風險管理程序
 - a.相關單位應辨識其經營業務可能產生或面臨之風險。
 - b.相關單位應分析風險事件發生之可能性及其對公司產生負面衝擊之程度，以作為後續風險之管理與監控參考依據。
 - c.相關單位於衡量及彙總風險後，對於所面臨的風險應採取適當的回應措施。
 - B.核保政策

公司經營目標在推動業務發展的同時，能兼顧風險的控管規劃，商品核保原則如下：

 - a.瞭解投保動機，針對保戶保障需求、財務情況及繳費能力設計適度的保額。
 - b.必要時視個案情況要求保戶提供相關證明文件、體檢報告或對要保內容作合理調整。
 - c.鉅額投保須提具財務告知書與體檢報告，並由公司進行必要之徵信調查。
 - d.核保人員得就保戶身體狀況「批註」、「加費限額」或「不予承保」。
 - e.明訂各險種不予承保的對象。
- (4)以企業整體基礎評估及管理保險風險之範圍

子公司三商美邦人壽保險發行保險合約之主要風險如下：

 - A.資產配置風險：因資產配置無法符合商品特性，進而發生不利情事之風險。
 - B.再保險風險：因再保險規劃之不適當，所可能衍生之風險。
 - C.核保風險：逆選擇等因核保控管不適當所產生之風險。
 - D.商品結構風險：係指因商品設計與定價之不適當，所衍生之風險。
- (5)限制或移轉保險風險暴露及避免不當集中風險之方法針對上述風險，子公司三商美邦人壽保險主要的因應方法如下：
 - A.資產配置計畫：透過投資風險控管及利率風險控管來降低資產配置風險及有效管理投資組合受利率波動影響的風險。
 - B.再保險規劃：透過再保險方式，將全部或部分之風險移轉第三者承擔。
 - C.核保控管：訂定投保金額限制、投保年齡限制、核保政策、風險控管措施及銷售必要性說明來降低核保風險。
 - D.商品結構設計：進行成本分析、檢驗各保單年度解約金和所繳保費之比率，與業界相似商品之比較，以確保商品設計、定價及結構之合理性。
- (6)資產負債管理方法
 - A.風險辨識：至少包含下列三項風險因素：
 - a.市場風險：主要指因利率變動所致之資產和負債價格變動幅度不一。
 - b.流動性風險：主要指無足夠現金或流動性資產以滿足現金支出。
 - c.保險風險：主要指保戶行為致使負債現金流量和資產流量無法配合之情形。
 - B.風險衡量：衡量的方法如下：
 - a.有效存續期間或有效凸性分析。
 - b.現金流量管理。
 - c.確定情境分析。
 - d.壓力測試。
 - C.風險回應：衡量及彙總風險後，將定期呈送風險管理委員會中檢視與討論並考慮適當及可行的回應措施：
 - a.風險規避：決定不從事或不進行該項業務活動或資產商品買賣。
 - b.風險移轉：透過再保險或避險等方式，將全部或部分資產或負債風險移轉第三者承擔。
 - c.風險控制：採取適當的控制措施，以降低風險發生之可能性及發生後可能產

生的負面衝擊。

2.保險合約之信用風險、流動性風險及市場風險：

(1)信用風險：

對子公司三商美邦人壽保險發行之保險合約而言，信用風險包括再保險人未能履行其再保險合約之義務而使保險人產生財務損失之風險。財務保證合約係指保證人於特定債務人無法償還債務時，必須彌補合約持有人損失之合約，子公司三商美邦人壽保險無持有財務保證合約。為規避上述風險，子公司三商美邦人壽保險選擇與信用良好之再保險公司交易。至民國100年12月31日止，子公司三商美邦人壽保險所有往來再保人S&P信用評等均在A-以上，符合適格再保人規定。

(2)流動性風險

子公司三商美邦人壽保險採用現金流量之到期日分析來評估流動性風險。截至民國100年12月31日止，子公司三商美邦人壽保險合約負債之流動性風險到期日分析(淨現金流出(入))如下：

單位：新台幣佰萬元

	1年以內	1~3年	3~5年	5~15年	15年以上
包括具裁量參與特性投資合約之保險負債	(18,785)	(19,260)	18,074	71,306	1,156,129
具金融商品性質之保險契約準備	33	75	4,912	-	-

註：本表無法與資產負債表之負債勾稽，係因上述合約係未折現之合約現金流量分析到期日，另包括未來續期保費收入之現金流入。

(3)市場風險：

A.子公司三商美邦人壽保險評估保險負債之適足性時，以公司整體投資報酬率作為折現的基礎，故市場風險反應於折現率中。市場風險至少包含下列四項風險因素：

- a.利率風險：指國內外固定收益資產因利率期間結構改變等因素，使市場價值減損。
- b.匯率風險：指投資國外資產因匯率變動，使市場價值減損。
- c.權益證券風險：指國內外權益資產因資產價格波動，使市場價值減損。
- d.商品風險：指與商品有關之資產價格波動，使市場價值減損。

B.市場風險衡量：子公司三商美邦人壽保險執行折現率的敏感度分析來衡量市場風險的影響。

C.減少市場狀況改變之影響所採取的因應措施：

- a.資產面：定期計算市場風險值，並進行監控及產出定期風險報告，以掌握資產部位的市場風險。
- b.負債面：發行分離帳戶合約及利率變動型商品，以減少承擔市場風險。
- c.資產負債配合：減少資產負債存續期間(Duration)的差異，降低市場風險的影響。

3.嵌入主保險合約之衍生性商品非以公平價值衡量時，該嵌入式衍生性商品之市場風險曝險資訊：

(1)子公司三商美邦人壽保險發行之非以公平價值衡量之嵌入主保險合約之衍生性商品，主要有下列三種類型：

- A.第一種類型：保單持有人按約定現金解約價值(非指數型或累積利息型)解約之選擇權。
- B.第二種類型：保證最低利率之嵌入式衍生性商品：該利率用以決定解約價值或滿期價值，而該合約發行時係價平或價外，且未具槓桿倍數效果。
- C.第三種類型：死亡給付金額為下列二者中較大者：
 - a.投資基金之單位價值(相當於解約金或滿期金之金額)
 - b.保證最低給付金額

(2)市場風險曝險資訊：

- A.第一種類型：為公司整體投資報酬率低於平均預定利率時之風險。
- B.第二種類型：為公司整體投資報酬率或區隔資產投資報酬率低於最低保證利率時之風險。
- C.第三種類型：為分離帳戶價值急速下降，造成遠低於保證最低死亡給付金額，以致於收取之人壽保險成本不足之風險。

4.保險風險資訊：

- (1)保險風險之敏感度－保險合約及具裁量參與特性之金融商品：對損益及業主權益影響之量化資訊

單位：新台幣千元

精算假設	100年12月31日		
	假設變動	稅前損益變動	股東權益變動
生命表/罹病率	+10%	(625,333)	(625,333)
	-10%	625,333	625,333
投資報酬率/折現率	+0.25%	1,041,848	1,041,848
	-0.25%	(1,041,848)	(1,041,848)
費 用	+10%	(349,338)	(349,338)
	-10%	349,338	349,338
脫退率及解約率	+10%	33,038	33,038
	-10%	(33,038)	(33,038)

上述對稅前損益之影響數係指各主要因素變動對民國100年度之影響，股東權益影響數則係以實質稅率計算之。

- (2)保險風險集中之說明：

A.子公司三商美邦人壽保險辨認保險風險集中時，不考慮再保險之因素(即再保前)，下列情況可能導致子公司三商美邦人壽保險風險之集中：

- 單一保險合約或少數相關合約，發生頻率低但影響極大之風險，子公司三商美邦人壽保險目前並無承保本項風險。
- 單一意外事件造成多種保險合約暴險，如重大恐怖份子事件。
- 非預期趨勢改變之暴險，如死亡率、罹病率或保單持有人行為之非預期改變。
- 因金融市場狀況可能發生之重大改變，而導致保單持有人持有之選擇權變為價內所造成之暴險。
- 重大訴訟或法律風險，導致單一合約鉅額損失或許多合約具有廣泛影響，如敗訴後鉅額賠款或商譽損失。
- 風險間之關聯性及相互影響，如核保政策所篩選之承保對象可能具有某些特定行為。
- 某關鍵變數已接近重大影響未來現金流量水準時之顯著非線性關係。
- 地區別及產業別之風險，子公司三商美邦人壽保險業務遍佈於北、中、南三區，行銷對象並無針對特定族群，本項風險集中程度應屬分散。

B.依「保險業各種準備金提存辦法」規定，子公司三商美邦人壽保險為因應未來發生重大事故所需支應之鉅額賠款而提存之重大事故特別準備金，以及為因應各該險別損失率或賠款異常變動而提存之危險變動特別準備金，於民國100年1月1日起，每年新增提存數應依財務會計準則公報第二十二號扣除所得稅後之餘額提列於業主權益項下之特別盈餘公積科目。

- (3)理賠發展趨勢

A.直接業務理賠發展趨勢

事故 年度	發展年數									預 計
	0	1	2	3	4	5	6	7	8	
≤9	1,057,245	1,222,200	1,230,327	1,233,822	1,234,566	1,234,728	1,236,016	1,236,024	1,236,024	-
93	927,173	1,090,432	1,108,164	1,110,587	1,110,865	1,111,132	1,111,190	1,111,272	1,111,272	-
94	913,918	1,103,328	1,127,422	1,133,878	1,134,391	1,134,894	1,136,767	1,136,767	1,136,767	-
95	967,031	1,173,059	1,186,370	1,188,309	1,188,677	1,189,301	1,189,301	1,189,301	1,189,301	-
96	1,066,930	1,313,036	1,331,243	1,336,386	1,338,503	1,338,963	1,338,963	1,338,963	1,338,963	460
97	1,234,077	1,513,197	1,542,367	1,552,984	1,554,315	1,554,784	1,554,784	1,554,784	1,554,784	1,800
98	1,297,976	1,574,025	1,599,912	1,605,944	1,607,339	1,607,788	1,607,788	1,607,788	1,607,788	7,876
99	1,364,161	1,704,820	1,729,741	1,736,053	1,737,509	1,737,946	1,737,954	1,737,946	1,737,946	33,126
100	1,560,720	1,904,267	1,931,012	1,939,677	1,941,262	1,941,707	1,941,707	1,941,707	1,941,707	380,987
合計										\$424,249
已報未付賠款-長期險										76,747
										\$500,996
未報未付賠款準備										356,560
加：已報未付賠款										144,436
賠款準備金餘額										\$500,996

B.自留業務損失發展趨勢

子公司三商美邦人壽保險截至民國100年12月31日止，過去八年度之累積理賠金額金額如下：

事故 年度	發展年數									預 計
	0	1	2	3	4	5	6	7	8	
≤ 9	1,019,270	1,177,107	1,185,059	1,188,554	1,188,909	1,189,071	1,190,359	1,190,367	1,190,337	-
93	891,210	1,049,485	1,066,791	1,069,203	1,069,457	1,069,725	1,069,782	1,069,670	1,069,670	-
94	903,936	1,083,531	1,107,624	1,113,866	1,114,026	1,114,355	1,116,211	1,116,211	1,116,211	-
95	947,510	1,149,696	1,163,006	1,164,945	1,165,314	1,165,937	1,165,937	1,165,937	1,165,937	-
96	1,049,979	1,294,198	1,312,403	1,317,546	1,319,663	1,320,105	1,320,105	1,320,105	1,320,105	422
97	1,227,024	1,499,149	1,526,264	1,536,860	1,538,180	1,538,639	1,538,639	1,538,639	1,538,639	1,799
98	1,293,261	1,569,291	1,595,178	1,601,174	1,602,566	1,603,012	1,603,012	1,603,012	1,603,012	7,834
99	1,353,247	1,691,822	1,716,434	1,722,646	1,724,093	1,724,520	1,724,520	1,724,520	1,724,520	32,698
100	1,549,834	1,886,587	1,913,066	1,920,341	1,921,921	1,922,360	1,922,360	1,922,360	1,922,360	372,526

子公司三商美邦人壽保險針對已報及未報賠案之預計未來給付及其相關理賠處理成本提存賠款準備。該等準備之提存作業因涉及諸多不確定、估計及判斷，故存有高度之複雜性。任何估計或判斷之改變視為會計估計變動處理，其變動所造成之影響數列入當期損益。某些賠案可能會延遲通報子公司三商美邦人壽保險，另，估列未報賠案預計可能賠付金額時，涉及大量過去之賠付經驗及主觀判斷，因此，並無法確認資產負債表日所估列之賠款準備會與賠案最終之賠付金額相等。帳列賠款準備係依據目前現時可得之資訊估計，然而，最終之結果可能因賠案之續後發展而偏離原始估計值。

上表係列示賠案之理賠發展趨勢，各事故年度係指賠案發生年度，橫軸代表賠案之發展年數，每一斜線代表每一年度年底之各事故年度累積已付賠款金額，說明子公司三商美邦人壽保險如何隨時間經過估計各事故年度之理賠金額。影響子公司三商美邦人壽保險賠款準備提存數之情況與趨勢未必與未來相同，因此，預期未來賠付金額並無法經由上表之理賠發展趨勢據以決定之。

(五)重大合約

1. 子公司三商電腦於民國99年6月經董事會決議通過以營業受讓方式收購日立亞細亞(股)公司之金融事業服務部之資產及營業權，並於民國99年6月25日簽訂合約，轉讓費用共約79,096仟元，收購日為民國99年8月1日。
2. 子公司三商電腦於民國99年8月1日與Hitachi-Omron Terminal Solutions, Corp. (下稱HOTS) 簽訂EX-ADM2、R-ATM之自動存提款櫃員機及PBP自動補摺機之經銷合約書(DISTRIBUTORSHIP AGREEMENT)，經銷販賣區域係台灣地區獨家經銷，經銷期間為五年，除非任一方在合約期滿至少90日前通知他方不欲更新合約外，原經銷合約書將自動有效並更新一年，以後年度依此類推。
3. 子公司三商電腦於民國98年12月21日與昇陽電腦股份有限公司(Sun Microsystems Taiwan Limited.) 簽訂SUN產品及服務之授權經銷合約書(RESELLER AGREEMENT【SUN PARTNER ADVANTAGE PROGRAMME FOR CHANNEL PARTNERS】)，經銷期間自民國99年1月1日至民國99年12月31日，經銷區域為台灣地區。另昇陽電腦股份有限公司已與ORACLE合併，故子公司三商電腦於民國99年8月19日與ORACLE TAIWAN LLC(TAIWAN BRANCH)(即美商甲骨文有限公司，以下簡稱ORACLE) 簽夥伴經銷合約(ORACLE PARTNER NETWORK FULL USE PROGRAM DISTRIBUTION AGREEMENT)，並於民國100年12月14日簽訂維護支援服務提供附約(FIELD DELIVERY SUPPORT PROVIDER ADDENDUM)，夥伴經銷合約期間為自民國99年8月19日合約生效日起2年，維護支援服務提供附約之期間為自民國100年12月14日起1年，合約期滿雙方得以書面另行更新續約一年。
4. 子公司三商電腦於民國95年6月1日改與Hitachi-Omron Terminal Solutions, Corp. (下稱HOTS) 及Hitachi Asia (TAIWAN) Co.Ltd. (下稱HAT) 簽訂EX系列自動存提款櫃員機之經銷合約書(EX SERIES ATM DISTRIBUTORSHIP AGREEMENT)之附約(Addendum)，內容係延續與OMRON所簽之原經銷合約書，經銷販賣區域係台灣地區獨家經銷，菲律賓、新加坡及馬來西亞地區為非獨家經銷，經銷期間為五年，除非任一方在合約期滿至少90日前通知他方不欲更新合約外，原經銷合約書將自動有效並更新二年，以後年度依此類推。並同意HOTS與HAT間之權利義務移轉，及修正原經銷合約書有關出貨、付款條件及準據法及仲裁地等條款。
5. 子公司華眾國際科技於民國99年5月4日與ISTHEBE簽訂Mobile Banking and

Payment 技術移轉合約書 (TECHNOLOGY TRANSFER AND LICENSE AGREEMENT)，合約總價款為美金6,000仟元，惟基於業主及合約內容變更，故於民國100年度與Wayia及mCS Mobile Technology Solutions (Pty) Ltd.重新簽訂Mobile Banking and e-Purse System技術移轉合約書(Initial System and TECHNOLOGY TRANSFER)，合約總價款為美金750仟元。

(六)員工認股權憑證

1.酬勞性員工認股選擇計劃

子公司旭富製藥科技於民國96年4月27日經行政院金融監督管理委員會核准發行員工認股憑證1,500仟單位，民國96年6月28日經董事會決議發行1,100仟單位，並於民國96年7月4日發行1,100仟單位，每單位認股權憑證得認購子公司旭富製藥科技1股之普通股。認股價格為發行當日子公司旭富製藥科技普通收盤價。認股權人自被授予員工認股權證屆二年後，可按一定時程及比例行使認股權，認股權憑證之存續期間為六年。

2.民國100年及99年度酬勞性員工認股選擇權計劃相關之數量及加權平均行使價格之資訊揭露如下表：

	100年度		99年度	
	數量(單位)	加權平均行使價格(元)	數量(單位)	加權平均行使價格(元)
期初流通在外	363	\$26.10	759	\$31.30
本期給與	-	-	-	-
本期行使	(137)	-	(397)	-
本期失效	-	-	-	-
期末流通在外	226	21.80	362	26.10
期末可行使之認股選擇權	226	-	87	-

3.截至100年12月31日止，子公司旭富製藥科技流通在外及可行使之員工認股權憑證相關資訊如下：

行使價格範圍(元)	流通在外認股權憑證			可行使認股權憑證	
	流通在外單位(仟)	加權平均預期剩餘存續期間(年)	加權平均行使價格(元)	可行使單位(仟)	加權平均行使價格(元)
\$21.80	226	1.5	\$21.80	226	\$21.80

4.子公司旭富製藥科技100年度依內含價值法認列之相關酬勞成本為0仟元。對認股選擇權計劃給與日(或修正日)於民國93年度(含)以後者，若採公平價值法認列認股權酬勞成本，其相關擬制性資訊如下：

評價模式	Black-Scholes選擇權評價模式
假設股利率	4.9107%
預期價格波動性	16.6083%
無風險利率	2.477675%
預期存續期間	2年

	100年度	99年度
子公司旭富製藥科技本期淨利		
報表認列之淨利	\$90,016	\$171,244
擬制純益	89,886	170,815
基本每股稅後盈餘		
報表認列之每股盈餘	\$1.84	\$3.52
擬制每股盈餘	\$1.84	\$3.52
充分稀釋每股稅後盈餘		
報表認列之每股盈餘	\$1.82	\$3.46
擬制每股盈餘	\$1.82	\$3.45

(七)子公司三商美邦人壽保險之資產及負債預期於資產負債表日後十二個月內回收或償付，及超過十二個月內回收或償付之金額：

100 年 12 月 31 日			
	預期十二個月內 收回或償付	預期超過十二個 月內收回或償付	合 計
資 產			
現金及約當現金	\$47,033,347	\$-	\$47,033,347
應收款項	6,098,440	-	6,098,440
投資	39,768,981	350,377,517	390,146,498
再保險準備資產	830,937	-	830,937
固定資產	-	3,787,819	3,787,819
無形資產	-	27,042	27,042
其他資產	88,705	2,281,811	2,370,516
負 債			
應付款項	5,022,122	-	5,022,122
金融負債	340,151	3,284,549	3,624,700
其他負債	1,244,211	1,103,742	2,347,953

註：負債準備請詳附註卅九(四)保險負債之流動性風險到期日分析。

99 年 12 月 31 日			
	預期十二個月內 收回或償付	預期超過十二個 月內收回或償付	合 計
資 產			
現金及約當現金	\$19,200,263	-	\$19,200,263
應收款項	6,686,012	-	6,686,012
投資	67,672,091	292,680,687	360,352,778
再保險準備資產	1,323,746	-	1,323,746
固定資產	-	3,637,607	3,637,607
無形資產	-	35,587	35,587
其他資產	24,055	2,204,571	2,228,626
負 債			
應付款項	4,334,000	-	4,334,000
金融負債	187,942	1,007,006	1,194,948
其他負債	769,955	1,075,105	1,845,060

(八)資金委外操作之資訊

子公司三商美邦人壽保險民國 100 年及 99 年 12 月 31 日委託證券投資信託業或證券投顧事業代為管理之投資項目、資金額度：

受託 公司	投 資 項 目	100 年 12 月 31 日		99 年 12 月 31 日	
		金額(原始委託)		金額(原始委託)	
A	國內股票	NTD	2,100,000	NTD	1,600,000
B	國外固定收益債券	-		USD	248,000
C	國外固定收益債券	-		USD	96,000

(九)本公司及子公司具重大影響之外幣金融資產及負債資訊如下：

單位：外幣仟元

	100年12月31日		99年12月31日	
	外幣	匯率	外幣	匯率
<u>金融資產</u>				
<u>貨幣性項目</u>				
美金	\$4,486,389	30.275	\$3,346,138	29.31
歐元	3,596	39.18	5,478	39.05
英磅	2,464	46.76	1,723	45.25
澳幣	234,720	30.80	243,138	29.73
港幣	16,088	3.90	52,064	3.76
紐幣	62,180	23.43	12,033	22.67
加幣	33,204	29.69	15,000	29.27
日幣	28,462	0.3906	192,138	0.3602
<u>非貨幣性項目</u>				
美金	63,400	30.275	147,482	29.31
歐元	27,725	39.18	27,723	39.05
英磅	12,997	46.76	8,277	45.24
澳幣	18,687	30.80	6,927	29.73
港幣	205,087	3.90	75,225	3.76
<u>衍生性金融商品</u>				
美金	-	30.275	-	29.31
澳幣	-	30.80	-	-
歐元	-	39.18	-	-
英磅	-	46.76	-	-
加幣	-	29.69	-	-
紐幣	-	23.43	-	-
<u>金融負債</u>				
<u>貨幣性項目</u>				
美金	34,583	30.275	41,907	29.31
日幣	453,418	0.3906	18,010	0.3602
<u>非貨幣性項目</u>				
美金	26,964	30.275	944	29.31
<u>衍生性金融商品</u>				
美金	-	30.275	-	29.31

(十)增加取得三商美邦人壽保險股權

本公司及天利創投於民國99年11月30日以新台幣2,099,991仟元及343,056仟元取得三商美邦人壽保險(股)公司27.93%及4.56%之股權。本次取得之會計處理係依照財務會計準則公報第二十五號「企業合併－購買法」辦理，依中華鑑價公司陳溢茂專家評估三商美邦人壽保險民國99年11月30日之可辨認淨資產公平價值並與取得成本比較，超過取得成本之部分就非流動資產分別將其公平價值等比例減少，並將差額列為非常利益。

民國99年11月30日取得三商美邦人壽保險之資產、負債及產生之非常損益內容列示如下：

收購成本		\$2,443,047
取得可辨認淨資產公平價值：		
流動資產	\$30,355,532	
放款	15,090,012	
基金與投資	79,962,983	
固定資產	1,570,144	
無形資產	10,598	
其他資產	18,645,088	
庫藏股	65,675	
流動負債	(1,690,006)	
長期負債	(775,987)	
營業及負債準備	(118,119,993)	
其他負債	(17,985,390)	7,128,656
負商譽		(4,685,609)
減：非流動資產		3,945,097
非常(損)益		\$(740,512)
本公司認列金額		\$(636,528)
子公司天利創投認列金額		\$(103,984)

(十一)簡易合併三商家購

本公司董事會於民國99年8月31日決議合併持股100%之子公司三商家購(股)公司，合併基準日為民國100年1月1日，本合併案依企業併購法採簡易合併方式，以本公司為存續公司，三商家購(股)公司為消滅公司。

三商家購股份有限公司成立於民國95年5月8日，主要經營業務為百貨業。自民國100年1月1日起，三商家購(股)公司之經營成果即併入本公司財務報表內。

假設本公司於民國99年1月1日即已合併三商家購(股)公司，則民國99年度之合併經營成果擬制性資訊如下：

	99 年度
營業收入淨額	\$10,670,753
本期淨利	\$1,121,064
流通在外加權平均股數	556,530
擬制基本每股盈餘(元)	\$2.01

(十二)財務報表表達：

民國99年度之合併財務報表若干科目經重新分類以配合民國100年度合併財務報表之表達。

四十、附註揭露事項

(一)重大交易事項相關資訊：

編號	項 目	附 表
1	資金貸與他人	無
2	為他人背書保證	附表一
3	期末持有有價證券情形	附表二
4	累積買進或賣出同一有價證券之金額達新台幣一億元或實收資本額百分之二十以上	附表三
5	取得不動產之金額達新台幣一億元或實收資本額百分之二十以上	無
6	處分不動產之金額達新台幣一億元或實收資本額百分之二十以上	無
7	與關係人進、銷貨之金額達新台幣一億元或實收資本額百分之二十以上	附表四
8	應收關係人款項達新台幣一億元或實收資本額百分之二十以上	無
9	從事衍生性商品交易	無

(二) 轉投資事業相關資訊：

編號	項 目	附 表
1	資金貸與他人	附表五
2	為他人背書保證	無
3	期末持有有價證券情形	附表六
4	累積買進或賣出同一有價證券之金額達新台幣一億元或實收資本額百分之二十以上	附表七
5	取得不動產之金額達新台幣一億元或實收資本額百分之二十以上	附表八
6	處分不動產之金額達新台幣一億元或實收資本額百分之二十以上	無
7	與關係人進、銷貨之金額達新台幣一億元或實收資本額百分之二十以上	附表九
8	應收關係人款項達新台幣一億元或實收資本額百分之二十以上	無
9	從事衍生性商品交易	附註卅九(三)
10	被投資公司名稱、所在地區...等相關資訊	附表十

註：依證券發行人財務報告編製準則之規定，保險業及證券業得免揭露 1 至 4 項之資訊。

(三) 大陸投資資訊

1. 本公司經董事會決議投資 MERCURIES FOODSERVICE CO. LTD. 美金 2,000 仟元，並透過 MERCURIES FOODSERVICE CO. LTD. 轉投資瑞果食品(上海)有限公司。是項投資案經經濟部投資審議委員會於民國 100 年 11 月 18 日經審二字第 10000491270 號核准在案。截至民國 100 年 12 月 31 日止，計已匯出美金 400 仟元。
2. 本公司經董事會決議投資 TASTYNOODLE CO., LTD 美金 2,000 仟元，並透過 TASTYNOODLE CO., LTD 轉投資三商餐飲管理(上海)有限公司。是項投資案經經濟部投資審議委員會於民國 100 年 11 月 18 日經審二字第 10000491280 號核准在案。截至民國 100 年 12 月 31 日止，計已匯出美金 1,000 仟元。
3. 本公司經董事會決議投資 FAMILY SHOEMART CO., LTD 美金 2,000 仟元，並透過 FAMILY SHOEMART CO., LTD 轉投資上海商富商貿有限公司。是項投資案經經濟部投資審議委員會於民國 100 年 11 月 18 日經審二字第 10000491290 號核准在案。
4. 子公司三商電腦原經經濟部投資審議委員會經投審(93)二字第 093024863 號函於民國 93 年 9 月 22 日核准投資天源電子有限公司並透過其子公司 M-LINK (USA) LLC. 轉投資三商科技發展(南京)有限公司，於 94 年 4 月 18 日經經濟部投資審議委員會經審二字第 094009490 號函核准修正投資計劃改為投資英屬維爾京群島 M-LINK (GLOBAL) INC. 再轉投資美國 M-LINK (USA) LLC. 間接在大陸地區投資三商科技發展(南京)有限公司。又於 95 年 11 月 17 日經經濟部投資審議委員會經審二字第 09500363770 號函核准修正投資計劃改為投資美國 M-LINK (USA) LLC. 間接在大陸地區投資三商科技發展(南京)有限公司。
5. 子公司三商電腦於民國 99 年 6 月 7 日經經濟部投資審議委員會經審二字第 0990214020 號函核准修正投資計劃改為投資 Mercuries Data Systems International Ltd. 並透過其子公司香港天元資訊科技有限公司轉投資三商科技發展(南京)有限公司。另以美金 937,652 元(新台幣約 30,131 仟元)經由 Mercuries Data Systems International Ltd. 並透過其子公司香港天元資訊科技有限公司受讓子公司華合科技原投資美國 M-LINK (USA) LLC. 間接投資大陸地區三商科技發展(南京)有限公司 40% 之股權。
6. 子公司三商電腦於民國 92 年投資 Mercuries Data Systems International Ltd. 並透過其子公司香港天元資訊科技有限公司轉投資南京神州數碼三商信息系統設備有限公司及南京三商電腦軟件開發有限公司。是項投資案業經由經濟部投資審議委員會經審二字第 092000821 號函及經審二字第 092000822 號函均於民國 92 年 1 月 23 日核准在案，另此投資案內之大陸投資事業南京神州數碼三商信息系統設備有限公司名稱變更為「南京三商信息系統設備有限公司」，並經經濟部投資審議委員會經審二字第 09600231550 號函核准在案。又於民國 97 年 8 月 29 日及民國 99 年 4 月 29 日經董事會決議通過透過其子公司香港天元資訊科技有限公司增加對南京三商信息系統設備有限公司之投資，分別經經濟部投資審議委員會經審二字第 09700347120 號函及經審二字第 09900204790 號函核准在案。於民國 99 年 12 月 17 日經董事會決議通過透過其子公司香港天元資訊科技有限公司增加對南京三商電腦軟件開發有限公司之投資，經經濟部投資審議委員會經審二字第 10000008660 號函核准在案。

7. 子公司三商電腦於民國 90 年投資 Mercuries Data Systems International Ltd. 並透過其子公司香港天元資訊科技有限公司轉投資北京三商電腦信息系統設備有限公司。是項投資案業經由經濟部投資審議委員會經投審(89)二字第 89024468 號函及(90)投審二字第 90001144 號函分別於民國 89 年 9 月 19 日及 90 年 2 月 15 日核准在案。另北京三商電腦信息系統設備有限公司於民國 98 年初已結束營業且清算完畢，並於民國 98 年 9 月 10 日經投資審議委員會經審二字第 09800331390 號函核准撤銷本投資在案。
8. 子公司三商福寶經董事會決議投資 MERCURIES FOODSERVICE CO. LTD 美金 1,500 仟元，並透過 MERCURIES FOODSERVICE CO. LTD 轉投資三商餐飲管理(上海)有限公司。是項投資案業經經濟部投資審議委員會於民國 96 年 6 月 22 日經經審二字第 09600208890 號函核備。
9. 子公司三商福寶及商真於民國 85 年度投資英屬維爾京群島台灣連合股份有限公司 (SIANDAWN VENTURES INC.)，並透過其子公司新加坡台聯商業投資股份有限公司 (UNITED DEVELOPERS OF TAIWAN PTE LTD.) 轉投資上海昆崙台灣商城有限公司。是項投資案業經由經濟部投資審議委員會經審(85)二字第 85006125 號函於民國 85 年 5 月 14 日核准在案。
10. 子公司三商烘焙食品於民國 97 年投資 MERCURIES FOODSERVICE CO. LTD. 美金 4,197 仟元，並透過 MERCURIES FOODSERVICE CO. LTD. 轉投資瑞果食品(上海)有限公司。是項投資案業經經濟部投資審議委員會於民國 97 年 4 月 8 日經審二字第 09700098260 號函核准在案。
11. 子公司拿帕里經董事會決議投資 MERCURIES FOODSERVICE CO. LTD. 美金 9,000 仟元，並透過 MERCURIES FOODSERVICE CO. LTD. 轉投資三商餐飲管理(上海)有限公司、瑞果食品(上海)有限公司及上海商富商貿有限公司。是項投資案分別經由經濟部投資審議委員會於民國 99 年 7 月 2 日、99 年 10 月 4 日及 100 年 1 月 3 日經審二字第 09900252760 號、經審二字第 09900391710 號函及經濟二字第 09900555440 核准在案。
12. 子公司旭富製藥科技於民國 97 年 3 月透過英屬維京群島 SCI HOLDING UNIVERSAL LTD. 轉投資大陸地區之南京旭富醫藥科技有限公司美金 1,500 仟元，是項投資案業經經濟部投資審議委員會於民國 97 年 4 月 10 日經審二字第 09700106710 號函，核准在案；截至民國 99 年 12 月 31 日止業已匯出美金 1,010 仟元投資於 SCI HOLDING UNIVERSAL LTD.，並由其匯出美金 1,000 仟元至南京旭富醫藥科技有限公司。
13. 其他轉投資大陸相關資訊，請詳附表十一之說明。
14. 本公司及子公司對大陸地區之投資方式、金額、持股比例之揭露事項，請詳附表十一。
15. 與大陸被投資公司直接或間接經由第三地區所發生下列之重大交易事項，暨其價格、付款條件、未實現損益：
 - (1) 進貨金額及百分比與相關應付款項之期末餘額及百分比：附表十二。
 - (2) 銷貨金額及百分比與相關應收款項之期末餘額及百分比：附表十二。
 - (3) 財產交易金額及其所產生之損益數額：無。
 - (4) 票據背書保證或提供擔保品之期末餘額及其目的：無。
 - (5) 資金融通之最高餘額、期末餘額、利率區間及當期利息總額：附表五。
 - (6) 其他對當期損益或財務狀況有重大影響之交易事項，如勞務之提供或收受等：無。

(四) 母子公司間業務關係及重要交易往來情形，請詳附表十三。

(五) 子公司持有母公司股份者，明細如下：

子公司名稱	持有股數(仟股)	持有金額	持有原因
三商福寶	4,668	\$134,449	備供出售金融資產-非流動
三商多媒體	1,944	55,973	備供出售金融資產-非流動
商 禾	3,755	108,135	備供出售金融資產-非流動
商 真	24,671	710,539	備供出售金融資產-非流動
合 計	35,038	1,009,096	

四十一、營運部門資訊

(一)一般性資訊

本公司及子公司屬於總合性服務業，提供百貨商品、餐飲、保險、資訊等之總合性服務。

董事會及經營委員會依商品銷售及服務提供之狀況訂定經營策略、評估經營績效以及分配資源。

(二)部門資訊之衡量

本公司及子公司之營運部門會計政策與合併財務報表附註二所述之重要會計政策彙總說明相同。

(三)部門損益、資產之資訊

本公司及子公司營運部門資訊如下：

	民國 100 年度						合 併
	百貨	食品	製藥	壽險	其他部門	調整及沖銷	
外部收入	\$9,563,288	\$2,096,620	\$1,062,709	\$109,272,438	\$5,278,090		\$127,273,145
內部部門收入	-	216,906	-	-	436,133	\$(653,039)	-
部門收入	<u>\$9,563,288</u>	<u>\$2,313,526</u>	<u>\$1,062,709</u>	<u>\$109,272,438</u>	<u>\$5,714,223</u>		<u>\$127,273,145</u>
部門損益	<u>\$337,553</u>	<u>\$56,639</u>	<u>\$106,364</u>	<u>\$1,218,485</u>	<u>\$(118,417)</u>	<u>\$(234,968)</u>	<u>1,365,656</u>
部門資產	<u>\$-</u>	<u>\$-</u>	<u>\$-</u>	<u>\$-</u>	<u>\$-</u>		<u>\$-</u>

	民國 99 年度						合 併
	百貨	食品	製藥	壽險	其他部門	調整及沖銷	
外部收入	\$10,067,520	\$7,786,738	\$1,004,559	\$107,721,356	\$3,959,119		\$130,539,292
內部部門收入	-	613,718	-	-	201,218	\$(814,936)	-
部門收入	<u>\$10,067,520</u>	<u>\$8,400,456</u>	<u>\$1,004,559</u>	<u>\$107,721,356</u>	<u>\$4,160,337</u>		<u>\$130,539,292</u>
部門損益	<u>\$226,077</u>	<u>\$170,530</u>	<u>\$201,677</u>	<u>\$748,338</u>	<u>\$182,451</u>	<u>\$(19,910)</u>	<u>1,509,163</u>
部門資產	<u>\$-</u>	<u>\$-</u>	<u>\$-</u>	<u>\$-</u>	<u>\$-</u>		<u>\$-</u>

(四)部門損益、資產與負債之調節資訊

本公司及子公司向主要營運決策者呈報之營業淨損益，與損益表內之收入及費用等採用一致之衡量方式。本公司及子公司並未提供營運決策者總資產金額及總負債金額進行經營決策；因提供予營運決策者進行部門經營決策之報表與部門損益表兩者並無差異，故無需予以調節。

(五)地區別財務資訊

本公司及子公司並無國外營運部門，無需分別揭露地區別財務資訊。

(六)外銷銷貨資訊：無

(七)重要客戶資訊：無

四十二、事先揭露採用國際會計準則相關事項

本公司依據行政院金融監督管理委員會(以下簡稱金管會)民國99年2月2日發布之金管證審字第0990004943號函令之規定，於民國100年度合併財務報表附註事先揭露採用國際會計準則（以下稱「IFRSs」）之情形如下：

(一)依據金管會於民國98年5月14日宣布之「我國企業採用國際會計準則推動架構」，上市上櫃公司及興櫃公司應自民國102年起依證券發行人財務報告編製準則及財團法人中華民國會計研究發展基金會翻譯並由金管會發布之國際財務報導準則、國際會計準則及解釋函暨相關指引編製財務報告，為因應上開修正，本公司業已成立專案小組，並訂定採用IFRSs之計畫，該計畫係由企服部副總經理統籌負責，謹將該計畫之重要內容、預計完成時程及目前執行情形說明如下：

計畫內容	主要執行單位	截至民國100年12月31日止 執行情形
1.成立專案小組	企服部	已完成
2.訂定採用IFRSs轉換計畫	企服部	已完成
3.完成現行會計政策與IFRSs差異之辨認	企服部	已完成
4.完成IFRSs合併個體之辨認	企服部	已完成
5.完成IFRS 1「首次採用國際會計準則」各項豁免及選擇對公司影響之評估	企服部	已完成
6.完成資訊系統應做調整之評估	企服部	已完成
7.完成內部控制應做調整之評估	企服部/稽核室	已完成
8.決定IFRSs會計政策	企服部	已完成
9.決定所選用IFRS 1「首次採用國際會計準則」之各項豁免及選擇	企服部	已完成
10.完成編製IFRSs開帳日資產負債表	企服部	持續進行中
11.完成編製IFRSs 2012年比較財務資訊之編製	企服部	持續進行中
12.完成相關內部控制(含財務報導流程及相關資訊系統)之調整	企服部	持續進行中

(二)截至民國100年12月31日，本公司評估現行會計政策與未來依IFRSs編製財務報表所採用之會計政策二者間可能存在之重大差異說明如下：

1.金融資產 - 權益工具

依民國100年7月7日修正前「證券發行人財務報告編製準則」規定，本公司所持有之未上市（櫃）公司及興櫃公司股票係以取得成本認列且帳列「以成本衡量之金融資產」，每年予以資產減損評估。惟依照IAS39之規範，權益工具無活絡市場但其公允價值能可靠衡量時（亦即該權益工具之合理公允價值估計數區間之變異性並非重大，或於區間內各種估計數之機率能合理評估，並用以估計公允價值），應以公允價值衡量。

2.採用權益法之投資

(1)在我國財務會計準則公報下，被投資公司增發新股而投資公司未按持股比例認購，致投資比例發生變動，而使投資公司所投資之股權淨值發生增減者，其增減數應調整「資本公積－長期股權投資」及「長期股權投資」。轉換至IFRSs後，對關聯企業之所有權權益變動而未喪失重大影響者，係視為推定取得或處分關聯企業部分股權；對子公司之所有權權益變動而未喪失控制者，應視為權益交易。

(2)據我國財務會計準則公報規定，對持有被投資公司表決權之股份低於20%，對被投資公司通常不具重大影響力，本公司故將其所持有之被投資公司採以成本衡量，帳列「以成本衡量之金融資產」；在國際會計準則公報規範下，投資公司對於直接或間接持有被投資公司表決權未達20%時，則推定為不具重大影響，除非能明確證明具有重大影響，因本公司在被投資公司之董事會擁有席次，故推定為具有重大影

響力，於採用 IFRSs 後將其轉列為「採用權益法之投資」並採用權益法處理。

3.租賃會計

本公司出租不動產及現有設備之承租租賃合約，因未符我國會計準則公報關於資本租賃之要件規定，而以營業租賃處理。惟依 IAS17「租賃」規定，應按合約判斷是否承受租賃標的物所有權之幾乎所有風險與報酬，以決定是否分類為融資租賃。本公司售後租回之設備所產生之出售損益依(80)基秘字第 030 號函規定處理。惟依 IAS17 規定，當售後租回若是一項營業租賃，且租賃給付與售價均為公允價值，實際上即為一項正常之銷售行為，應立即認列任何損益。

4.不動產投資

本公司原依我國財務會計原則公報之規範將賺取租金或資本增值之不動產帳列於「不動產投資」及「固定資產」項下，將於採用國際會計準則後，重分類至「投資性不動產」項下。

5.其他無形資產與遞延費用

(1)本公司之土地使用權，依我國財務會計準則公報表達於其他無形資產科目項下；依民國 100 年 7 月 7 日修正之「證券發行人財務報導準則」規定，於轉換 IFRSs 後重分類至「長期預付租金」項下。

(2)本公司依我國財務會計準則公報規定將軟體成本予以遞延並帳列遞延費用項下。惟依國際會計準則公報相關規範，於轉換日將其實際狀況重分類至相關資產或損費科目。

6.特別準備金

現行特別準備之提列係依保險業各種準備金提存辦法及相關解釋函令辦理，但依國際會計準則規範，對非源自資產負債表日已存在保險合約未來可能發生之理賠支出，不應認為負債（如巨災準備、平穩準備之負債）。主管機關業已配合財務會計準則第 40 號公報之規範，公佈自民國 100 年度起，不再提存特別準備金負債，同時修改相關法令規範，將以增提特別盈餘公積於業主權益項下方式取代之。

7.短期員工福利

現行我國財務會計準則公報並未對短期帶薪假作相關規定，本公司於實際支出時認列費用。惟依 IAS 19「員工福利」規定，應認列已累積未使用之帶薪假。

8.退休金

(1)退休金精算採用之折現率，係依我國財務會計準則公報第 18 號第 23 段規定應參酌之因素訂定。惟依國際會計準則第 19 號「員工福利」規定，折現率之採用係參考報導期間結束日幣別及期間與退休金計畫一致之高品質公司債之市場殖利率決定。

(2)我國財務會計準則公報規定，未認列過渡性淨給付義務係按預期可獲得退休金給付在職員工之平均剩餘服務年限，採直線法攤銷。惟依國際會計準則第 19 號「員工福利」規定，於採用日立即認列為費用。

(3)依我國財務會計準則公報規定，資產負債表日累積給付義務超過退休基金資產公平價值部分為應認列退休金負債之下限。惟依國際會計準則第 19 號「員工福利」並無此下限之規定。

(4)本公司退休金精算損益，依我國財務會計準則公報規定，採緩衝區法認列為當期淨退休金成本。惟依國際會計準則第 19 號「員工福利」規定，係立即認列於其他綜合淨利中。

9.客戶忠誠計畫

依國際會計準則公報規範，顧客忠誠計畫係屬包含數個可辨認項目之交易類型，本公司係販售兩種項目予客戶，一為商品或勞務，另一為點數部份；應就點數部份，參考歷史經驗上客戶兌換之機率，予以估計並遞延其相對應之公允價值，俟客戶未來兌換時方予認列為收入。

10.系統工程收入

本公司依據我國財務會計準則公報規定，對於超過一年以上之重大長期系統工程合約，工程損益可合理估計時，依投入成本佔估計總成本之比例，採完工比例法認列損

益，其餘採全部完工法，於工程全部完工時始認列工程利益。當工程合約估計發生虧損時，於估計虧損年度認列全部損失，以後年度估計損失變動時，依會計估計變動處理。

在採用 IFRSs 規範下，對於長期系統工程合約，於提供勞務期間內，其合約結果能可靠估計時，視勞務提供之完成程度認列相關收入，相關之勞務支出於發生時認列，除非該項支出係產生一項與未來合約活動相關之資產；當提供勞務之結果無法可靠估計時，則僅於已認列可回收成本之範圍內認列收入，且已發生之成本應認列為支出，另預期所提供之勞務將產生虧損時，則立即認列損失。

11. 所得稅

(1) 依我國財務會計準則公報規定，遞延所得稅資產或負債係依據其所屬資產負債科目性質或預期實現期間長短劃分流動或非流動項目。惟依國際會計準則第 1 號「財務報表之表達」規定，本公司不得將遞延所得稅資產或負債分類為流動資產或負債。

(2) 依我國財務會計準則公報之規定，遞延所得稅資產於評估其可實現性後認列其備抵評價金額。依國際會計準則第 12 號「所得稅」規定，本公司遞延所得稅資產僅就很有可能實現之範圍認列。

上述各項差異中之部分項目，可能因本公司依國際財務報導準則第 1 號「首次採用國際財務報導準則」之豁免規定，而於轉換時不致產生重大影響金額。

(三) 本公司係以財團法人中華民國會計研究發展基金會已翻譯並經金管會發布之 2010 年 IFRSs 版本以及金管會於民國 100 年 12 月 22 日修正發布之證券發行人財務報告編製準則作為上開評估之依據。惟本公司目前之評估結果，可能受未來金管會認可之國際會計準則、解釋之新發布或修訂及「證券發行人財務報告編製準則」之修訂影響，而與未來採用 IFRSs 所產生之會計政策實際差異有所不同。

四十三、財務報表之核准

本公司合併財務報表已於民國 101 年 3 月 28 日經董事會核准並通過發布。

附表一 為他人背書保證

單位：新台幣仟元

編號	背書保證者公司名稱	被 背 書 保 證 對 象		對單一企業背書保證限額(註二)	本期最高背書保證餘額	期末背書保證餘額	以財產擔保之背書保證金額	累計背書保證金額佔最近期財務報表淨值之比率	背書保證最高限額(註三)
		公司名稱	關係(註一)						
1	三商行	三商烘焙食品	2	\$1,008,873	\$200,000	\$200,000	-	0.03	\$2,017,745
2	三商行	三商餐飲管理(上海)	3	\$1,008,873	69,000	69,000	-	0.01	2,017,745
3	三商行	瑞果食品(上海)	3	\$1,008,873	23,000	23,000	-	0.00	2,017,745
4	三商行	上海商富商貿	3	\$1,008,873	69,000	69,000	-	0.01	2,017,745

註一：背書保證者與被背書保證對象之關係有下列六種：

1. 有業務關係之公司。
2. 直接持有普通股股權超過百分之五十之子公司。
3. 母公司與子公司持有普通股股權合併計算超過百分之五十之被投資公司。
4. 對公司直接或經由子公司間接持有普通股股權超過百分之五十之母公司。
5. 基於承攬工程需要之同業間依合約規定互保之公司。
6. 因共同投資關係由各出資股東依其持股比率對其背書保證之公司。

註二：對單一企業背書保證之限額為本公司財務報表淨值百分之十五為準。

註三：本公司背書保證之總額以不超過本公司財務報表淨值百分之三十為準。

附表二 期末持有有價證券情形

單位：新台幣仟元/ 仟股(單位)

持有之公司	有價證券種類	有價證券名稱	與有價證券 發行人之關係	帳列科目	期 末				備註
					股數／單位數	帳面金額	持股比例	市價(元)	
三商行	股票	第一金控	—	備供出售金融資產－流動	6,533	\$115,965	-	\$17.75	無
三商行	股票	三商美邦人壽保險特別股	—	持有至到期日金融資產－非流動	5,374	107,484	-	-	無
三商行	股票	僑馥	—	以成本衡量之金融資產－非流動	100	1,000	2.00%	37.58 註二	無
三商行	股票	中華職棒	—	以成本衡量之金融資產－非流動	6	6,786	14.29%	710.04 註二	無
三商行	股票	漢友創投	—	以成本衡量之金融資產－非流動	3,124	31,240	3.12%	9.52 註二	無
三商行	股票	友嘉科技	—	以成本衡量之金融資產－非流動	366	-	0.69%	9.35 註二	無
三商行	股票	聯致科技	—	以成本衡量之金融資產－非流動	3,161	31,806	2.30%	12.18 註二	無
三商行	股票	台灣宅配通	—	以成本衡量之金融資產－非流動	4,000	-	4.65%	10.06 註二	無
三商行	股票	罡境電子	—	以成本衡量之金融資產－非流動	300	-	1.88%	8.19 註二	無
三商行	股票	維嘉科技	—	以成本衡量之金融資產－非流動	400	-	2.22%	-	無
三商行	股票	三商電腦	採權益法評價之被投資公司	採權益法之長期股權投資	98,505	1,075,836	51.76%	10.85	無
三商行	股票	三商福寶	採權益法評價之被投資公司	採權益法之長期股權投資	194,600	2,278,773	100.00%	13.74 註三	無
三商行	股票	三商多媒體	採權益法評價之被投資公司	採權益法之長期股權投資	4,200	63,776	86.96%	20.52 註三	無
三商行	股票	三商美邦人壽保險	採權益法評價之被投資公司	採權益法之長期股權投資	589,839	5,167,443	54.80%	11.07 註三	註一
三商行	股票	商禾	採權益法評價之被投資公司	採權益法之長期股權投資	6,000	74,611	100.00%	20.78 註三	無
三商行	股票	拿帕里	採權益法評價之被投資公司	採權益法之長期股權投資	49,950	322,387	100.00%	6.44 註三	無
三商行	股票	三商休閒產業	採權益法評價之被投資公司	採權益法之長期股權投資	44,895	434,240	64.97%	9.67 註三	無

附表二 期末持有有價證券情形

單位：新台幣仟元/仟股(單位)

持有之公司	有價證券種類	有價證券名稱	與有價證券 發行人之關係	帳列科目	期 末				備註
					股數／單位數	帳 面 金 額	持股比例	市 價(元)	
三 商 行	股 票	華合科技	採權益法評價之被投資公司	採權益法之長期股權投資	172	1,803	8.61%	12.35 註三	無
三 商 行	股 票	旭富製藥科技	採權益法評價之被投資公司	採權益法之長期股權投資	19,062	438,571	38.77%	49.90	無
三 商 行	股 票	三商美福家具	採權益法評價之被投資公司	採權益法之長期股權投資	18,000	73,717	100.00%	4.10 註三	無
三 商 行	股 票	河昌	採權益法評價之被投資公司	採權益法之長期股權投資	270	26,289	45.00%	97.37 註三	無
三 商 行	股 票	華眾國際科技	採權益法評價之被投資公司	採權益法之長期股權投資	380	1,231	1.81%	3.24 註三	無
三 商 行	股 票	復華投信	採權益法評價之被投資公司	採權益法之長期股權投資	1,064	65,227	3.28%	32.91 註三	無
三 商 行	股 票	三商烘焙食品	採權益法評價之被投資公司	採權益法之長期股權投資	22,314	122,872	100.00%	5.51 註三	無
三 商 行	股 票	天利創業投資	採權益法評價之被投資公司	採權益法之長期股權投資	14,900	122,873	17.53%	8.94 註三	無
三 商 行	股 票	三商朝日	採權益法評價之被投資公司	採權益法之長期股權投資	10,000	78,660	50.00%	7.87 註三	無
三 商 行	股 票	三商美邦保險代理人	採權益法評價之被投資公司	採權益法之長期股權投資	300	10,090	100.00%	33.63 註二	無
三 商 行	股 票	三商家醫	採權益法評價之被投資公司	採權益法之長期股權投資	1,000	8,547	100.00%	8.55 註二	無
三 商 行	股 票	MERCURIES FOODSERVICE CO., LTD	採權益法評價之被投資公司	採權益法之長期股權投資	-	3,776	2.65%	同帳面帳值 註三	無
三 商 行	股 票	TASTYNOODLE CO., LTD	採權益法評價之被投資公司	採權益法之長期股權投資	-	12,330	100.00%	同帳面帳值 註三	無

註 一：本公司提出三商美邦人壽保險股票200,000仟股設質於第一銀行，請詳附註廿六之說明。

註 二：係民國100.12.31未經會計師查核簽證之每股淨值。

註 三：係民國100.12.31經會計師查核之每股淨值。

附表三 累積買進或賣出同一有價證券之金額達新台幣一億元或實收資本額百分之二十以上

單位：新台幣仟元/仟股(單位)

買、賣之公司	有價證券種類及名稱	帳列科目	交易對象	關係	期 初		買 入		賣 出				期 末	
					股數/單位數	金 額	股數/單位數	金 額	股數/單位數	售 價	帳面成本	處分(損)益	股數/單位數	金額
三商行	三商美邦人壽(股)公司特別股	持有至到期日金融資產	—	採權益法評價之被投資公司	—	—	5,374	\$107,484	—	—	—	—	5,374	107,484 (註1)
三商行	三商美邦人壽(股)公司	採權益法之長期股權投資	—	採權益法評價之被投資公司	556,136	7,354,717 (註1)	33,703 (註2)	323,563	—	—	2,510,837 (註3)	—	589,839	5,167,443 (註1)
三商行	三商烘焙食品(股)公司	採權益法之長期股權投資	—	採權益法評價之被投資公司	21,930	121,492 (註1)	10,000 (註4)	100,000	9,616 (註5)	—	98,620 (註1)	—	22,314	122,872 (註1)

註1：金額係包含權益法認列之調整。

註2：係包含現金增資及股票股利。

註3：係包含現金股利及採權益法認列之調整。

註4：係現金增資。

註5：係減資彌補虧損

附表四 與關係人進、銷貨之金額達新台幣一億元或實收資本額百分之二十以上

單位：新台幣仟元

進(銷)貨之公司	交易對象	關係	交 易 情 形				交易條件與一般交易不同之情形及原因		應收(付)票據、帳款		備 註
			進(銷)貨	金 額	佔總進(銷)貨之比率	授信期間	單 價	授信期間	餘 額	佔總應收(付)票據、帳款之比率(%)	
三商行	三商朝日	採權益法評價之被投資公司	進貨	\$217,746	3.26%	月結45天	—	—	2,327	0.15%	無

附表五 轉投資事業資金貸與他人

單位：新台幣仟元

編號 (註1)	貸出資金之公司	貸與對象	往來科目 (註2)	本期最高餘額 (註10)	期末餘額 (註10)	本期實際動支金額	利率區間	資金貸與 性質 (註3)	業務往來 金額 (註4)	有短期融通 資金必要之 原因(註5)	提列備 抵呆帳 金額	擔保		對個別對象資 金融通限額 (註7)	資金貸與總限 額 (註7)
												名稱	價值		
1	三商電腦股份有限公司	三商資訊股份有限公司	其他應收款	\$5,000	\$5,000	\$2,000	2%	2	—	營業週轉	\$—	—	—	\$211,581	\$846,325
1	三商電腦股份有限公司	天源電子有限公司	其他應收款	3,180	527	527	0%	1	銷貨：\$ 1,000 進貨：\$65,224 (註8)	—	—	—	—	65,224	846,325
1	三商電腦股份有限公司	天源電子有限公司	其他應收款	75,700 (USD2,500)	48,145 (USD1,590)	48,145 (USD1,590)	2%	2	—	營業週轉	—	—	—	211,581	846,325
1	三商電腦股份有限公司	華眾國際科技股份有限公司	其他應收款	50,000	50,000	50,000	2%	2	—	營業週轉	—	—	—	211,581	846,325
2	三商科技發展(南京)有限公司	南京三商軟件開發有限公司	其他應收款	\$57,792 (RMB12,000)	\$52,350 (RMB 10,870)	\$24,513 (RMB 5,090)	1%	2	—	營業週轉	—	—	—	75,219 (註7)(1)	75,219 (註7)(1)
2	三商科技發展(南京)有限公司	南京三商信息系統設備有限公司	其他應收款	13,485 (RMB2,800)	13,485 (RMB2,800)	13,406 (RMB2,784)	1%	2	—	營業週轉	—	—	—	75,219 (註7)(1)	75,219 (註7)(1)
3	天源電子有限公司	南京三商信息系統設備有限公司	其他應收款	75,700 (USD2,500)	48,145 (USD1,590)	48,145 (USD1,590)	2%	2	—	營業週轉	—	—	—	211,581 (註7)(2)	211,581 (註7)(2)
4	三商餐飲管理(上海)有限公司	上海瑞果食品有限公司	其他應收款	6,689	6,689	6,689	8%	2	—	營業週轉	—	—	—	81,380 (註7)(3)	81,380 (註7)(3)
5	上海瑞果食品有限公司	上海瑞果咖啡有限公司	其他應收款	6,689	6,689	6,689	8%	2	—	營業週轉	—	—	—	97,663 (註7)(4)	97,663 (註7)(4)

附表五 轉投資事業資金貸與他人

單位：新台幣仟元

編 號 (註1)	貸出資金之公司	貸與對象	往來科目 (註2)	本期最高餘額 (註10)	期末餘額 (註10)	本期實際動支金額	利率區間	資金貸與性 (註3)	業務往來金額 (註4)	有短期融通資金必要之原因(註5)	提列備抵呆帳金額	擔 保 品		對個別對象資金融通限額 (註7)	資金貸與總限額 (註7)
												名 稱	價 值		
6	三商美邦人壽保險股份有限公司	(註11)	(註11)	(註11)	(註11)	(註11)	(註11)	(註11)	(註11)	(註11)	(註11)	(註11)	(註11)	(註11)	(註11)

註1：編號欄之填寫方法如下：

■ 發行人填0。

■ 被投資公司按公司分別由阿拉伯數字1開始依序編號。

註2：帳列之應收關係企業款項、應收關係人款項、股東往來、預付款、暫付款...等科目，如屬資金貸與性質，均須填入該表。

註3：資金貸與性質之填寫方法如下：

■ 有業務往來者請填1。

■ 有短期融通資金之必要者請填2。

註4：資金貸與性質屬1者，應填寫業務往來金額。

註5：資金貸與性質屬2者，應具體說明必要貸與資金之原因及貸與對象之貸與下象之資金用途，例如償還借款、購置設備、營業週轉...等。

註6：係依財團法人會計研究發展基金會基秘字第167號函規定，將應收關係企業款之帳齡顯著超過非關係人正常授信條件交易款項視為資金融通

註7：應說明資金貸與限額之計算方法及其金額。

(1)有短期融通資金必要之公司或行號，個別貸與金額以不超過本公司淨值百分之百為限，資金貸與他人之總額不得超過本公司淨值的百分之百。

(2)有短期融通資金必要之公司或行號，個別貸與金額以不超過被投資公司三商電腦淨值百分之十為限，資金貸與他人之總額不得超過被投資公司三商電腦淨值的百分之十。(3)有短期融通資金必要之公司或行號，個別貸與金額以不超過被投資公司三商餐飲管理淨值百分之一百二十為限，資金貸與他人之總額不得超過被投資公司三商餐飲管理淨值的百分之一百二十。(4)有短期融通資金必要之公司或行號，個別貸與金額以不超過被投資公司上海瑞果食品淨值百分之一百二十為限，資金貸與他人之總額不得超過被投資公司上海瑞果食品淨值的百分之一百二十。

註8：與南京三商信息系統設備有限公司之業務往來，係間接經由第三地區(天源電子)交易。

註9：若公開發行公司依據處理準則第14條第1項將資金貸與逐筆提董事會決議，雖尚未撥款，仍應將董事會決議金額列入公告餘額，以揭露其承擔風險；惟嗣後資金償還，則應揭露其償還後餘額，以反應風險之調整。

若公開發行公司依據處理準則第14條第2項經董事會決議授權董事長於一定額度及一年期間內分次撥貸或循環動用，仍應以董事會通過之資金貸與額度作為公告申報之餘額，雖嗣後資金償還，惟考量仍可能再次撥貸，故仍應以董事會通過之資金貸與額度作為公告申報之餘額。

註10：本期最高餘額及期末餘額為額度，而非實際動撥金額。

註11：三商美邦人壽保險股份有限公司依保險法第146條之3規定辦理放款業務，民國100年12月31日對他人放款餘額為49,533,225千元，其中擔保放款及催收款項淨額分別為24,736,280千元及874千元，該項放款均已徵提擔保品，並就擔保品價值減損不足涵蓋債權部分提列備抵呆帳。另，三商美邦人壽保險股份有限公司以人壽保險單為質之壽險貸款及墊繳保費分別為17,556,739千元及7,239,332千元。

附表六 轉投資事業期末持有有價證券情形

單位：新台幣仟元/仟股(單位)

持有之公司	有價證券種類	有價證券名稱	與有價證券發行人之關係	帳列科目	期末				備註
					股數／單位數	帳面金額	持股比例	市價(元)	
三商電腦	股票	鴻海精密工業	—	公平價值變動列入損益之金融資產－流動	11	\$935	-	\$82.90	無
三商電腦	股票	聯發科技	—	公平價值變動列入損益之金融資產－流動	15	4,173	-	277.50	無
三商電腦	股票	中華電信	—	公平價值變動列入損益之金融資產－流動	30	3,000	-	100.00	無
三商電腦	股票	台積電	—	公平價值變動列入損益之金融資產－流動	30	2,274	-	75.80	無
三商電腦	股票	宏遠證券	—	公平價值變動列入損益之金融資產－流動	327	1,478	-	4.52	無
三商電腦	股票	華新	—	公平價值變動列入損益之金融資產－流動	100	872	-	8.72	無
三商電腦	受益憑證	復華有利貨幣市場基金	—	公平價值變動列入損益之金融資產－流動	830	10,793	-	13.01	無
三商電腦	受益憑證	聯邦貨幣市場基金	—	公平價值變動列入損益之金融資產－流動	2,393	30,484	-	12.74	無
三商電腦	受益憑證	匯達貨幣市場基金	—	公平價值變動列入損益之金融資產－流動	1,401	20,425	-	14.58	無
三商電腦	受益憑證	第一金全家福貨幣市場基金	—	公平價值變動列入損益之金融資產－流動	146	25,168	-	172.06	無
三商電腦	受益憑證	第一金全球品牌基金	—	公平價值變動列入損益之金融資產－流動	1,000	9,790	-	9.79	無
三商電腦	受益憑證	德盛四季回報債券組合	—	公平價值變動列入損益之金融資產－流動	793	9,927	-	12.52	無
三商電腦	受益憑證	兆豐國際寶鑽貨幣市場	—	公平價值變動列入損益之金融資產－流動	832	10,044	-	12.07	無

附表六 轉投資事業期末持有有價證券情形

單位：新台幣仟元/仟股(單位)

持有之公司	有價證券種類	有價證券名稱	與有價證券發行人之關係	帳列科目	期 末				備註
					股數／單位數	帳面金額	持股比例	市價(元)	
三商電腦	受益憑證	台新1699貨幣市場基金	—	公平價值變動列入損益之金融資產－流動	1,539	20,055	-	13.03	無
三商電腦	受益憑證	凱基新興中小市場基金	—	公平價值變動列入損益之金融資產－流動	1,000	9,520	-	9.52	無
三商電腦	受益憑證	群益安穩貨幣市場基金	—	公平價值變動列入損益之金融資產－流動	644	10,021	-	15.55	無
三商電腦	受益憑證	元大新興消費商機基金	—	公平價值變動列入損益之金融資產－流動	1,000	9,840	-	9.84	無
三商電腦	受益憑證	保德信新興中小基金	—	公平價值變動列入損益之金融資產－流動	300	2,958	-	9.86	無
三商電腦	受益憑證	柏瑞全球策略高收益債A不配息基金	—	公平價值變動列入損益之金融資產－流動	661	6,944	-	10.51	無
三商電腦	受益憑證	德盛安聯四季豐收債券組合基金-累積行	—	公平價值變動列入損益之金融資產－流動	1,000	10,000	-	10.00	無
三商電腦	股票 (特別股)	三商美邦人壽保險	為三商行採權益法評價之被投資公司	持有至到期日金融資產－非流動	10,000	200,000	-	-	無
三商電腦	股票	翔威國際	本公司為該公司之董事	以成本衡量之金融資產－非流動	1,072	10,461	10.00%	13.24 註一	無
三商電腦	股票	悠遊卡投資控股	本公司為該公司之董事	以成本衡量之金融資產－非流動	1,721	17,561	2.21%	17.03 註一	無
三商電腦	股票	台遠科技	—	以成本衡量之金融資產－非流動	228	1,058	3.17%	10.68 註一	無
三商電腦	股票	維嘉科技	—	以成本衡量之金融資產－非流動	600	-	3.33%	-	無
三商電腦	股票	Mercuries Data Systems International LTD.	採權益法評價之被投資公司	採權益法之長期股權投資	-	272,016	100.00%	同帳面價值 註一	無

附表六 轉投資事業期末持有有價證券情形

單位：新台幣仟元/仟股(單位)

持有之公司	有價證券種類	有價證券名稱	與有價證券發行人之關係	帳列科目	期末				備註
					股數／單位數	帳面金額	持股比例	市價(元)	
三商電腦	股票	華合科技	採權益法評價之被投資公司	採權益法之長期股權投資	1,456	17,958	72.80%	12.35 註一	無
三商電腦	股票	華眾國際科技	採權益法評價之被投資公司	採權益法之長期股權投資	12,250	39,685	58.33%	3.24 註一	無
三商電腦	股票	三商資訊	採權益法評價之被投資公司	採權益法之長期股權投資	300	2,641	100.00%	8.81 註一	無
三商電腦	股票	天源電子	採權益法評價之被投資公司	採權益法之長期股權投資	-	-	100.00%	同帳面價值 註一	無
Mercuries Data Systems International LTD.	股票	香港天元資訊	採權益法評價之被投資公司	採權益法之長期股權投資	-	273,385	100.00%	同帳面價值 註一	無
香港天元資訊	股票	南京三商電腦軟件開發有限公司	採權益法評價之被投資公司	採權益法之長期股權投資	-	(16,210)	100.00%	同帳面價值 註一	無
香港天元資訊	股票	南京三商信息系統設備有限公司	採權益法評價之被投資公司	採權益法之長期股權投資	-	210,509	100.00%	同帳面價值 註一	無
香港天元資訊	股票	三商科技發展(南京)有限公司	採權益法評價之被投資公司	採權益法之長期股權投資	-	75,219	100.00%	同帳面價值 註一	無
三商福寶	股票	新光金控	—	交易目的金融資產-流動	5,000	42,900	-	8.58	無
三商福寶	股票	第一金控	—	備供出售金融資產—流動	2,013	35,722	-	17.75	無
三商福寶	股票	三商行	對持有之公司採權益法評價之投資公司	備供出售金融資產—非流動	4,668	134,449	-	28.80	無
三商福寶	股票	漢友創投	—	以成本衡量之金融資產—非流動	3,124	31,240	3.12%	9.52 註二	無
三商福寶	股票	嘉寶資訊	—	以成本衡量之金融資產—非流動	115	1,491	0.52%	15.66 註二	無

附表六 轉投資事業期末持有有價證券情形

單位：新台幣仟元/仟股(單位)

持有之公司	有價證券種類	有價證券名稱	與有價證券發行人之關係	帳列科目	期 末				備註
					股數／單位數	帳面金額	持股比例	市價(元)	
三商福寶	股票	宏遠證券	採權益法評價之被投資公司	採權益法之長期股權投資	7,143	58,397	1.56%	4.52	無
三商福寶	股票	三商休閒產業	採權益法評價之被投資公司	採權益法之長期股權投資	3,356	32,483	4.86%	9.67 註一	無
三商福寶	股票	三商美邦人壽保險	採權益法評價之被投資公司	採權益法之長期股權投資	22,344	247,872	2.08%	11.07 註一	無
三商福寶	股票	商真	採權益法評價之被投資公司	採權益法之長期股權投資	112,000	1,666,602	100.00%	15.00 註一	無
三商福寶	股票	旭富製藥科技	採權益法評價之被投資公司	採權益法之長期股權投資	971	22,348	1.98%	49.90	無
三商福寶	股票	ASIANDAWN VENTURES INC.	採權益法評價之被投資公司	採權益法之長期股權投資	-	199,669	48.37%	同帳面金額 註一	無
三商福寶	股票	MERCURIES FOODSERVICE CO. LTD.	採權益法評價之被投資公司	採權益法之長期股權投資	-	14,159	9.94%	同帳面金額 註一	無
三商福寶	股票	三商電腦	採權益法評價之被投資公司	採權益法之長期股權投資	-	-	-	10.85	無
ASIANDAWN VENTURES INC.	股票	UNITED DEVELOPERS OF TAIWAN PTE LTD	採權益法評價之被投資公司	採權益法之長期股權投資	-	-	100.00%	同帳面金額 註一	無
UNITED DEVELOPERS OF TAIWAN PTE LTD	股票	上海崑崙台灣商城有限公司	採權益法評價之被投資公司	採權益法之長期股權投資	-	USD14,532仟元	100.00%	同帳面金額 註一	無
上海崑崙台灣商城有限公司	股票	大同市亞新大富翁國際購物有限公司	採權益法評價之被投資公司	採權益法之長期股權投資	-	-	66.67%	同帳面金額 註一	無
上海崑崙台灣商城有限公司	股票	大同市亞新大富翁商貿有限公司	採權益法評價之被投資公司	採權益法之長期股權投資	-	-	66.67%	同帳面金額 註一	無
上海崑崙台灣商城有限公司	股票	上海商富商貿有限公司	採權益法評價之被投資公司	採權益法之長期股權投資	-	RMB1,643仟元	19.80%	同帳面價值 註一	無

附表六 轉投資事業期末持有有價證券情形

單位：新台幣仟元/仟股(單位)

持有之公司	有價證券種類	有價證券名稱	與有價證券發行人之關係	帳列科目	期 末				備註
					股數／單位數	帳面金額	持股比例	市價(元)	
MERCURIES FOODSERVICE CO. LTD.	股票	三商餐飲管理(上海)有限公司	採權益法評價之被投資公司	採權益法之長期股權投資	-	USD 1,833仟元	81.82%	同帳面金額 註一	無
MERCURIES FOODSERVICE CO. LTD.	股票	瑞果食品(上海)有限公司	採權益法評價之被投資公司	採權益法之長期股權投資	-	USD 1,816仟元	100.00%	同帳面價值 註一	無
MERCURIES FOODSERVICE CO. LTD.	股票	上海商富商貿有限公司	採權益法評價之被投資公司	採權益法之長期股權投資	-	USD 1,058仟元	80.21%	同帳面價值 註一	無
三商餐飲管理(上海)有限公司	股票	上海三商餐飲有限公司	採權益法評價之被投資公司	採權益法之長期股權投資	-	RMB1,848仟元	100.00%	同帳面價值 註一	無
瑞果食品(上海)有限公司	股票	上海瑞果咖啡有限公司	採權益法評價之被投資公司	採權益法之長期股權投資	-	-	100.00%	同帳面價值 註一	無
TASTYNOODLE CO., LTD	股票	三商餐飲管理(上海)有限公司	採權益法評價之被投資公司	採權益法之長期股權投資	-	USD 407仟元	18.18%	同帳面價值 註一	無
三商多媒體	股票	三商行	對持有之公司採權益法評價之投資公司	備供出售金融資產－非流動	1,943	55,973	-	28.80	無
三商美邦人壽保險	股票	復華證券投資信託	採權益法評價之被投資公司	採權益法之長期股權投資	9,944	931,438	30.71%	32.91 註一	無
三商美邦人壽保險	股票	宏遠證券	採權益法評價之被投資公司	採權益法之長期股權投資	28,570	238,822	6.25%	4.52	無
商 禾	股票	三商行	對持有之公司採權益法評價之投資公司	備供出售金融資產－非流動	3,755	108,135	-	28.80	無
商 禾	股票	三商休閒產業	採權益法評價之被投資公司	採權益法之長期股權投資	687	6,866	0.99%	9.67 註一	無
拿 帕 里	股票	三商休閒產業	採權益法評價之被投資公司	採權益法之長期股權投資	6,749	65,273	9.77%	9.67 註一	無
拿 帕 里	股票	宏遠證券	採權益法評價之被投資公司	採權益法之長期股權投資	7,129	59,593	1.56%	4.52	無

附表六 轉投資事業期末持有有價證券情形

單位：新台幣仟元/仟股(單位)

持有之公司	有價證券種類	有價證券名稱	與有價證券 發行人之關係	帳列科目	期 末				備註
					股數／單位數	帳面金額	持股比例	市價(元)	
拿 帕 里	股 票	MERCURIES FOODSERVICE CO. LTD.	採權益法評價之被投資公司	採權益法之長期股權投資	-	84,956	59.62%	同帳面金額 註一	無
拿 帕 里	股 票	三商美邦人壽保險	採權益法評價之被投資公司	採權益法之長期股權投資	471	5,106	0.04%	11.07 註一	無
旭富製藥	股 票	Asan Laboratories Co.Ltd.	—	以成本衡量之金融資產-非流動	6,862	34,920	19.94%	US\$0.09 註二	無
旭富製藥	股 票	SCI HOLDING UNIVERSAL LTD.	採權益法評價之被投資公司	採權益法之長期股權投資	-	30,206	100.00%	同帳面金額 註一	無
SCI HOLDING UNIVERSAL LTD.	股 票	南京旭富醫藥科技有限公司	採權益法評價之被投資公司	採權益法之長期股權投資	-	30,164	100.00%	同帳面金額 註一	無
河 昌	受益憑證	保誠威寶基金	—	交易目的金融資產-流動	4,457	58,417	-	13.11	無
三商烘焙食品	股 票	MERCURIES FOODSERVICE CO., LTD.	採權益法評價之被投資公司	採權益法評價之長期股權投資	-	39,615	27.80%	同帳面金額 註一	無
商 真	股 票	第一金控	—	備供出售金融資產－流動	2,030	36,028	-	17.75	無
商 真	股 票	漢友創投	—	以成本衡量之金融資產－非流動	1,562	15,620	1.56%	9.52 註二	無
商 真	股 票	聯致科技	—	以成本衡量之金融資產－非流動	367	3,953	0.27%	12.18 註二	無
商 真	股 票	三商行	對持有之公司採權益法評價之投資公司	備供出售金融資產-非流動	24,671	710,538	-	28.80	無
商 真	股 票	ASIANDAWN VENTURES INC.	採權益法評價之被投資公司	採權益法之長期股權投資	-	106,475	25.97%	同帳面金額 註一	無
商 真	股 票	三商美邦人壽保險	採權益法評價之被投資公司	採權益法之長期股權投資	14,771	163,538	1.37%	11.07 註一	無

附表六 轉投資事業期末持有有價證券情形

單位：新台幣仟元/仟股(單位)

持有之公司	有價證券種類	有價證券名稱	與有價證券 發行人之關係	帳列科目	期末				備註
					股數／單位數	帳面金額	持股比例	市價(元)	
商 真	股 票	三商休閒產業	採權益法評價之被投資公司	採權益法之長期股權投資	361	3,518	0.52%	9.67 註一	無
商 真	股 票	華眾國際科技	採權益法評價之被投資公司	採權益法之長期股權投資	360	1,397	1.71%	3.24 註一	無
商 真	股 票	華合科技	採權益法評價之被投資公司	採權益法之長期股權投資	103	1,276	5.17%	12.35 註一	無
商 真	股 票	旭富製藥科技	採權益法評價之被投資公司	採權益法之長期股權投資	2,249	51,756	4.58%	49.90	無
商 真	股 票	復華證券投資信託	採權益法評價之被投資公司	採權益法之長期股權投資	1,944	119,260	6.00%	32.91 註一	無
商 真	股 票	宏遠證券	採權益法評價之被投資公司	採權益法之長期股權投資	13,143	109,865	2.88%	4.52	無
朝 日	股 票	商日	採權益法評價之被投資公司	採權益法之長期股權投資	500	3,003	100.00%	6.01 註一	無

註一：係100.12.31 經會計師查核簽證之每股淨值。

註二：係100.12.31 未經會計師查核簽證之每股淨值。

附表七 累積買進或賣出同一有價證券之金額達新台幣一億元或實收資本額百分之二十以上者

單位：新台幣仟元/仟股

買、賣 之公司	有價證券種 類及名稱	帳列科目	交易對象	關係	期 初		買 入		賣 出				期 末	
					股數/單 位數	金 額	股數/單位 數	金 額	股數/單 位數	售 價	帳面成本	處分(損)益	股數/單位 數	金 額
三商電腦(股) 有限公司	復華有利貨 幣市場基金	公平價值變動列入 損益之金融資料流動	復華證券投資信 託	為三商行採權益法評 價之被投資公司	12,413	\$160,574 (註1)	-	\$168 (註1)	11,583	\$150,000	\$149,949 (註1)	51	830	10,793 (註1)
三商電腦(股) 有限公司	特 別 股	持有至到期日金融 資產-非流動	三商美邦人壽保 險	為三商行採權益法評 價之被投資公司	-	-	10,000	200,000	-	-	-	-	10,000	200,000
商真(股)有限 公司	第一金控股票	備供出售金融資產- 流動	-	-	8,187	219,809 (註1)	491 (註2)	-	6,648	158,191	183,781 (註1)	76,133	2,030	36,028 (註1)
商真(股)有限 公司	三商行股票	備供出售金融資產- 非流動	-	-	27,167	620,267 (註1)	1,429 (註2)	153,451 (註1)	3,925	141,689	63,180 (註1)	52,965	24,671	710,538 (註1)
TASTYNOODL E CO., LTD	股 票	採權益法之長期 股權投資	三商餐飲管理(上 海)有限公司	採權益法評價之被投 資公司	-	-	-	USD 1,000仟元	-	-	USD 593仟元 (註3)	-	-	USD 407仟元 (註3)

註1：包含評價金額。

註2：係股票股利。

註3：係包含權益法認列之調整。

附表八 轉投資事業取得不動產之金額達新台幣一億元或實收資本額百分之二十以上

取得公司	財產名稱	交易日會事實發生日	交易金額	價款支付情形	交易對象	關係	交易對象為關係人者，其前次移轉資料				價格決定之參考依據	取得目的及使用情形	其他約定事項
							所有人	與發行人之關係	移轉日期	金額			
三商美邦人壽保險	公館店面	100.05	190,000	皆以付訖	自然人	無	-	-	-	-	依鑑價報告評估	投資	-
三商美邦人壽保險	桃園大園廠房	100.06	252,000	皆以付訖	泰山企業(股)公司及喜威世流通(股)公司	無	-	-	-	-	依鑑價報告評估	投資	-
三商美邦人壽保險	永和台新店面1~2樓	100.08	225,000	皆以付訖	自然人	無	-	-	-	-	依鑑價報告評估	投資	-
三商美邦人壽保險	環球世貿18樓之3	100.08	110,000	皆以付訖	台森國際(股)公司及懋台企業(股)公司	無	-	-	-	-	依鑑價報告評估	投資	-
三商美邦人壽保險	內湖國際萬國中心	100.11	617,500	預付款370,500	村品建設(股)公司及二位自然人	無	-	-	-	-	依鑑價報告評估	投資	-
三商美邦人壽保險	香檳大樓B1~2樓	100.11	4,800,000	-	台新國際商業銀行(股)公司	無	-	-	-	-	依鑑價報告評估	投資	-
三商美邦人壽保險	誠品物流大樓1~6樓及部分7樓	100.11	840,000	-	台新國際商業銀行(股)公司	無	-	-	-	-	依鑑價報告評估	投資	-

附表九 轉投資事業與關係人進、銷貨之金額達新台幣一億元或實收資本額百分之二十以上

單位：新台幣仟元

進(銷)貨之公司	交易對象	關係	交 易 情 形				交易條件與一般交易不同之情形及原因		應收(付)票據、帳款		備 註
			進(銷)貨	金 額	佔總進(銷)貨之比率	授信期間	單 價	授信期間	餘 額	佔總應收(付)票據、帳款之比率(%)	
三商朝日	三商行	為三商行採權益法評價之被投資公司	銷貨	217,458	20.31%	月結45天	—	—	3,259	2.06%	無
三商朝日	日本朝日啤酒	為三商行採權益法評價之被投資公司	進貨	480,010	44.83%	月結90天	—	—	(49,858)	(40.73%)	無
商日	三商朝日	為三商朝日採權益法評價之被投資公司	進貨	8,973	15.55%	月結30天	—	—	412	2.19%	無
商日	日本朝日飲料	為三商朝日採權益法評價之被投資公司	進貨	35,179	60.94%	月結60天	—	—	9,076	48.33%	無

附表十 轉投資事業被投資公司名稱、所在地區...等相關資訊

單位：新台幣仟元/仟股

投資公司 名稱	被投資公司名稱	所 在 地 區	主要營業項目	原始投資金額		期 末 持 有			持股比例*被投資 公司期末淨值	被投資公司 本期(損)益	本期認列之 投資(損)益 (註一)	本期被投資公司 股利分派情形		備 註
				本期期末	上期期末	股 數	比 例	帳面金額				股票股利	現金股利	
三 商 行	三商電腦	台北市	電腦機器買賣	\$612,844	\$612,844	98,505	51.76%	\$1,075,836	\$1,095,123	\$48,949	\$25,336	—	\$—	子公司
三 商 行	三商福寶	台北市	飲料香菸買賣及代理	14,164	14,164	194,600	100.00%	2,278,773	1,738,042	135,825	64,280	12,000	—	子公司
三 商 行	三商多媒體	台北市	錄影帶進口製作等代理	30,237	30,237	4,200	86.96%	63,776	37,512	8,041	6,043	—	8,520	子公司
三 商 行	三商美邦人壽保險	台北市	經營人生保險業務	4,231,251	3,907,689	589,839	54.80%	5,167,443	8,372,876	3,856,454	948,656	12,132	127,096	子公司
三 商 行	商承	台北市	各種機器設備租賃及買賣	60,478	60,478	6,000	100.00%	74,611	16,570	1,384	(724)	—	—	子公司
三 商 行	拿帕里	台北市	披薩餐飲連鎖	514,500	514,500	49,950	100.00%	322,387	321,265	(78,510)	(78,510)	—	—	子公司
三 商 行	三商休閒產業	台北市	休閒娛樂業務	485,203	485,203	44,895	64.97%	434,240	434,240	(1,896)	(1,232)	—	—	子公司
三 商 行	華合科技	台北市	經營管理顧問、電腦設備安裝	2,067	2,067	172	8.61%	1,803	2,127	(6,031)	(519)	—	—	子公司
三 商 行	旭富製藥科技	桃園縣	原料藥、原料藥中間體之加工、製造及銷售	414,199	414,199	19,062	38.77%	438,571	438,571	90,016	35,106	1,346	46,034	子公司
三 商 行	三商美福家具	台北市	家具連鎖	145,973	145,973	18,000	100.00%	73,717	73,717	7,450	7,450	—	—	子公司
三 商 行	河昌	台北市	農畜產品加工買賣	25,697	25,697	270	45.00%	26,289	26,290	231	104	—	—	子公司
三 商 行	華眾國際	台北市	行動券商、電子商務	9,500	9,500	380	1.81%	1,231	1,231	(6,724)	(121)	—	—	子公司
三 商 行	復華證券投資信託	台北市	證券投資信託業	86,800	86,800	1,064	3.28%	65,227	34,952	220,904	7,260	—	11,167	重大影響力
三 商 行	三商家購	台北市	百貨業	—	188,022	—	—	—	—	—	—	—	—	—
三 商 行	三商烘焙食品	台北市	烘焙坎蒸食品製造業	223,140	219,300	22,314	100.00%	122,872	122,872	(124,228)	(124,228)	—	—	子公司
三 商 行	天利創業投資	台北市	創業投資業	143,324	143,324	14,900	17.53%	122,873	122,873	126,130	22,110	—	1,788	重大影響力

附表十 轉投資事業被投資公司名稱、所在地區...等相關資訊

單位：新台幣仟元/仟股

投資公司名稱	被投資公司名稱	所在地區	主要營業項目	原始投資金額		期末持有			持股比例*被投資公司期末淨值	被投資公司本期(損)益	本期認列之投資(損)益(註一)	本期被投資公司股利分派情形		備註
				本期期末	上期期末	股數	比例	帳面金額				股票股利	現金股利	
三商行	三商朝日	台北市	煙酒批發業	100,000	100,000	10,000	50.00%	78,660	78,660	(50,844)	(24,864)	—	—	子公司
三商行	三商美邦保險代理	台北市	保險代理	3,000	3,000	300	100.00%	10,090	10,090	6,092	6,092	—	2,686	子公司
三商行	三商家醫	台北市	西藥批發業	10,000	—	1,000	100.00%	8,547	8,547	(1,453)	(1,453)	—	—	子公司
三商行	MERCURIES FOODSERVICE CO., LTD	British Virgin Islands	投資業	12,166	—	—	2.65%	3,776	3,776	(138,893)	(307)	—	—	子公司
三商行	TASTYNOODLE CO., LTD	Samoa	投資業	30,366	—	—	100.00%	12,330	12,330	—	—	—	—	子公司
三商電腦	Mercuries Data Systems International LTD.	British Virgin Islands	自動提款機設備及電腦網路傳輸設備之設計、開發、生產及銷售	512,295	467,747	—	100.00%	272,016	272,489	(5,479)	(5,375)	—	—	子公司
三商電腦	華眾國際科技	台北市	行動券商、電子商務	143,247	143,247	12,250	58.33%	39,685	39,679	(6,724)	(3,922)	—	—	子公司
三商電腦	華合科技	台北市	經營管理顧問、電腦設備安裝	127,538	127,538	1,456	72.80%	17,958	17,984	(6,031)	(4,390)	—	—	子公司
三商電腦	天源電子有限公司	Samoa	電子設備買賣	—	—	—	100.00%	—	—	—	—	—	—	子公司
三商電腦	M-LINK (USA) LLC.	美國	提供電子支付系統軟、硬件產品、智能卡系統集成及多路終端操作系統設備服務	—	—	—	—	—	—	(21)	(13)	—	—	子公司
三商電腦	三商資訊	台北市	資訊軟體、處理服務業	3,000	3,000	300	100.00%	2,641	2,641	(209)	(209)	—	—	子公司
華合科技	M-LINK (USA) LLC.	美國	提供電子支付系統軟、硬件產品、智能卡系統集成及多路終端操作系統設備服務	—	—	—	—	—	—	(21)	—	—	—	子公司
Mercuries Data Systems International LTD.	香港天元資訊	香港	自動提款機設備及電腦網路傳輸設備之設計、開發、生產及銷售	489,066	444,518	—	100.00%	273,385	273,385	(5,479)	(5,479)	—	—	子公司
香港天元資訊	南京三商電腦軟件開發有限公司	南京	電腦軟件、信息軟件開發、製作、銷售、自產產品經營及相關技術諮詢服務	78,981	34,433	—	100.00%	(16,210)	(16,210)	(10,149)	(10,149)	—	—	子公司
香港天元資訊	南京三商信息系統設備有限公司	南京	自動提款機設備及電腦網路傳輸設備之設計、開發、生產及銷售	197,567	197,567	—	100.00%	210,509	210,509	6,116	(6,116)	—	—	子公司
香港天元資訊	三商科技發展(南京)有限公司	南京	提供電子支付系統軟、硬件產品、智能卡系統集成及多路終端操作系統設備服務	165,339	165,339	—	100.00%	75,219	75,219	(1,444)	(1,444)	—	—	子公司

附表十 轉投資事業被投資公司名稱、所在地區...等相關資訊

單位：新台幣仟元/仟股

投 資 公 司 名 稱	被投資公司名稱	所 在 地 區	主要營業項目	原始投資金額		期 末 持 有			持股比例*被投資 公司期末淨值	被投資公司 本期(損)益	本期認列之 投資(損)益 (註一)	本期被投資公司 股利分派情形		備 註
				本期期末	上期期末	股 數	比 例	帳面金額				股票股利	現金股利	
三商福寶	商真	台北市	香菸買賣及代理	228,022	228,022	112,000	100.00%	1,666,602	1,680,259	156,917	152,805	10,500	—	子公司
三商福寶	宏遠證券	台北市	綜合證券商	43,630	43,630	7,143	1.56%	58,397	59,710	(503,607)	(7,158)	—	—	重大影響力
三商福寶	三商美邦人壽保險	台北市	經營人生保險業務	138,136	138,136	22,344	2.08%	247,872	247,872	832,222	17,440	459	4,815	子公司
三商福寶	三商休閒產業	台北市	休閒娛樂業務	70,000	70,000	3,356	4.86%	32,483	32,483	(1,896)	(92)	—	—	子公司
三商福寶	旭富製藥科技	桃園縣	原料藥、原料藥中間體之加工、製造及銷售	22,148	22,148	971	1.98%	22,348	22,348	90,016	1,789	69	2,346	子公司
三商福寶	MERCURIES FOODSERVICE CO., LTD.	British Virgin Islands	投資業	49,303	49,303	—	9.94%	14,159	14,159	(138,893)	(14,296)	—	—	子公司
三商福寶	ASIANDAWN VENTURES INC.	British Virgin Islands	投資業	530,635	530,635	—	48.37%	199,669	199,669	33,493	16,201	—	—	子公司
三商福寶	三商電腦	台北市	電腦機器買賣	—	—	—	—	—	—	44,109	188	—	—	子公司
ASIANDAWN VENTURES INC.	UNITED DEVELOPERS OF TAIWAN PTE LTD	新加坡	投資業	USD69仟元	USD69仟元	—	100.00%	—	—	USD493仟元	USD493仟元	—	—	子公司
UNITED DEVELOPERS OF TAIWAN PTE LTD	上海崑崙台灣商城有限公司	上海	百貨業	USD40,399仟元	USD40,399仟元	—	100.00%	USD14,532仟元	USD14,532仟元	USD494仟元	USD494仟元	—	—	子公司
上海崑崙台灣商城有限公司	大同市亞新大富翁國際購物有限公司	山西	百貨業	RMB8,000仟元	RMB8,000仟元	—	66.67%	—	—	RMB 134仟元	RMB 90仟元	—	—	子公司
上海崑崙台灣商城有限公司	大同市亞新大富翁商貿有限公司	山西	百貨業	RMB340仟元	RMB340仟元	—	66.67%	—	—	RMB(870)仟元	RMB(580)仟元	—	—	子公司
上海崑崙台灣商城有限公司	上海商富商貿有限公司	上海	百貨業	RMB5,000仟元	RMB5,000仟元	—	19.80%	RMB 1,643仟元	RMB1,643仟元	RMB(12,173)仟元	RMB(2,815)仟元	—	—	子公司
MERCURIES FOODSERVICE CO., LTD.	瑞果食品(上海)有限公司	上海	餐飲管理、飲料及食品	USD7,597仟元	USD 4,197仟元	—	100.00%	USD 1,816,仟元	USD 1,816,仟元	UDS(1,794)仟元	UDS(1,794)仟元	—	—	子公司
MERCURIES FOODSERVICE CO., LTD.	三商餐飲管理(上海)有限公司	上海	餐飲管理	USD 4,500仟元	USD1,500仟元	—	81.82%	USD 1,833仟元	USD 1,833仟元	USD(1,644)仟元	USD(1,644)仟元	—	—	子公司
MERCURIES FOODSERVICE CO., LTD.	上海商富商貿有限公司	上海	百貨業	USD 3,000仟元	—	—	80.21%	USD 1,058仟元	USD 1,058仟元	USD(1,893)仟元	USD(1,455)仟元	—	—	子公司

附表十 轉投資事業被投資公司名稱、所在地區...等相關資訊

單位：新台幣仟元/仟股

投資公司 名稱	被投資公司名稱	所 在 地 區	主要營業項目	原始投資金額		期 末 持 有			持股比例*被投資 公司期末淨值	被投資公司 本期(損)益	本期認列之 投資(損)益 (註一)	本期被投資公司 股利分派情形		備 註
				本期期末	上期期末	股 數	比 例	帳面金額				股票股利	現金股利	
三商餐飲管理(上海)有限公司	上海三商餐飲有限公司	上海	餐飲管理	RMB3,300仟元	RMB 300仟元	—	100.00%	RMB1,848仟元	RMB1,848仟元	RMB(779)仟元	RMB(779)仟元	—	—	子公司
瑞果食品(上海)有限公司	上海瑞果咖啡有限公司	上海	餐飲管理	RMB 2,500仟元	RMB 2,500仟元	—	100.00%	—	—	RMB(5,355)仟元	—	—	—	子公司
TASTYNOODLE CO., LTD	三商餐飲管理(上海)有限公司	上海	餐飲管理	USD 1,000仟元	—	—	18.18%	USD 407仟元	USD 407仟元	USD(1,644)仟元	—	—	—	子公司
商 禾	三商休閒產業	台北市	休閒娛樂業務	7,000	7,000	687	0.99%	6,866	6,866	(1,896)	(19)	—	—	子公司
三商美邦人壽	復華證券投資信託	台北市	證券投資信託業	825,352	825,352	9,944	30.71%	931,438	931,438	220,904	931	—	—	重大影響力
三商美邦人壽	宏遠證券	台北市	綜合證券商	263,113	263,113	28,570	6.25%	238,822	238,822	(503,607)	(31,494)	—	—	重大影響力
拿 帕 里	三商休閒產業	台北市	休閒娛樂業務	68,625	68,625	6,749	9.77%	65,273	65,273	(1,896)	(185)	—	—	子公司
拿 帕 里	宏遠證券	台北市	綜合證券商	49,903	49,903	7,129	1.56%	59,593	59,593	(503,607)	(7,859)	—	—	重大影響力
拿 帕 里	MERCURIES FOODSERVICE CO., LTD	British Virgin Islands	餐飲管理	275,896	188,266	—	59.62%	84,956	84,956	(138,893)	(84,292)	—	—	子公司
拿 帕 里	三商美邦人壽保險	台北市	經營人生保險業務	6,917	—	471	0.04%	5,106	5,106	832,222	297	10	101	子公司
旭富製藥	SCI HOLDING UNIVERSAL LTD.	British Virgin Islands	原料藥、中間體之製程開發	46,607	46,607	—	100.00%	30,206	30,206	(5,498)	(5,498)	—	—	子公司
SCI HOLDING UNIVERSAL LTD.	南京旭富醫藥科技有限公司	南京	原料藥、中間體之製程開發	45,975	45,975	—	100.00%	30,164	30,164	(5,449)	(5,449)	—	—	子公司
三商烘焙食品	MERCURIES FOODSERVICE CO., LTD	British Virgin Islands	餐飲管理	134,428	134,428	—	27.80%	39,615	39,615	(138,893)	(39,998)	—	—	子公司
商 真	ASLANDAWN VENTURES INC.	British Virgin Islands	百貨業務	223,442	223,442	—	25.97%	106,475	106,475	33,493	8,718	—	—	子公司
商 真	三商美邦人壽保險	台北市	經營人生保險業務	133,833	133,833	14,771	1.37%	163,538	163,538	832,222	11,469	304	3,183	子公司
商 真	三商休閒產業	台北市	休閒娛樂業務	5,262	5,262	361	0.52%	3,518	3,476	(1,896)	(10)	—	—	子公司

附表十 轉投資事業被投資公司名稱、所在地區...等相關資訊

單位：新台幣仟元/ 仟股

投 資 公 司 名 稱	被投資公司名稱	所 在 地 區	主要營業項目	原始投資金額		期 末 持 有			持股比例*被投資 公司期末淨值	被投資公司 本期(損)益	本期認列之 投資(損)益 (註一)	本期被投資公司 股利分派情形		備 註
				本期期末	上期期末	股 數	比 例	帳面金額				股票股利	現金股利	
商 真	華眾國際	台北市	行動券商、電子商務	5,501	5,501	360	1.71%	1,397	1,163	(6,724)	(115)	—	—	子公司
商 真	華合科技	台北市	經營管理顧問、電腦設備安裝	1,033	1,033	103	5.17%	1,276	1,276	(6,031)	(312)	—	—	子公司
商 真	旭富製藥科技	桃園縣	原料藥、原料藥中間體之加工、製 造 及銷售	42,408	42,408	2,249	4.58%	51,756	51,756	90,016	4,145	159	5,432	子公司
商 真	復華證券投資信託	台北市	證券投資信託業	133,200	133,200	1,944	6.00%	119,260	63,937	220,904	13,262	—	20,412	子公司
商 真	宏遠證券	台北市	綜合證券商	92,001	92,001	13,143	2.88%	109,865	109,865	(503,607)	(14,488)	—	—	重大影響力
宏遠證券	宏遠證券投資顧問	台北市	證券投資相關業務	49,282	49,282	7,000	100.00%	79,316	79,316	3,009	3,009	—	—	子公司
宏遠證券	Horizon Asset Management Co.	英屬維京群島	轉投資香港公司	196,617	196,617	60	100.00%	70,224	70,224	(28,005)	(28,005)	—	—	子公司
宏遠證券	天利創業投資	台北市	創業投資業	169,000	169,000	16,900	19.88%	151,042	151,042	(3,492)	(694)	—	2,028	重大影響力
Horizon Asset Management Co. (HAM)	Horizon Securities (Hong Kong) Ltd.	香港	證券相關業務	USD 5,958仟元	USD 5,958仟元	47	100.00%	USD 2,309仟元	USD 2,309仟元	USD(949)仟元	USD(949)仟元	—	—	子公司
朝日	商日	台北市	汽、機車零售業	5,000	5,000	500	100.00%	3,003	3,003	(1,503)	(1,503)	—	—	子公司

註一：含未實現損益本期攤銷數及投資成本與股權淨值差異本期攤銷數。

附表十一 大陸投資資訊：

單位:新台幣仟元

大陸投資 公司名稱	主 要 營 業 項 目	實收資本額	投資方式 (註一)	本期期初自台灣 匯出累積投資金 額	本期匯出或收回 投 資 金 額		本期期末自台灣 匯出累積投資金 額	本公司直接或 間接投資之 持股比例	本 期 認 損 資 損 二 (註)	列 益 (註)	期 末 投 資 帳 面 價 值	截至本期 止已匯 回 投 資
					匯 出	收 回						
北京三商電腦信息系統設備有限公司	自動提款機設備及電腦網路傳輸設備之設計、開發、生產及銷售	US1,000	(二)	\$33,475	\$-	\$-	\$33,475	100.00%	\$-	(2)	\$-	-
南京三商電腦軟件開發有限公司	電腦軟件、信息軟件開發、製作、銷售、自產產品經營及相關技術諮詢服務	US2,500	(二)	34,433	44,548	-	78,981	100.00%	(10,149)	(2)	(16,210)	-
南京三商信息系統設備有限公司	自動櫃員機、銀行自助設備及自助銀行硬體設備之設計，開發生產及銷售與電腦網路傳輸設備、辦公室智能化資訊系統軟硬體之設計、開發、銷售及技術諮詢、技術 維修業務	US6,000	(二)	197,567	-	-	197,567	100.00%	6,116	(2)	210,509	-
三商科技發展(南京)有限公司	提供電子支付系統軟、硬件產品、智能卡系統集成及多路終端操作系統設備服務	US5,000	(二)	165,339	-	-	165,339	100.00%	(1,444)	(2)	75,219	-
上海崑崙台灣商城有限公司	百貨零售、餐飲及娛樂等業務	1,372,664	(二)	754,077	-	-	754,077	74.34%	7,484	(1)	306,144	-
三商餐飲管理(上海)有限公司	餐飲管理	175,475	(二)	145,109	30,366	-	175,475	100.00%	(48,328)	(1)	67,816	-
瑞果食品(上海)有限公司	烘焙食品	239,054	(二)	226,888	12,166	-	239,054	100.00%	(52,738)	(1)	54,979	-
南京旭富醫藥科技有限公司	原料藥、中間體之製程開發	45,975	(二)	45,975	-	-	45,975	100.00%	(5,449)	(2)	30,164	-
上海商富商貿有限公司	百貨零售、餐飲及娛樂等業務	RMB24,865	(二)	-	87,630	-	87,630	80.21%	(42,772)	(1)	32,031	-

本 期 期 末 累 計 自 台 灣 匯 出 赴 大 陸 地 區 投 資 金	經 濟 部 投 審 會 核 准 投 資 金 額	依 經 濟 部 投 審 會 規 定 赴 大 陸 地 區 投 資 限 額 (註三)
\$475,362	(1)北京三商電腦信息系統設備有限公司以美金1,000,000 投資 (2) 南京三商信息系統設備有限公司以美金5,881,170 投資 (3) 南京三商電腦軟件開發有限公司以美金2,500,000 投資 (4)三商科技發展(南京)有限公司以美金3,937,652 投資	\$1,269,487
754,077	上海崑崙台灣商城有限公司以754,077 仟元投資	2,609,886
175,475 (US 5,500仟元)	三商餐飲管理(上海)有限公司以USD 6,500仟元投資	5,830,223
239,054 (US 7,597仟元)	瑞果食品有限公司以USD 9,197仟元投資	4,302,215
\$45,975	南京旭富醫藥科技有限公司以USD 1,500仟元投資	696,348
87,630 (US 3,000仟元)	上海商富商貿有限公司以USD 3,000仟元投資	193,002

註一：投資方式區分為下列數種，標示種類別即可：

- (一) 經由第三地區匯款投資大陸公司
- (二) 透過第三地區投資設立公司再投資大陸公司
- (三) 透過轉投資第三地區現有公司再投資大陸公司
- (四) 直接投資大陸公司
- (五) 其他方式

註二：本期認列投資損益欄中：

- (一) 若屬籌備中，尚無投資損益者，應予註明
- (二) 投資損益認列損益基礎分為下列三種，應予註明
 - 1.經與中華民國會計師事務所所有合作關係之國際性會計師事務所查核簽證之財務報表
 - 2.經台灣母公司簽證會計師查核簽證之財務報表
 - 3.其他：未經會計師查核。

註三：依據經濟部97年8月29日經審字第09704604680 號令規定之限額
註四：本表相關數字應以新台幣列示

附表十二 與大陸被投資公司之進、銷貨金額及百分比與相關應付(收)款項之期末餘額及百分比

進(銷)貨之公司	交易對象	關 係	交 易 情 形				交易條件與一般交易不同之情形及原因		應收(付)票據、帳款		備 註
			進(銷)貨	金 額	佔總進(銷)貨之比率	授信期間	單價	授信期間	餘 額	佔總應收(付)票據帳款之比率	
三商電腦	南京三商電腦軟件開發有限公司	孫公司	進 貨	\$404	0.03	按一般付款條件	雙方議定	相同	-	-	—
三商電腦	南京三商信息系統設備有限公司	孫公司	進 貨	65,224	5.60	按一般付款條件	雙方議定	相同	-	-	係間接經由第三地區交易
三商電腦	南京三商信息系統設備有限公司	孫公司	銷 貨	(1,000)	(0.06)	按一般付款條件	雙方議定	相同	-	-	係間接經由第三地區交易 應收帳款包含逾三個月轉列其他應收款之527仟元

附表十三 母子公司間業務關係及重要交易往來情形

編號 (註一)	交易人名稱	交易往來對象	與交易人 之關係 (註二)	資產1/ 損益2	交易往來情形			
					科目	金額(註四)	交易條件	佔合併總營收或總 資產之比率(註三)
0	三商行股份有限公司	三商電腦股份有限公司	1	2	其他支出	971	按一般條件辦理	0.00%
0	三商行股份有限公司	三商福寶股份有限公司	1	2	銷貨收入	7,060	按一般條件辦理	0.01%
0	三商行股份有限公司	三商福寶股份有限公司	1	2	租金收入	10,871	按一般條件辦理	0.01%
0	三商行股份有限公司	三商福寶股份有限公司	1	2	其他收入	3,600	按一般條件辦理	0.00%
0	三商行股份有限公司	三商福寶股份有限公司	1	2	廣告費	135	按一般條件辦理	0.00%
0	三商行股份有限公司	三商福寶股份有限公司	1	1	應收帳款	2,503	按一般條件辦理	0.00%
0	三商行股份有限公司	三商福寶股份有限公司	1	1	其他應收款	215	按一般條件辦理	0.00%
0	三商行股份有限公司	三商美邦人壽保險股份有限公司	1	2	銷貨收入	587	按一般條件辦理	0.00%
0	三商行股份有限公司	三商美邦人壽保險股份有限公司	1	2	租金收入	26,423	按一般條件辦理	0.02%
0	三商行股份有限公司	三商美邦人壽保險股份有限公司	1	1	存出保證金	2,000	按一般條件辦理	0.00%
0	三商行股份有限公司	三商美邦人壽保險股份有限公司	1	2	保險費	10,210	按一般條件辦理	0.01%
0	三商行股份有限公司	拿帕里股份有限公司	1	1	應收帳款	0	按一般條件辦理	0.00%
0	三商行股份有限公司	三商美邦人壽保險股份有限公司	1	1	持有至到期日金融資產	107,484	按一般條件辦理	0.02%
0	三商行股份有限公司	拿帕里股份有限公司	1	2	銷貨收入	35,973	按一般條件辦理	0.03%
0	三商行股份有限公司	拿帕里股份有限公司	1	2	其他收入	58,517	按一般條件辦理	0.05%

附表十三 母子公司間業務關係及重要交易往來情形

編號 (註一)	交易人名稱	交易往來對象	與交易人 之關係 (註二)	資產1/ 損益2	交易往來情形			
					科目	金額(註四)	交易條件	佔合併總營收或總 資產之比率(註三)
0	三商行股份有限公司	拿帕里股份有限公司	1	2	租金收入	1,204	按一般條件辦理	0.00%
0	三商行股份有限公司	拿帕里股份有限公司	1	2	租金支出	8,462	按一般條件辦理	0.01%
0	三商行股份有限公司	拿帕里股份有限公司	1	1	應收帳款	7,907	按一般條件辦理	0.00%
0	三商行股份有限公司	拿帕里股份有限公司	1	1	其他應收款	133	按一般條件辦理	0.00%
0	三商行股份有限公司	拿帕里股份有限公司	1	1	應付帳款	1,090	按一般條件辦理	0.00%
0	三商行股份有限公司	三商美福家具股份有限公司	1	2	租金收入	2,633	按一般條件辦理	0.00%
0	三商行股份有限公司	三商美福家具股份有限公司	1	2	勞務收入	1,200	按一般條件辦理	0.00%
0	三商行股份有限公司	三商烘焙食品股份有限公司	1	2	租金收入	1,419	按一般條件辦理	0.00%
0	三商行股份有限公司	三商烘焙食品股份有限公司	1	2	其他收入	2,874	按一般條件辦理	0.00%
0	三商行股份有限公司	三商烘焙食品股份有限公司	1	2	租金支出	1,187	按一般條件辦理	0.00%
0	三商行股份有限公司	三商烘焙食品股份有限公司	1	2	其他應收款	640	按一般條件辦理	0.00%
0	三商行股份有限公司	三商朝日股份有限公司	1	2	銷貨收入	1,494	按一般條件辦理	0.00%
0	三商行股份有限公司	三商朝日股份有限公司	1	2	租金收入	5,976	按一般條件辦理	0.00%
0	三商行股份有限公司	三商朝日股份有限公司	1	2	其他收入	1,412	按一般條件辦理	0.00%
0	三商行股份有限公司	三商朝日股份有限公司	1	2	進 貨	217,746	按一般條件辦理	0.17%

附表十三 母子公司間業務關係及重要交易往來情形

編號 (註一)	交易人名稱	交易往來對象	與交易人 之關係 (註二)	資產1/ 損益2	交易往來情形			
					科目	金額(註四)	交易條件	佔合併總營收或總 資產之比率(註三)
0	三商行股份有限公司	三商朝日股份有限公司	1	1	應收帳款	776	按一般條件辦理	0.00%
0	三商行股份有限公司	三商朝日股份有限公司	1	1	應付帳款	2,327	按一般條件辦理	0.00%
0	三商行股份有限公司	商真股份有限公司	1	2	進 貨	15,569	按一般條件辦理	0.01%
0	三商行股份有限公司	商真股份有限公司	1	1	應付帳款	11,565	按一般條件辦理	0.00%
0	三商行股份有限公司	三商家醫股份有限公司	1	2	進 貨	1,142	按一般條件辦理	0.00%
1	三商電腦股份有限公司	華合科技股份有限公司	3	2	租金收入	168	按一般條件辦理	0.00%
1	三商電腦股份有限公司	華合科技股份有限公司	3	1	應付帳款	17	按一般條件辦理	0.00%
1	三商電腦股份有限公司	華合科技股份有限公司	3	2	進 貨	7,562	按一般條件辦理	0.01%
1	三商電腦股份有限公司	天源電子有限公司	3	1	應收帳款	0	按一般條件辦理	0.00%
1	三商電腦股份有限公司	華眾國際科技股份有限公司	3	2	進 貨	52	按一般條件辦理	0.00%
1	三商電腦股份有限公司	華眾國際科技股份有限公司	3	2	利息收入	333	按一般條件辦理	0.00%
1	三商電腦股份有限公司	華眾國際科技股份有限公司	3	1	其他應收款	50,333	按一般條件辦理	0.01%
1	三商電腦股份有限公司	三商資訊股份有限公司	3	2	利息收入	9	按一般條件辦理	0.00%
1	三商電腦股份有限公司	三商資訊股份有限公司	3	2	租金收入	168	按一般條件辦理	0.00%
1	三商電腦股份有限公司	三商資訊股份有限公司	3	1	其他應收款	2,009	按一般條件辦理	0.00%

附表十三 母子公司間業務關係及重要交易往來情形

編號 (註一)	交易人名稱	交易往來對象	與交易人 之關係 (註二)	資產1/ 損益2	交易往來情形			
					科目	金額(註四)	交易條件	佔合併總營收或總 資產之比率(註三)
1	三商電腦股份有限公司	天源電子有限公司	3	2	銷貨收入	1,000	按一般條件辦理	0.00%
1	三商電腦股份有限公司	天源電子有限公司	3	1	預付貨款	0	按一般條件辦理	0.00%
1	三商電腦股份有限公司	天源電子有限公司	3	2	進 貨	65,224	按一般條件辦理	0.05%
1	三商電腦股份有限公司	天源電子有限公司	3	2	利息收入	1,130	按一般條件辦理	0.00%
1	三商電腦股份有限公司	天源電子有限公司	3	1	應收帳款	288	按一般條件辦理	0.00%
1	三商電腦股份有限公司	天源電子有限公司	3	1	其他應收款	49,970	按一般條件辦理	0.01%
1	三商電腦股份有限公司	南京三商電腦軟件開發有限公司	3	2	進 貨	404	按一般條件辦理	0.00%
1	三商電腦股份有限公司	南京三商電腦軟件開發有限公司	3	2	研究發展費	221	按一般條件辦理	0.00%
1	三商電腦股份有限公司	南京三商電腦軟件開發有限公司	3	2	修繕費	1,322	按一般條件辦理	0.00%
1	三商電腦股份有限公司	三商美邦人壽保險股份有限公司	3	1	持有至到期日金融資產	200,000	按一般條件辦理	0.04%
2	南京三商信息系統設備有限公司	天源電子有限公司	3	2	銷貨收入	66,919	按一般條件辦理	0.05%
2	南京三商信息系統設備有限公司	天源電子有限公司	3	2	進 貨	1,023	按一般條件辦理	0.00%
2	南京三商信息系統設備有限公司	天源電子有限公司	3	2	利息支出	1,018	按一般條件辦理	0.00%
2	南京三商信息系統設備有限公司	天源電子有限公司	3	1	應收帳款	760	按一般條件辦理	0.00%
2	南京三商信息系統設備有限公司	天源電子有限公司	3	1	應付帳款	946	按一般條件辦理	0.00%

附表十三 母子公司間業務關係及重要交易往來情形

編號 (註一)	交易人名稱	交易往來對象	與交易人 之關係 (註二)	資產1/ 損益2	交易往來情形			
					科目	金額(註四)	交易條件	佔合併總營收或總 資產之比率(註三)
2	南京三商信息系統設備有限公司	天源電子有限公司	3	1	應付費用	1,215	按一般條件辦理	0.00%
2	南京三商信息系統設備有限公司	天源電子有限公司	3	1	其他應付款	48,227	按一般條件辦理	0.01%
2	南京三商信息系統設備有限公司	天源電子有限公司	3	1	預收貨款	219	按一般條件辦理	0.00%
2	南京三商信息系統設備有限公司	南京三商電腦軟件開發有限公司	3	2	進 貨	21,882	按一般條件辦理	0.02%
2	南京三商信息系統設備有限公司	南京三商電腦軟件開發有限公司	3	1	其他應收款	417	按一般條件辦理	0.00%
2	南京三商信息系統設備有限公司	三商科技發展(南京)有限公司	3	1	其他應付款	13,401	按一般條件辦理	0.00%
3	三商科技發展(南京)有限公司	南京三商電腦軟件開發有限公司	3	1	利息收入	505	按一般條件辦理	0.00%
3	三商科技發展(南京)有限公司	南京三商電腦軟件開發有限公司	3	1	其他應收款	25,840	按一般條件辦理	0.00%
4	三商福寶股份有限公司	商真股份有限公司	3	1	其他應收款	70,573	按一般條件辦理	0.01%
4	三商福寶股份有限公司	商真股份有限公司	3	2	進 貨	8,147	進貨成本之1.01倍計價	0.01%
5	三商福寶股份有限公司	商真股份有限公司	3	2	進貨退出	6,776	按一般條件辦理	0.01%
6	三商朝日股份有限公司	商日有限公司	3	2	其他收入	12,000	按一般條件辦理	0.01%
6	三商朝日股份有限公司	商日有限公司	3	2	銷貨收入	8,973	按一般條件辦理	0.01%
7	商真股份有限公司	三商美邦人壽保險股份有限公司	3	2	其他收入	13,109	按一般條件辦理	0.01%
8	三商餐飲管理(上海)有限公司	上海昆侖台灣商城有限公司	3	2	租金收入	1,920	按一般條件辦理	0.00%

附表十三 母子公司間業務關係及重要交易往來情形

編號 (註一)	交易人名稱	交易往來對象	與交易人 之關係 (註二)	資產1/ 損益2	交易往來情形			
					科目	金額(註四)	交易條件	佔合併總營收或總 資產之比率(註三)
8	三商餐飲管理(上海)有限公司	瑞果食品(上海)有限公司	3	1	其他應收款	6,689	按一般條件辦理	0.00%
9	瑞果食品(上海)有限公司	上海瑞果咖啡有限公司	3	1	其他應收款	6,689	按一般條件辦理	0.00%

註一： 母公司及子公司相互間之業務往來資訊應分別於編號欄註明，編號之填寫方法如下：

1. 母公司填0。
2. 子公司依公司別由阿拉伯數字1開始依序編號。

註二： 與交易人之關係有以下三種， 標示種類即可：

1. 母公司對子公司。
2. 子公司對母公司。
3. 子公司對子公司。

註三： 交易往來金額佔合併總營收或總資產比率之計算，若屬資產負債科目者，以期末餘額佔合併總資產之方式計算；若屬損益科目者，以期中累積金額佔合併總營收之方式計算。

註四： 於編製合併財務報表時業已沖銷。

六、公司及其關係企業最近年度及截至年報刊印日止，如有發生財務週轉困難情事，應列明其對本公司財務狀況之影響：無。

柒、財務狀況及經營結果之檢討分析與風險事項

一、財務狀況：最近二年度資產、負債及股東權益發生重大變動項目之主要原因及其影響

單位：新台幣仟元

年 度 項 目	100 年度	99 年度	差異金額	增減比例%	備註
流動資產	2,503,653	1,946,829	556,824	28.60%	1
基金及投資	10,250,222	12,499,237	2,249,015	17.99%	
固定資產	3,066,139	2,819,961	246,178	8.73%	
其他資產	296,207	252,455	43,752	17.33%	
資產總額	16,116,221	17,518,482	(1,402,261)	-8.00%	
流動負債	2,374,410	1,623,002	751,408	46.30%	2
長期負債	6,895,635	6,235,219	660,416	10.59%	
負債總額	9,390,404	8,184,034	1,206,370	14.74%	
股 本	6,064,743	5,749,732	315,011	5.48%	
資本公積	903,086	542,325	360,761	66.52%	3
保留盈餘	3,867,226	3,455,228	411,998	11.92%	
股東權益總額	6,725,817	9,334,448	(2,608,631)	-27.95%	4
增減比例變動分析說明：(若增減變動未達 20%者可免分析) 1、流動資產增加：主係採存貨增加所致。 2、流動負債減少：主係應付帳款及應付費用增加所致。 3、資本公積增加：主係庫藏股票交易所產生之資本公積增加所致。 4、股東權益減少：主係 100 年度認列被投資公司金融商品之未實現損益變動數所致。					

二、經營結果：最近二年度營業收入、營業純益及稅前純益重大變動之主要原因及預期銷售數量及其依據

單位：新台幣仟元

項 目	100 年度	99 年度	增（減）金額	變動比例（%）	分析項次
營業收入總額	10,224,502	7,455,331	2,769,171	37.14%	1
減：銷貨退回及折讓	5,131	4,717	414	8.78%	
營業收入淨額	10,219,371	7,450,614	2,768,757	37.16%	1
營業成本	6,808,469	4,987,665	1,820,804	36.51%	1
營業毛利	3,410,902	2,462,949	947,953	38.49%	1
營業費用	3,325,779	2,299,931	1,025,848	44.60%	1
營業淨利(淨損)	85,123	163,018	(77,895)	-47.78%	
營業外收入及利益	1,194,928	444,421	750,507	168.87%	2
營業外費用及損失	142,403	108,382	34,021	31.39%	3
繼續營業部門稅前淨利	1,137,648	499,057	638,591	127.96%	
所得稅（費用）利益	(49,184)	(14,521)	34,663	238.71%	
繼續營業部門稅後淨利	1,088,464	1,121,064	(32,600)	-2.91%	
增減比例變動分析說明：(若增減變動未達 20%者可免分析) 1. 主係 100 年度併入家購事業部，營業收入增加，營業成本、營業費用亦隨之增加所致。 2. 主係 100 年採權益法認列之投資利益增加所致。 3. 主係 100 年度借款之利息費用增加所致。					

三、現金流量分析

1. 最近二年度流動性分析

項 目 \ 年 度	100 年 12 月 31 日	99 年 12 月 31 日	增減比例%
現金流量比率%	37.85%	31.70%	19.40%
現金流量允當比率%	24.94%	13.03%	91.40%
現金再投資比率%	3.78%	1.44%	162.5%
增減比例變動分析說明： 1. 現金流量允當比率上升：主係 100 年營業活動淨現金流入較 99 年大幅增加所致。 2. 現金再投資比率上升：主係 100 年營業活動淨現金流入較 99 年大幅增加所致。			

2. 未來一年現金流動性分析：

單位：新台幣仟元

期初 現金餘額 ①	預計全年來自營業 活動淨現金流量 ②	預計全年 現金流出量 ③	預計現金餘額 (不足) 數額 ①+②-③	預計現金不足額之補救 措施	
				投資計劃	理財計劃
539,105	900,000	750,000	689,105	—	—
1. 年度現金流量變動情形分析： (1) 營業活動：主係預計營業獲利致營業活動呈淨現金流入。 (2) 投資活動：主係擴增營運門市增加資本支出。 (3) 融資活動：主係預計發放現金股利。 2. 預計現金不足之補救措施及流動性分析：不適用。					

四、重大資本支出對財務業務之影響：無。

五、最近年度轉投資政策、其獲利或虧損之主要原因、改善計劃及未來一年投資計劃（投資金額超過實收資本額百分之五者）：

- 100 年度本公司轉投資公司其獲利或虧損情形：詳見本年報第 216~217 頁。
- 未來一年無計劃個別投資金額超過實收資本額百分之五者。

六、風險事項之分析評估：

- 利率、匯率變動、通貨膨脹情形對公司損益之影響及未來因應措施：
本公司 100 年度的利息支出及兌換損失淨額分別為 111,658 仟元及 34 仟元，占營業收入淨額的比例分別為 1.09% 及 0.00%，對公司損益影響極為輕微。
- 從事高風險、高槓桿投資、資金貸與他人、背書保證及衍生性商品交易之政策、獲利或虧損之主要原因及未來因應措施：
1. 本公司以經營本業為主，不從事高風險、高槓桿投資，未將資金貸與他人，亦未從事衍生性金融商品交易，另對子公司背書保證亦為因應子公司正常營運所需。

2. 本公司基於營業上之需要，為關係人背書保證餘額及明細如下：

關係人名稱	單位：新台幣仟元	
	100 年 12 月 31 日	99 年 12 月 31 日
三 商 家 購	\$-	\$50,000
三商烘焙食品	200,000	150,000
上海商富商貿	69,000	-
瑞 果 食 品	23,000	-
三商餐飲管理	69,000	-
合 計	\$361,000	\$200,000

(三) 未來研發計劃及預計投入之研發費用：本公司屬零售業及餐飲業，不適用。

(四) 國內外重要政策及法律變動對公司財務業務之影響及因應措施：

本公司董事長室對各業務單位所屬產業之政策及法律變動隨時注意，並徵詢管理部門及律師、會計師等專業意見，研議因應措施，以達守法及降低公司之財務業務影響。

(五) 科技改變及產業變化對公司財務業務之影響及因應措施：

本公司引進新技術更新門市 POS 系統、建構 ERP 整合內部資源、發展 SCM 系統連結供應商進行進銷存及付款作業，有效降低庫存及節省人力作業；架設網路電話節省通訊費用，科技的進步使管理及業務費用降低、效率提升。

(六) 企業形象改變對企業危機管理之影響及因應措施：

本公司投入服務業三十年，秉持開明、進步的企業文化提供消費者物美價廉之商品，滿足市場需求，重視顧客反應，企業形象一向良好。近年來並不斷引進新業種提供更多元化的商品與服務以擴大營業規模。董事長室設有危機應變小組，各部門均有成員納入編制，能即時有效處理突發事件，降低經營風險。

(七) 進行併購之預期效益、可能風險及因應措施：無併購之情事。

(八) 擴充廠房之預期效益、可能風險及因應措施：無擴充廠房之情事。

(九) 進貨或銷貨集中所面臨之風險及因應措施：

本公司為零售批發型態，進銷貨均非常分散，無集中之風險。

(十) 董事、監察人或持股超過百分之十之大股東，股權之大量移轉或更換對公司之影響、風險及因應措施：無大量股權移轉之情事。

(十一) 經營權之改變對公司之影響、風險及因應措施：無經營權之改變。

(十二) 訴訟或非訟事件，應列明公司及公司董事、監察人、總經理、實質負責人、持股比例超過百分之十之大股東及從屬公司已判決確定或尚在繫屬中之重大訴訟、非訟或行政爭訟事件，其結果可能對股東權益或證券價格有重大影響者，應揭露其系爭事實、標的金額、訴訟開始日期、主要涉訟當事人及截至年報刊印日止之處理情形：無重大訴訟或非訟事件。

(十三) 其他重要風險及因應措施：無其他重要風險。

七、其他重要事項：無。

捌、特別記載事項

一、關係企業相關資料

(一) 關係企業合併營業報告書

1. 關係企業組織圖 (100.12.31)

控制公司	從屬公司	持股比	從屬公司	持股比	從屬公司	持股比
三商行 股份有限 公司	商禾股份有限公司	100%	三商休閒	0.99%		
	拿帕里股份有限公司	100%	三商休閒	9.77%		
			Mercuries Food Service(續 2)	59.62%		
			三商美邦人壽	0.04%		
	三商美邦人壽保險(股)公司	54.80%				
	河昌股份有限公司	45.00%				
	三商福寶股份有限公司	100%	三商美邦人壽	2.08%	三商美邦人壽	1.37%
			商真(股)公司	100%	華眾國際	1.71%
			三商休閒	4.86%	華合科技	5.17%
			旭富製藥	1.98%	三商休閒	0.52%
			Asiandawn(續 1)	48.37%	旭富製藥	4.58%
			Mercuries Food Service(續 2)	9.93%	Asiandawn (續 1)	25.97%
	三商電腦股份有限公司(續 3)	51.76%				
	三商多媒體(股)公司	86.96%				
	三商休閒產業(股)公司	64.97%				
	華合科技股份有限公司	8.61%				
	華眾國際科技股份有限公司	1.81%				
	三商朝日股份有限公司	50.0%	商日	100%		
	三商美福家具(股)公司	100%				
	旭富製藥科技(股)公司	38.77%	Sci Holding	100%	南京旭富醫藥	100%
	三商家醫股份有限公司(註)	100%				
	三商烘焙食品股份有限公司	100%	Mercuries Food Service(續 2)	27.80%		
	三商美邦保險代理人(股)公司	100%				
	Tasty Noodle Co., Ltd.	100%	三商餐飲管理 (上海)	18.18%	上海三商餐飲	100%
	Mercuries FoodService(續 2)	2.65%				

1. 關係企業組織圖（100.12.31）續

控制公司	從屬公司	持股比	從屬公司	持股比	從屬公司	持股比
Asiandawn (續 1) —	United Developers Of Taiwan PTE LTD	100%	上海崑崙 台灣商城	100%	大同市亞新大 富翁商貿	66.67%
					大同市亞新大 富翁國際購物 中心	66.67%
					上海商富商貿	19.80%
Mercuries Food Service (續 2) —	三商餐飲管理(上海)	81.82%	上海三商餐飲	100%		
	上海商富商貿	80.20%				
	瑞果食品(上海)	100%	瑞果咖啡(上海)	100%		
三商電腦股 份有限公司 (續 3) —	華眾國際科技	58.33%			南京三商電腦 軟件開發	100%
	MERCURIES DATA SYSTEMS INTERNATIONAL LTD.	100%	香港天元資訊	100%	南京三商信息 系統設備	100%
	華合科技	72.8%			三商科技發展 (南京)	100%
	三商資訊	100%				
	天源電子	100%				

註：三商家醫股份有限公司經臺北市政府 101 年 1 月 3 日府產業商字第 10091082400 核准解散。

2. 各關係企業基本資料

單位：新台幣仟元；100.12.31

企 業 名 稱	設 立 日 期 (民國)	地 址	實收資本額	主要營業或生產項目
商禾股份有限公司	79年09月04日	台北市建國北路二段145號3樓	60,000	各種機器設備租賃及買賣業務
拿帕里股份有限公司	85年12月07日	台北市建國北路二段145號11樓	499,500	披薩餐飲連鎖業務
三商美邦人壽保險(股)公司	82年06月12日	台北市建國北路二段145號7樓	10,763,184	經營人身保險業務
河昌股份有限公司	52年12月18日	台北市建國北路二段145號11樓	60,000	農畜產品之加工買賣業務
三商福寶股份有限公司	68年06月20日	台北市建國北路二段145號11樓	1,946,000	飲料、香菸之買賣及代理
三商電腦股份有限公司	65年12月09日	台北市信義路五段150巷2號4樓之3	1,903,145	電腦機器設備買賣、加工、裝配等業務
三商多媒體股份有限公司	77年11月18日	台北市士林區重慶北路四段138號3樓	48,300	錄影帶進口製作等代理
三商休閒產業股份有限公司	78年09月23日	台北市建國北路二段145號11樓	691,000	休閒娛樂業務
華合科技股份有限公司	89年07月20日	台北市信義路五段150巷2號7樓之3	20,000	經營管理顧問、電腦設備安裝
華眾國際科技股份有限公司	89年03月01日	台北市信義路五段150巷2號7樓之5.6.7	210,000	行動券商、電子商務
三商朝日股份有限公司	97年09月08日	台北市重慶北路四段140號1樓	200,000	煙酒、飲料及食品批發業
三商美福家具股份有限公司	90年01月04日	台北市建國北路二段145號18樓	180,000	家具批發零售業
旭富製藥科技股份有限公司	76年09月18日	桃園縣蘆竹鄉海湖村186-2號	491,663	原料藥、原料藥中間體之加工、製造及銷售
三商家醫(註)股份有限公司	100年1月13日	台北市建國北路二段145號11樓	10,000	藥品批發零售業
三商烘焙食品股份有限公司	95年12月07日	台北市建國北路二段145號11樓	223,141	烘焙炊蒸食品製造業
三商美邦保險代理人(股)公司	97年11月28日	台北市信義路五段150巷2號7樓之8	3,000	保險代理
商真股份有限公司	69年11月05日	台北市建國北路二段145號11樓	1,120,000	菸酒之代理、經銷買賣
商日有限公司	98年05月25日	台北市重慶北路四段138號1樓	5,000	煙酒、飲料及食品批發業
Mercuries FoodService Co., Ltd.	94年07月28日	Samoa	USD1,510萬	投資控股
Asiandawn Ventures Inc.	84年09月23日	台北市建國北路二段145號18樓	USD2,863萬	投資控股
天源電子有限公司	92年7月25日	Samoa	—	電子設備買賣
SCI HOLDING UNIVERSAL LTD.	97年03月27日	Portcullis TrustNet Chambers, P.O. Box 3444, Road Town, Tortola, British Virgin Islands	USD150萬	投資控股
南京旭富醫藥科技有限公司	97年06月06日	南京高新技術經濟開發區星火路10號主研究大樓802室	RMB1,020萬	原料藥、中間體之製程開發
Mercuries Data Systems Int'l Ltd.	89年08月01日	British Virgin Islands	USD901萬	自動提款機設備及電腦網路傳輸設備之設計、開發、生產及銷售
香港天元資訊科技有限公司	89年08月23日	29 th Floor Wing On Centre 111 Connaught Road Central Hong Kong	USD910萬	自動提款機設備及電腦網路傳輸設備之設計、開發、生產及銷售

企 業 名 稱	設 立 日 期 (民 國)	地 址	實 收 資 本 額	主 要 營 業 或 生 產 項 目
南京三商信息系統設備有限公司	91 年 12 月 31 日	中國南京市新港經濟技術開發區堯新大道349號	USD600萬	自動提款機設備及電腦網路傳輸設備之設計、開發、生產及銷售
南京三商電腦軟件開發有限公司	91 年 12 月 26 日	中國南京市新港經濟技術開發區堯新大道349號	USD250萬	電腦軟件、信息軟件開發、製作、銷售、自產產品經營及相關技術諮詢服務
三商科技發展(南京)有限公司	93 年 08 月 17 日	中國南京市新港經濟技術開發區堯新大道349號	USD500萬	提供電子支付系統軟、硬件產品、智能卡系統集成及多路終端操作系統設備服務
Tastynoodle Co., Ltd.	100 年 06 月 22 日	Samoa	USD100萬	投資控股
三商餐飲管理(上海)有限公司	94 年 09 月 19 日	上海市浦東新區峨山路488號1號樓116室	RMB3,781萬	餐飲零售業
United Developers Of Taiwan PTE LTD	83 年 09 月 05 日	新加坡	USD7萬	投資控股
上海崑崙台灣商城有限公司	83 年 10 月 26 日	上海市普陀區長壽路401號	RMB33,563萬	百貨零售業
大同市亞新大富翁商貿有限公司	96 年 03 月 29 日	山西省大同市城區教場街北側大富翁商廈	RMB51萬	百貨零售業
大同市亞新大富翁國際購物中心有限公司	96 年 03 月 26 日	山西省大同市城區教場街北側大富翁商廈	RMB1,200萬	百貨零售業
瑞果食品(上海)有限公司	97 年 04 月 09 日	上海市嘉定區南翔鎮蘊北公路1755弄20號1樓	RMB5,153萬	餐飲零售業
上海商富商貿有限公司	98 年 07 月 30 日	上海市普陀區志丹路186號502室	RMB2,486萬	百貨零售業
瑞果咖啡(上海)有限公司	99 年 01 月 25 日	上海市黃浦區福建中路205號801室	RMB250萬	餐飲零售業
三商資訊股份有限公司	99 年 04 月 13 日	台北市信義區信義路五段150巷2號4樓之4	3,000	資訊軟體、處理服務業
上海三商餐飲有限公司	99 年 05 月 20 日	上海市虹口區四川北1838號	RMB330萬	餐飲零售業

註：三商家醫股份有限公司經臺北市政府 101 年 1 月 3 日府產業商字第 10091082400 核准解散。

3. 整體關係企業經營業務所涵蓋之行業：

企 業 名 稱	主要營業或生產項目
商禾股份有限公司	各種機器設備租賃及買賣業務
拿帕里股份有限公司	披薩餐飲連鎖業務
三商美邦人壽保險股份有限公司	經營人身保險業務
河昌股份有限公司	農畜產品之加工買賣業務
三商福寶股份有限公司	飲料、香菸之買賣及代理
三商電腦股份有限公司	電腦機器設備買賣、加工、裝配等業務
三商多媒體股份有限公司	錄影帶進口製作等代理
三商休閒產業股份有限公司	休閒娛樂業務
華合科技股份有限公司	經營管理顧問、電腦設備安裝
華眾國際科技股份有限公司	行動券商、電子商務
三商朝日股份有限公司	煙酒、飲料及食品批發業
三商美福家具股份有限公司	家具批發零售業
旭富製藥科技股份有限公司	原料藥、原料藥中間體之加工、製造及銷售
三商家醫股份有限公司(註)	藥品批發零售業
三商烘焙食品股份有限公司	烘焙炊蒸食品製造業
三商美邦保險代理人股份有限公司	保險代理
商真股份有限公司	菸酒之代理、經銷買賣
商日有限公司	煙酒、飲料及食品批發業
Mercuries Food Service Co., Ltd.	投資控股
Asiandawn Ventures Inc.	投資控股
天源電子有限公司	電子設備買賣
Sci Holding Universal Ltd.	投資控股
南京旭富醫藥科技有限公司	原料藥、中間體之製程開發
Mercuries Data Systems International Ltd.	資訊軟、硬體及處理服務業
香港天元資訊科技有限公司	資訊軟、硬體及處理服務業
南京三商信息系統設備有限公司	資訊軟、硬體及處理服務業
南京三商電腦軟件開發有限公司	資訊軟、硬體及處理服務業
三商科技發展(南京)有限公司	資訊軟體、處理服務業
Tastynoodle Co., Ltd.	投資控股
三商餐飲管理(上海)有限公司	餐飲零售業
United Developers Of Taiwan PTE LTD	投資控股
上海崑崙台灣商城有限公司	百貨零售業
大同市亞新大富翁商貿有限公司	百貨零售業
大同市亞新大富翁國際購物中心有限公司	百貨零售業
瑞果食品(上海)有限公司	餐飲零售業
上海商富商貿有限公司	百貨零售業
瑞果咖啡(上海)有限公司	餐飲零售業
三商資訊股份有限公司	資訊軟、硬體及處理服務業
上海三商餐飲有限公司	餐飲零售業

註：三商家醫股份有限公司經臺北市政府 101 年 1 月 3 日府產業商字第 10091082400 核准解散。

4. 各關係企業董事、監察人及總經理資料

單位：股；% 100.12.31

企 業 名 稱	職 稱	姓 名 或 代 表 人	持 有 股 份	
			股 數	持股比例
三商美邦人壽保險股份有限公司	董 事 長	三商行股份有限公司法人代表：劉中興	595,212,965	55.30%
	董 事	三商行股份有限公司法人代表：劉中興、陳翔立、孟嘉仁、陳翔玠		
	董 事	南和興產股份有限公司法人代表：陳熾玲	33,371,380	3.10%
	董 事	陳彥如	0	0.00%
	獨立董事	鄭純農	0	0.00%
	獨立董事	林夏如	0	0.00%
	獨立董事	蔡政憲	0	0.00%
	總 經 理	孟嘉仁	2,010,011	0.19%
三商電腦股份有限公司	董 事 長	三商行股份有限公司法人代表：陳翔立	98,504,890	51.76
	董 事	三商行股份有限公司法人代表：廖宏彬、陳翔中、陳文祝		
	董 事	毛明宇	251,066	0.13%
	董 事	趙元旗	0	0.00%
	監 察 人	陳德開	0	0.00%
	監 察 人	楊麗雲	46,297	0.02%
	監 察 人	王志華	466	0.00%
	總 經 理	陳翔中	532,274	0.28%
旭富製藥科技股份有限公司	董 事 長	三商行股份有限公司法人代表：吳永連	19,061,870	38.77%
	董 事	三商行股份有限公司法人代表：陳翔立、翁維駿		
	董 事	瑞士商旭福股份有限公司法人代表：Ko-Lin Feng	441,039	0.90%
	獨立董事	黃慶堂	0	0.00%
	獨立董事	吳弘志	0	0.00%
	獨立董事	鄭憲誌	0	0.00%
	總 經 理	翁維駿	290,143	0.59%
拿帕里股份有限公司	董 事 長	三商行股份有限公司法人代表：陳翔立	49,950,000	100.00%
	董 事	三商行股份有限公司法人代表：王顯昌、陳翔玠		
	監 察 人	三商行股份有限公司法人代表：王志華		

企 業 名 稱	職 稱	姓 名 或 代 表 人	持 有 股 份	
			股 數	持股比例
三商朝日股份有限公司	董 事 長	三商行股份有限公司法人代表：陳翔立	10,000,000	50.00%
	董 事	三商行股份有限公司法人代表：陳光弘	10,000,000	50.00%
	董 事	日商朝日啤酒株式會社法人代表：伊原寬隆、日比浩司	10,000,000	50.00%
	監 察 人	三商行股份有限公司法人代表：王志華	10,000,000	50.00%
	監 察 人	日商朝日啤酒株式會社法人代表：中井正史	10,000,000	50.00%
三商美福家具股份有限公司	董 事 長	三商行股份有限公司法人代表：陳翔立	18,000,000	100.00%
	董 事	三商行股份有限公司法人代表：陳翔玢、楊麗雲		
	監 察 人	三商行股份有限公司法人代表：王志華		
三商多媒體股份有限公司	董 事 長	三商行股份有限公司法人代表：陳翔立	4,200,000	86.96%
	董 事	日商國際媒體株式會社：天城靱彥	630,000	13.04%
	董 事	林健雄	0	0.00%
	董 事	王志華	0	0.00%
	董 事	陳翔玢	0	0.00%
	監 察 人	楊麗雲	0	0.00%
三商烘焙食品股份有限公司	董 事 長	三商行股份有限公司法人代表：陳翔玢	22,314,090	100.00%
	董 事	三商行股份有限公司法人代表：陳翔立、賴坤樹		
	監 察 人	三商行股份有限公司法人代表：王志華		
華合科技股份有限公司	董 事 長	三商電腦股份有限公司法人代表：陳翔中	1,455,909	72.80%
	董 事	三商電腦股份有限公司法人代表：蔡忠維、李宗光、李志賢	1,455,909	72.80%
	董 事	鍾正平	71,512	3.58%
	監 察 人	三商電腦股份有限公司法人代表：陳文祝	1,455,909	72.80%
三商福寶股份有限公司	董 事 長	三商行股份有限公司法人代表：王顯昌	194,600,000	100.00%
	董 事	三商行股份有限公司法人代表：陳翔玢、陳翔立		
	監 察 人	三商行股份有限公司法人代表：楊麗雲		
商真股份有限公司	董 事 長	三商福寶股份有限公司法人代表：陳翔立	112,000,000	100.00%
	董 事	三商福寶股份有限公司法人代表：王志華、陳翔玢		
	監 察 人	三商福寶股份有限公司法人代表：楊麗雲		

企 業 名 稱	職 稱	姓 名 或 代 表 人	持 有 股 份	
			股 數	持股比例
華眾國際科技股份有限公司	董 事 長	三商電腦股份有限公司法人代表：陳翔中	12,250,000	58.33%
	董 事	三商電腦股份有限公司法人代表：李志賢、李宗光、鍾正平、王孟博		
	董 事	寶碩財務科技股份有限公司法人代表：成心儀	880,000	4.19%
	董 事	劉國安	655,000	3.12%
	監 察 人	三商電腦股份有限公司法人代表：陳文祝、許曉琪	12,250,000	58.33%
	監 察 人	永鑽投資股份有限公司法人代表：周吳添	502,000	2.39%
河昌股份有限公司	董 事 長	三商行股份有限公司法人代表：王顯昌	270,000	45.00%
	董 事	三商行股份有限公司法人代表：王志華、廖為暉、蘇文淵		
	董 事	財團法人台灣武智紀念基金會法人代表：吳澤春、蘇世清、蔡清洲	330,000	55.00%
	監 察 人	三商行股份有限公司法人代表：楊麗雲	270,000	45.00%
	監 察 人	財團法人台灣武智紀念基金會法人代表：黃光明、林國凱	330,000	55.00%
	總 經 理	陳光弘	0	0.00%
商禾股份有限公司	董 事 長	三商行股份有限公司法人代表：陳翔立	6,000,000	100.00%
	董 事	三商行股份有限公司法人代表：陳翔玢、王志華	6,000,000	100.00%
	監 察 人	三商行股份有限公司法人代表：楊麗雲	6,000,000	100.00%
三商休閒產業股份有限公司	董 事 長	陳翔立	686,932	0.99%
	董 事	三商行股份有限公司法人代表：王志華	44,894,891	64.97%
	董 事	陳翔玢	0	0.00%
	監 察 人	楊麗雲	0	0.00%
三商美邦保險代理人股份有限公司	董 事 長	三商行股份有限公司法人代表：吳金生	300,000	100.00%
	董 事	三商行股份有限公司法人代表：沈國政、邱光隆		
	監 察 人	三商行股份有限公司法人代表：陳翔玢		
	總 經 理	吳金生	0	0.00%
商日有限公司	董 事	三商朝日股份有限公司法人代表：陳光弘	500,000	100.00%
Mercuries Food Service Co., Ltd.	董 事	三商福寶股份有限公司法人代表：陳翔立	---	12.82%
Asiandawn Ventures Inc.	董 事	三商福寶股份有限公司法人代表：陳翔立	---	48.37%
天源電子有限公司	董 事	MERCURIES DATA SYSTEMS LTD. 法人代表：Ken S.C. Chen	---	100.00%

企 業 名 稱	職 稱	姓 名 或 代 表 人	持 有 股 份	
			股 數	持股比例
Sci Holding Universal Ltd.	董 事	翁維駿	---	100.00%
南京旭富醫藥科技有限公司	董 事 兼 總 經 理	翁維駿	---	100.00%
	監 察 人	楊文禎		
Mercuries Data Systems International Ltd.	董 事	MERCURIES DATA SYSTEMS LTD. 法人代表：Ken S.C. Chen	---	100.00%
香港天元資訊科技有限公司	董 事	MERCURIES DATA SYSTEMS LTD. 法人代表：Ken S.C. Chen	---	100.00%
	董 事	MERCURIES DATA SYSTEMS LTD. 法人代表：Wen Chu Chen	---	100.00%
南京三商信息系統設備有限公司	董 事 長	香港天元資訊科技有限公司法人代表：陳翔中	---	100.00%
	董 事	香港天元資訊科技有限公司法人代表：蕭毅民、陳文祝、李志賢、謝宏祥	---	100.00%
南京三商電腦軟件開發有限公司	董 事 長	香港天元資訊科技有限公司法人代表：陳文祝	---	100.00%
	董 事	香港天元資訊科技有限公司法人代表：蔡忠維、鍾正平、謝宏祥、張文豪	---	100.00%
三商科技發展(南京)有限公司	董 事 長	香港天元資訊科技有限公司法人代表：蕭毅民	---	100.00%
	董 事	香港天元資訊科技有限公司法人代表：陳翔中、張文豪	---	100.00%
三商餐飲管理(上海)有限公司	董 事 長	MERCURIES FOOD SERVICE 法人代表：陳翔立	---	100.00%
	董 事	MERCURIES FOOD SERVICE 法人代表：陳勝勳、林振輝	---	100.00%
	監 察 人	MERCURIES FOOD SERVICE 法人代表：彭瑞年	--	100.00%
United Developers Of Taiwan PTE LTD	董 事 長	Asiandawn Ventures Inc. 法人代表：陳翔立	---	100.00%
	董 事	Asiandawn Ventures Inc. 法人代表：楊麗雲、Linor Chen	---	100.00%
上海崑崙台灣商城有限公司	董 事 長	United Developers Of Taiwan PTE LTD 法人代表：陳翔立	---	100.00%
	董 事	United Developers Of Taiwan PTE LTD 法人代表：周俊吉、林泰生、廖恩賜 中方崑崙代表人：王金榮	---	100.00%
大同市亞新大富翁商貿有限公司	董 事 長	上海崑崙台灣商城有限公司法人代表：陳翔立	---	67.00%
	董 事	上海崑崙台灣商城有限公司法人代表：鍾維明	---	67.00%
	董 事	大同市亞新大富翁國際購物中心有限公司法人代表：康小菲	---	33.00%
大同市亞新大富翁國際購物中心有限公司	董 事 長	上海崑崙台灣商城有限公司法人代表：陳翔立	---	67.00%
	董 事	上海崑崙台灣商城有限公司法人代表：鍾維明	---	67.00%
	董 事	大同市亞新大富翁國際購物中心有限公司法人代表：康小菲	---	33.00%

企 業 名 稱	職 稱	姓 名 或 代 表 人	持 有 股 份	
			股 數	持 股 比 例
瑞果食品(上海)有限公司	董 事 長	Mercuries Food Service Co., Ltd. 法人代表：陳翔立	---	100.00%
	董 事	Mercuries Food Service Co., Ltd. 法人代表：陳翔玢、陳彥如、王顯昌	---	100.00%
	監 察 人	Mercuries Food Service Co., Ltd. 法人代表：彭瑞年	--	100.00%
上海商富商貿有限公司	董 事 長	Mercuries Food Service Co., Ltd. 法人代表：沈國政	---	80.21%
	董 事	Family Shoemart Co., Ltd. (SAMOA) 法人代表：韓志孝	---	0%
	董 事	上海崑崙台灣商城有限公司法人代表：陳怡靜	---	19.79%
	監 察 人	Mercuries Food Service Co., Ltd. 法人代表：彭瑞年	--	80.21%
上海瑞果咖啡有限公司	董 事	瑞果食品(上海)有限公司法人代表：林信志	---	100.00%
三商資訊股份有限公司	董 事 長	三商電腦股份有限公司法人代表：鍾正平	300,000	100%
	董 事	三商電腦股份有限公司法人代表：陳翔中、唐德成	300,000	100%
	監 察 人	三商電腦股份有限公司法人代表：陳文祝	300,000	100%
上海三商餐飲有限公司	董 事	三商餐飲管理(上海)有限公司法人代表：陳勝勳	---	100%
	監 察 人	三商餐飲管理(上海)有限公司法人代表：劉燕桂	---	100%
三商家醫股份有限公司(註)	董 事 長	三商行 (代表人：陳翔立)	1,000,000	100%
	董 事	三商行 (代表人：陳翔玢)	1,000,000	100%
	董 事	三商行 (代表人：邱光隆)	1,000,000	100%
	監 察 人	三商行 (代表人：楊麗雲)	1,000,000	100%
Tastynoodle Co., Ltd. (SAMOA)	董 事 長	三商行 (代表人：陳翔立)	---	100%
Family Shoemart Co., Ltd. (SAMOA)	董 事 長	三商行 (代表人：陳翔立)	---	100%

註：三商家醫股份有限公司經臺北市政府 101 年 1 月 3 日府產業商字第 10091082400 核准解散。

5. 各關係企業營運概況

單位：新台幣仟元 100.12.31

企業名稱	實收資本額	資產總值	負債總值	淨值	營業收入	營業利益	本期損益 (稅後)	每股盈餘 (稅後/元)
商禾股份有限公司	60,000	124,915	211	124,704	0	(623)	1,384	0.23
拿帕里股份有限公司	499,500	455,209	133,539	321,671	948,044	16,382	(78,941)	-1.58
三商美邦人壽保險股份有限公司	10,763,184	503,901,580	491,984,654	11,916,926	102,541,114	526,647	832,222	0.78
河昌股份有限公司	60,000	58,501	80	58,421	0	(137)	231	0.39
三商福寶股份有限公司	1,946,000	2,856,356	186,805	2,669,551	697,809	(86,479)	132,343	0.68
三商電腦股份有限公司	1,903,145	2,963,157	820,345	2,115,812	1,636,038	40,679	48,494	0.26
三商多媒體股份有限公司	48,300	118,656	19,545	99,110	26,267	1,767	8,041	1.66
三商休閒產業股份有限公司	691,000	668,498	128	668,370	0	(1,907)	(1,896)	-0.03
華合科技股份有限公司	20,000	25,987	1,283	24,704	9,112	79	(6,031)	-3.02
華眾國際科技股份有限公司	210,000	174,720	106,695	68,025	73,936	-7,516	(6,742)	-0.32
三商朝日股份有限公司	200,000	428,303	268,867	157,320	1,283,604	(43,920)	(50,844)	-2.54
三商美福家具股份有限公司	180,000	192,938	119,220	73,717	431,216	7,917	7,450	0.41
旭富製藥科技股份有限公司	491,663	1,515,645	384,439	1,131,206	1,037,853	190,491	90,016	1.82
三商烘焙食品股份有限公司	223,141	265,511	142,639	122,872	210,203	(79,249)	(124,228)	-10.09
三商美邦保險代理人股份有限公司	3,000	16,330	6,240	10,089	68,492	6,791	6,791	22.64
商真股份有限公司	1,120,000	2,077,339	397,080	1,680,259	45,611	5,559	156,917	1.4
商日有限公司	5,000	21,781	18,778	3,003	58,497	(1,290)	(1,503)	-2.57
Mercuries Food Service Co., Ltd.	457,053	142,508	2	142,504	0	(14,201)	(143,042)	--
Asiandawn Ventures Inc.	866,796	1,206,945	99,558	1,107,387	0	(491)	21,003	--
天源電子有限公司	0	50,465	50,466	(1)	68,274	0	0	--
S.C.I.Holding Universal Ltd.	43,695	33,296	0	33,296	0	(5,008)	(5,008)	--
南京旭富醫藥科技有限公司	49,023	31,058	822	30,236	1,128	(4,364)	(5,447)	--
Mercuries Data Systems International Ltd.	318,242	274,474	1,985	272,489	0	0	(5,479)	--
香港天元資訊科技有限公司	320,968	289,595	16,210	273,385	0	0	(5,479)	--
南京三商信息系統設備有限公司	231,852	535,276	324,767	210,509	401,830	3,909	6,116	--
南京三商電腦軟件開發有限公司	86,934	12,547	28,758	(16,211)	38,579	(10,138)	(10,149)	--
三商科技發展(南京)有限公司	199,237	75,258	39	75,219	0	(843)	(1,444)	--
三商餐飲管理(上海)有限公司	181,801	125,953	58,136	67,817	116,245	(50,676)	(50,029)	--
United Developers Of Taiwan	2,081	84,119	14,838	69,280	0	(27)	(27)	--

企業名稱	實收資本額	資產總值	負債總值	淨值	營業收入	營業利益	本期損益 (稅後)	每股盈餘 (稅後/元)
PTE LTD								
上海崑崙台灣商城有限公司	1,613,589	935,869	435,362	500,508	1,369,925	203,242	152,654	--
大同市亞新大富翁商貿有限公司	2,452	49,641	122,092	(72,451)	295,712	(4,385)	(3,979)	--
大同市亞新大富翁國際購物中心有限公司	57,692	144,717	154,362	(9,645)	502,480	(831)	614	--
瑞果食品(上海)有限公司	247,760	113,207	31,821	81,386	37,262	(28,140)	(28,272)	--
商富商貿(上海)有限公司	119,542	91,637	51,704	39,933	27,291	(56,972)	(55,646)	--
上海瑞果咖啡有限公司	12,019	40,093	66,490	(26,397)	56,473	(23,702)	(24,477)	--
三商資訊股份有限公司	3,000	4,675	2,033	2,642	0	(204)	(208)	-0.69
上海三商餐飲有限公司	15,865	12,672	3,785	8,887	23,186	(4,770)	(3,563)	--
Tastynoodle Co., Ltd.	30,275	12,330	0	12,330	0	0	0	

6. 關係企業之背書保證，資金貸與他人及從事衍生性商品資訊

- (1) 關係企業背書保證情形：無。
- (2) 關係企業資金貸與他人情形：詳見本年報第 82~83 頁附表五。
- (3) 關係企業從事衍生性商品交易資訊情形：詳見本年報第 100 頁附表十二。

(二) 關係企業合併財務報表

聲 明 書

本公司民國一〇〇年度(自一〇〇年一月一日至一〇〇年十二月三十一日止)依「關係企業合併營業報告書關係企業合併財務報表及關係報告書編製準則」應納入編製關係企業合併財務報表之公司與依財務會計準則公報第七號應納入編製母子公司合併財務報表之公司均相同，且關係企業合併財務報表所應揭露相關資訊於前揭母子公司合併財務報表中均已揭露，爰不再另行編製關係企業合併財務報表。

特 此 聲 明

公司名稱：三商行股份有限公司



(請蓋公司印鑑)

負責人：陳 翔 立



(請蓋負責人印蓋)

中 華 民 國 一〇一 年 三 月 廿十八 日

二、最近年度及截至年報刊印日止，私募有價證券辦理情形：無。

三、最近年度及截至年報刊印日止子公司持有或處分本公司股票情形：

單位：新台幣仟元；仟股；% 100.04.30

子公司名稱	實收資本額	資金來源	本公司持股比例	取得或處分日期	取得股數及金額	處分股數及金額	投資損益	100 年度及截至年報刊印日止持有股數及金額	設定質權情形	本公司為子公司背書保證金額	本公司資金貸於子公司金額
三商多媒體股份有限公司	48,300	自來資金	86.96%	100 年度	—	—	—	1,944 \$55,973	無	無	無
				101 年度截至年報刊印日止	—	—	—	1,944 \$60,152	無	無	無
商禾股份有限公司	60,000	自來資金	100.00%	100 年度	—	—	—	3,755 \$108,135	無	無	無
				101 年度截至年報刊印日止	—	—	—	3,755 \$116,207	無	無	無
三商福寶股份有限公司	1,946,000	自來資金	100.00%	100 年度	—	—	—	4,668 \$134,449	無	無	無
				101 年度截至年報刊印日止	—	—	—	4,668 \$144,486	無	無	無
商真股份有限公司	1,120,000	自來資金	100.00%	100 年度	—	3,925 \$141,689	52,965	24,671 \$710,539	無	無	無
				101 年度截至年報刊印日止	—	—	—	24,671 \$763,582	無	無	無

四、其他必要補充說明事項：

1. 前十大取得員工分紅人士之姓名、職位及分紅總數：

本公司員工分紅採平均分配，故無前十大之資訊。

2. 前十大取得員工認股權人士之姓名、職位：

本公司民國 100 年無配發員工認股權。

3. 資產負債評價科目提列方式的評估依據：

(1) 備抵呆帳係依據以前年度實際發生呆帳之經驗，衡量資產負債表日應收票據、應收帳款等各項債權之帳齡情形及其收回可能性，予以評估提列。

(2) 民國 98 年 1 月 1 日以前，存貨按成本與市價孰低法評價，比較成本與市價孰低時，係採總額比較法，並以重置成本或淨變現價值為市價。民國 98 年 1 月 1 日起，存貨按成本與淨變現價值孰低評價，比較成本與淨變現價值時，係採個別項目為基礎。

存貨若有瑕疵、損壞或陳廢等，致其價值顯著減低者，則以淨變現價值為評價基礎。

4. 股票及存託憑證以外之金融商品係以買價或賣價決定其公平價值：

本公司無股票及存託憑證以外之金融商品。

5. 關鍵績效指標：

	100 年	99 年
經營及獲利能力		
毛利率（%）	33.38	32.40
純益率（%）	10.65	15.20
每股盈餘（元）	1.91	2.13
股東權益報酬率（%）	13.55	13.10
存貨週轉率（次）	4.11	3.58
償債能力		
流動比率（%）	105.44	119.95
速動比率（%）	33.08	52.37

玖、最近年度及截至年報刊印日止，發生證券交易法第三十六條第二項第二款所定對股東權益或證券價格有重大影響之事項：

本公司民國 100 年度及截至年報刊印日止，並未有發生對股東權益或證券價格有重大影響之情事。

三商行股份有限公司

負責人：陳翔立

